

Årsredovisning

för

SA2 North Investment Coaching AB

556834-0755


Räkenskapsåret

2022

Fastställelseintyg

Undertecknad styrelseledamot i SA2 North Investment Coaching AB intygar, dels att denna kopia av årsredovisningen stämmer överens med originalet, dels att resultaträkningen och balansräkningen i årsredovisningen har fastställts på årsstämman den 12 juni 2023. Årsstämman beslutade att godkänna styrelsens förslag till resultatdisposition.

Piteå den 12 juni 2023



Susanne Alvaer

Årsredovisning

för

SA2 North Investment Coaching AB

556834-0755

Räkenskapsåret

2022

Styrelsen för SA2 North Investment Coaching AB avger följande årsredovisning för räkenskapsåret 2022.

Årsredovisningen är upprättad i svenska kronor, SEK. Om inte annat särskilt anges, redovisas alla belopp i hela kronor (kr). Uppgifter inom parentes avser föregående år.

Förvaltningsberättelse

Verksamheten

Allmänt om verksamheten

Bolaget bedriver rådgivning inom investering, organisationsbyggnad, ekonomi- och mental träning, fastighetsinvesteringar, hotellrörelse, fordonsuthyrning, försäljning av fritidskläder samt därmed förenlig verksamhet.

Företaget har sitt säte i Piteå.

Flerårsöversikt (tkr)	2022	2021	2020	2019	2018
Nettoomsättning	347	874	644	650	640
Resultat efter finansiella poster	5	28	-3	-78	-72
Soliditet (%)	47	47	49	39	48

Förändringar i eget kapital

	Aktie- kapital	Balanserat resultat	Årets resultat	Totalt
Belopp vid årets ingång	50 000	536 058	257	586 315
Disposition enligt beslut av årsstämman:				
Balanseras i ny räkning		257	-257	0
Årets resultat			-305	-305
Belopp vid årets utgång	50 000	536 315	-305	586 010

Resultatdisposition

Styrelsen föreslår att till förfogande stående vinstmedel (kronor):

balanserad vinst	536 316
årets förlust	-305
	536 011
disponeras så att i ny räkning överföres	536 011
	536 011

Företagets resultat och ställning i övrigt framgår av efterföljande resultat- och balansräkning med noter.

Resultaträkning

	Not	2022-01-01 -2022-12-31	2021-01-01 -2021-12-31
	1		
Rörelseintäkter, lagerförändringar m. m.			
Nettoomsättning		347 015	873 748
Summa rörelseintäkter, lagerförändringar m.m.		347 015	873 748
Rörelsekostnader			
Handelsvaror		-49 702	-63 828
Övriga externa kostnader		-242 397	-441 667
Personalkostnader	2	-47 126	-341 628
Av- och nedskrivningar av materiella och immateriella anläggningstillgångar		-12 466	-6 318
Summa rörelsekostnader		-351 691	-853 441
Rörelseresultat		-4 676	20 307
Finansiella poster			
Övriga ränteintäkter och liknande resultatposter		16 311	16 233
Räntekostnader och liknande resultatposter		-6 816	-8 219
Summa finansiella poster		9 495	8 014
Resultat efter finansiella poster		4 819	28 321
Bokslutsdispositioner			
Förändring av periodiseringsfonder		0	-9 694
Förändring av överavskrivningar		-623	-12 380
Summa bokslutsdispositioner		-623	-22 074
Resultat före skatt		4 196	6 247
Skatter			
Skatt på årets resultat		-4 501	-5 990
Årets resultat		-305	257

Balansräkning	Not	2022-12-31	2021-12-31
	1		
TILLGÅNGAR			
Anläggningstillgångar			
<i>Materiella anläggningstillgångar</i>			
Inventarier, verktyg och installationer	3	43 544	56 010
Summa materiella anläggningstillgångar		43 544	56 010
<i>Finansiella anläggningstillgångar</i>			
Andelar i koncernföretag	4, 5	100 000	100 000
Andelar i intresseföretag och gemensamt styrda företag	6	84 600	84 600
Andra långfristiga fordringar	7	815 550	815 550
Summa finansiella anläggningstillgångar		1 000 150	1 000 150
Summa anläggningstillgångar		1 043 694	1 056 160
Omsättningstillgångar			
<i>Kortfristiga fordringar</i>			
Fordringar hos intresseföretag och gemensamt styrda företag		61 100	61 100
Övriga fordringar		623	623
Förutbetalda kostnader och upplupna intäkter		180 148	151 081
Summa kortfristiga fordringar		241 871	212 804
<i>Kassa och bank</i>			
Kassa och bank		13 029	22 384
Summa kassa och bank		13 029	22 384
Summa omsättningstillgångar		254 900	235 188
SUMMA TILLGÅNGAR		1 298 594	1 291 348

Balansräkning

Not
1

2022-12-31

2021-12-31

EGET KAPITAL OCH SKULDER

Eget kapital

Bundet eget kapital

Aktiekapital

50 000

50 000

Summa bundet eget kapital

50 000

50 000

Fritt eget kapital

Balanserat resultat

536 316

536 059

Årets resultat

-305

257

Summa fritt eget kapital

536 011

536 316

Summa eget kapital

586 011

586 316

Obeskattade reserver

Akkumulerade överavskrivningar

13 003

12 380

Övriga obeskattade reserver

9 694

9 694

Summa obeskattade reserver

22 697

22 074

Långfristiga skulder

Skulder till koncernföretag

14 800

14 800

Övriga skulder

326 000

326 000

Summa långfristiga skulder

340 800

340 800

Kortfristiga skulder

Leverantörsskulder

0

12 138

Skatteskulder

10 491

5 990

Övriga skulder

73 001

65 253

Upplupna kostnader och förutbetalda intäkter

265 594

258 777

Summa kortfristiga skulder

349 086

342 158

SUMMA EGET KAPITAL OCH SKULDER

1 298 594

1 291 348

Noter

Not 1 Redovisningsprinciper

Allmänna upplysningar

Årsredovisningen är upprättad i enlighet med årsredovisningslagen och Bokföringsnämndens allmänna råd (BFNAR 2016:10) om årsredovisning i mindre företag.

Avskrivning

Tillämpade avskrivningstider:

Materiella anläggningstillgångar

Inventarier, verktyg och installationer 5 år

Not 2 Medelantalet anställda

	2022	2021
Medelantalet anställda	0	0,5

Not 3 Inventarier, verktyg och installationer

	2022-12-31	2021-12-31
Ingående anskaffningsvärden	168 476	106 148
Inköp		62 328
Utgående ackumulerade anskaffningsvärden	168 476	168 476
Ingående avskrivningar	-112 466	-106 148
Årets avskrivningar	-12 466	-6 318
Utgående ackumulerade avskrivningar	-124 932	-112 466
Utgående redovisat värde	43 544	56 010

Not 4 Andelar i koncernföretag

	2022-12-31	2021-12-31
Ingående anskaffningsvärden	100 000	100 000
Utgående ackumulerade anskaffningsvärden	100 000	100 000
Utgående redovisat värde	100 000	100 000

Not 5 Specifikation andelar i koncernföretag

Namn	Kapital- andel	Rösträtts- andel	Antal andelar	Bokfört värde	
Norrbotten Bygg & Fastighetservice A	100%	100%	1 000	100 000 100 000	
	Org.nr	Säte		Eget kapital	Resultat
Norrbotten Bygg & Fastighetservice A	556760-7527	Piteå		1 278 229	7 550


Not 6 Andelar i intresseföretag och gemensamt styrda företag

	2022-12-31	2021-12-31
Ingående anskaffningsvärden	84 600	84 600
Utgående ackumulerade anskaffningsvärden	84 600	84 600
Utgående redovisat värde	84 600	84 600

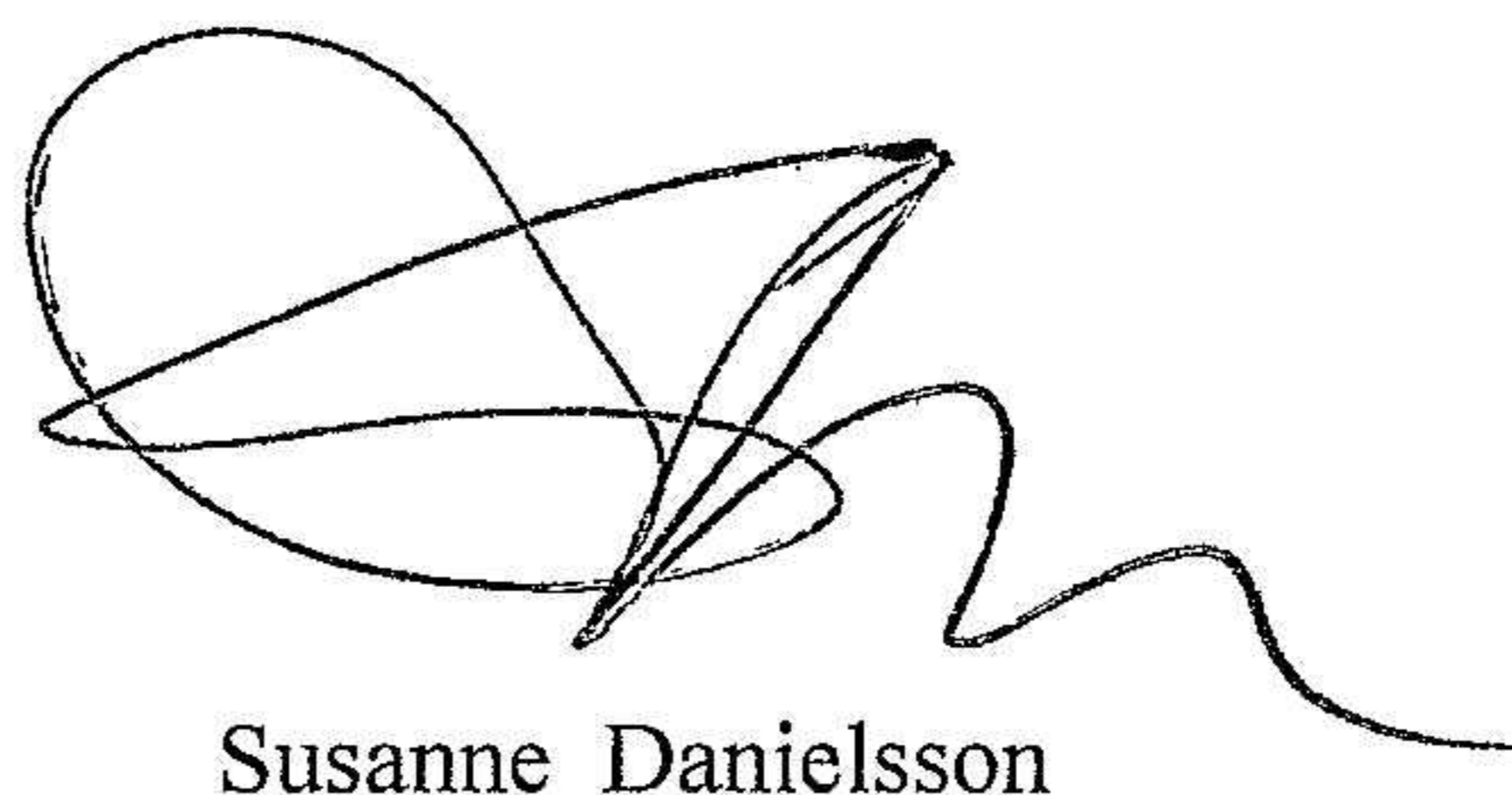
Not 7 Andra långfristiga fordringar

	2022-12-31	2021-12-31
Ingående anskaffningsvärden	815 550	775 550
Tillkommande fordringar	0	40 000
Utgående ackumulerade anskaffningsvärden	815 550	815 550
Utgående redovisat värde	815 550	815 550

Piteå 2023-06-12



Steinar Alvaer
Ordförande



Susanne Danielsson



Tage Danielsson

2023070432798