

Årsredovisning för  
**Transition Energy International AB**  
559275-3056

Räkenskapsåret  
**2022-01-01 - 2022-12-31**

| <b>Innehållsförteckning:</b> | <b>Sida</b> |
|------------------------------|-------------|
| Förvaltningsberättelse       | 1-2         |
| Resultaträkning              | 3           |
| Balansräkning                | 4-5         |
| Noter                        | 6           |
| Underskrifter                | 7           |

## Förvaltningsberättelse

Styrelsen för Transition Energy International AB, 559275-3056, får härmed avge årsredovisning för räkenskapsåret 2022.

### Verksamheten

#### Allmänt om verksamheten

Företaget med säte i Stockholm registrerades år 2020 med syfte att investera i bolag och projekt relaterade till energiomställningen.

#### Väsentliga händelser under räkenskapsåret

Bolaget genomförde i början av 2022 en nyemission på 9 062 500 kr. Under året har bolaget förvärvat 75% av aktierna i Creative Energy, ett brasilianskt bolag med tre licenser för utvinning av naturgas i Brasilien.

#### Väsentliga händelser efter räkenskapsåret

En ytterligare nyemission på ca 26 mkr håller på att slutföras och väntas registreras under sommaren 2023.

### Flerårsöversikt

|                                   | 2022     | Belopp i kr<br>2021 |
|-----------------------------------|----------|---------------------|
| Nettoomsättning                   | -        |                     |
| Resultat efter finansiella poster | -952 132 | -11 525             |
| Soliditet, %                      | 100      | 100                 |

### Förändringar i eget kapital

|                          | Aktie-<br>kapital | Överkurs-<br>fond | Fritt eget<br>kapital |
|--------------------------|-------------------|-------------------|-----------------------|
| Vid årets början         | 25 000            |                   | -11 525               |
| Registrerat nyemission   | 20 139            | 9 042 361         |                       |
| Ej registerat nyemission |                   | 10 591 639        |                       |
| Årets resultat           |                   |                   | -952 133              |
| <b>Vid årets slut</b>    | <b>45 139</b>     | <b>19 634 000</b> | <b>-963 658</b>       |

## Resultatdisposition

|  | <i>Belopp i kr</i> |
|--|--------------------|
| <hr/> Styrelsen föreslår att fritt eget kapital, disponeras enligt följande: |                    |
| Fri överkursfond   | 19 634 000         |
| Balanserat resultat  | -11 525            |
| Årets resultat   | -952 132           |
| Totalt   | <u>18 670 343</u>  |
| Disponeras för   |                    |
| Balanseras i ny räkning  | <u>18 670 343</u>  |
| Summa  | 18 670 343         |

Bolagets resultat och ställning framgår av efterföljande resultat- och balansräkningar med noter.

## Resultaträkning

| <i>Belopp i kr</i>                                 | <i>Not</i> | <i>2022-01-01-<br/>2022-12-31</i> | <i>2021-01-01-<br/>2021-12-31</i> |
|--|------------|-----------------------------------|-----------------------------------|
| <b>Rörelseintäkter, lagerförändring m.m.</b>       |            |                                   |                                   |
| Övriga rörelseintäkter                             |            | 237 492                           | -                                 |
| <b>Summa rörelseintäkter, lagerförändring m.m.</b> |            | <u>237 492</u>                    | <u>-</u>                          |
| <b>Rörelsekostnader</b>                            |            |                                   |                                   |
| Övriga externa kostnader                           |            | -849 124                          | -11 525                           |
| Övriga rörelsekostnader                            |            | -340 550                          | -                                 |
| <b>Summa rörelsekostnader</b>                      |            | <u>-1 189 674</u>                 | <u>-11 525</u>                    |
| <b>Rörelseresultat</b>                             |            | <u>-952 182</u>                   | <u>-11 525</u>                    |
| <b>Finansiella poster</b>                          |            |                                   |                                   |
| Övriga ränteintäkter och liknande resultatposter   |            | 50                                | -                                 |
| <b>Summa finansiella poster</b>                    |            | <u>50</u>                         | <u>-</u>                          |
| <b>Resultat efter finansiella poster</b>           |            | <u>-952 132</u>                   | <u>-11 525</u>                    |
| <b>Bokslutsdispositioner</b>                       |            |                                   |                                   |
| <b>Resultat före skatt</b>                         |            | <u>-952 132</u>                   | <u>-11 525</u>                    |
| <b>Skatter</b>                                     |            |                                   |                                   |
| <b>Årets resultat</b>                              |            | <u>-952 133</u>                   | <u>-11 525</u>                    |

## Balansräkning

| Belopp i kr                              | Not | 2022-12-31        | 2021-12-31    |
|--|-----|-------------------|---------------|
| <b>TILLGÅNGAR</b>                        |     |                   |               |
| <b>Anläggningstillgångar</b>             |     |                   |               |
| <i>Materiella anläggningstillgångar</i>  |     |                   |               |
| Inventarier, verktyg och installationer  | 2   | 601 285           | -             |
| Summa materiella anläggningstillgångar   |     | 601 285           | -             |
| <i>Finansiella anläggningstillgångar</i> |     |                   |               |
| Andra långfristiga värdepappersinnehav   | 3   | 4 742 275         | -             |
| Andra långfristiga fordringar            | 4   | 6 262 260         | -             |
| Summa finansiella anläggningstillgångar  |     | 11 004 535        | -             |
| <b>Summa anläggningstillgångar</b>       |     | <b>11 605 820</b> | <b>-</b>      |
| <b>Omsättningstillgångar</b>             |     |                   |               |
| <i>Kortfristiga fordringar</i>           |     |                   |               |
| Övriga fordringar                        |     | 25 050            | 13 475        |
| Summa kortfristiga fordringar            |     | 25 050            | 13 475        |
| <i>Kassa och bank</i>                    |     |                   |               |
| Kassa och bank                           |     | 7 084 612         | -             |
| Summa kassa och bank                     |     | 7 084 612         | -             |
| <b>Summa omsättningstillgångar</b>       |     | <b>7 109 662</b>  | <b>13 475</b> |
| <b>SUMMA TILLGÅNGAR</b>                  |     | <b>18 715 482</b> | <b>13 475</b> |

## Balansräkning

| <i>Belopp i kr</i>                    | <i>Not</i> | <i>2022-12-31</i> | <i>2021-12-31</i> |
|---------------------------------------|------------|-------------------|-------------------|
| <b>EGET KAPITAL OCH SKULDER</b>       |            |                   |                   |
| <b><i>Eget kapital</i></b>            |            |                   |                   |
| <i>Bundet eget kapital</i>            |            |                   |                   |
| Aktiekapital                          |            | 45 139            | 25 000            |
| Summa bundet eget kapital             |            | 45 139            | 25 000            |
| <i>Fritt eget kapital</i>             |            |                   |                   |
| Fri överkursfond                      |            | 19 634 000        | -                 |
| Balanserat resultat                   |            | -11 525           | -                 |
| Årets resultat                        |            | -952 132          | -11 525           |
| Summa fritt eget kapital              |            | 18 670 343        | -11 525           |
| <b>Summa eget kapital</b>             |            | <b>18 715 482</b> | <b>13 475</b>     |
| <b>SUMMA EGET KAPITAL OCH SKULDER</b> |            | <b>18 715 482</b> | <b>13 475</b>     |

2023071316912

## Noter

Belopp i kr om inget annat anges.

### Not 1 Redovisningsprinciper

Årsredovisningen har upprättats i enlighet med Årsredovisningslagen och Bokföringsnämndens allmänna råd BFNAR 2016:10 Årsredovisning i mindre företag.

#### Avskrivningsprinciper för anläggningstillgångar

Avskrivningar enligt plan baseras på ursprungliga anskaffningsvärden och beräknad nyttjandeperiod. Följande avskrivningstider tillämpas:

| <i>Anläggningstillgångar</i>              | <i>År</i> |
|---|-----------|
| Materiella anläggningstillgångar:         |           |
| -Maskiner och andra tekniska anläggningar | 5         |

### Not 2 Inventarier, verktyg och installationer

|   | 2022-12-31     | 2021-12-31 |
|---|----------------|------------|
| Akkumulerade anskaffningsvärden:        |                |            |
| -Nyanskaffningar                        | 601 285        |            |
| Vid årets slut                          | 601 285        |            |
| Akkumulerade avskrivningar enligt plan: |                |            |
| Vid årets slut                          |                |            |
| <b>Redovisat värde vid årets slut</b>   | <b>601 285</b> |            |

### Not 3 Andra långfristiga värdepappersinnehav

|                                       | 2022-12-31       | 2021-12-31 |
|---------------------------------------|------------------|------------|
| Akkumulerade anskaffningsvärden:      |                  |            |
| -Tillkommande tillgångar              | 4 742 275        |            |
| <b>Redovisat värde vid årets slut</b> | <b>4 742 275</b> |            |


### Not 4 Andra långfristiga fordringar

|                                       | 2022-12-31       | 2021-12-31 |
|---------------------------------------|------------------|------------|
| Akkumulerade anskaffningsvärden:      |                  |            |
| -Tillkommande fordringar              | 6 262 260        |            |
| <b>Redovisat värde vid årets slut</b> | <b>6 262 260</b> |            |


### Underskrifter


Stockholm

2023071316914


  
2023-06-30  
Datum  
Viktor Modigh  
Styrelseordförande

  
2023-06-30  
Datum  
Christer Lindholm  
Styrelseledamot

  
2023-06-30  
Datum  
Ronald Panchuk  
Styrelseledamot

  
2023-06-30  
Datum  
Seth Lieberman  
Styrelseledamot

  
2023-06-30  
Datum  
Henrik Lundin  
Styrelseledamot

  
2023-06-30  
Datum  
Wayne Thomson  
Styrelseledamot

## Fastställelseintyg

Undertecknad styrelseledamot i Transition Energy International AB intygar härmed dels att denna kopia av årsredovisningen överensstämmer med originalet, dels att resultat- och balansräkningen fastställts på årsstämma 2023-06-30. Stämman beslutade också att godkänna styrelsens förslag till resultatdisposition.

Stockholm 2023-06-30



Viktor Modigh  
Styrelseordförande

2023071316915