

Årsredovisning för

Astega Advisory AB

556817-3123


Räkenskapsåret


2022-01-01 – 2022-12-31

Fastställelseintyg

Undertecknad styrelseledamot intygar härmed, dels att denna kopia av årsredovisningen överensstämmer med originalet, dels att resultat- och balansräkningen fastställts på årsstämman 2023-03-01. Årsstämman beslöt tillika godkänna styrelsens förslag till resultatdisposition.

Stockholm den 1 mars 2023


Anna Selberg


Vidimeras
Winnie Hemborg
070 5651484

2023042506930

Årsredovisning för

Astega Advisory AB

556817 - 3123

Räkenskapsåret

2022-01-01 – 2022-12-31

Innehållsförteckning:	Sida
Förvaltningsberättelse	1
Resultaträkning	2
Balansräkning	3-4
Noter	5
Noter till resultaträkning	5
Noter till balansräkning	6
Underskrifter	6

FÖRVALTNINGSBERÄTTELSE

Styrelsen för Astega Advisory AB, 556817-3123, med säte i Stockholms län, får härmed avge årsredovisning för räkenskapsåret 2022.

Verksamhet

Allmänt om verksamheten

Bolaget bedriver konsulttjänster inom information, kommunikation och organisation.
Bolaget ägs av Anna Selberg.

Egna aktier

Antal A-aktier: 100 st. Bolaget ägs till 100% av Anna Selberg.

Flerårsöversikt

	2022	2021	2020	2019
Nettoomsättning	636 598	342 398	1 164 998	1 381 999
Resultat efter finansnetto	-197 580	-246 543	486 048	988 657
Balansomslutning	1 119 315	1 363 534	1 565 315	668 095
Avkastning på eget kap.(%)	-	-	53	123
Soliditet (%)	80	67	58	44

Eget kapital

	Aktiekapital	Balanserat resultat	Årets resultat
Belopp vid årets ingång	50 000	862 126	-5 273
Disposition av föregående års resultat			
Balanseras i ny räkning		-5 273	5 273
Årets resultat			-11 668
Belopp vid årets utgång	50 000	856 853	-11 668

Förslag till resultatdisposition

Till styrelsens förfogande

Balanserad vinst	856 853
Årets resultat	-11 668
Totalt	845 185

Styrelsen föreslår att

Till aktieägare utdelas	377 183
I ny räkning överföres	468 002
Totalt	468 002

Styrelsen förslås bemyndigas att besluta om tidpunkt då utdelningen skall betalas.

Styrelsens uppfattning är att den föreslagna utdelningen ej hindrar bolaget från att fullgöra sina förepliktelser på kort eller lång sikt, ej heller att fullgöra erforderliga investeringar.

Den föreslagna utdelningen kan därmed försvaras med hänsyn till vad som anförs i ABL 17 kap. Bolagets resultat och ställning i övrigt framgår av efterföljande resultat- och balansräkning med tilläggsupplysningar.

WA
AS

RESULTATRÄKNING

	Not	2022-01-01 2022-12-31	2021-01-01 2021-12-31
Nettoomsättning			
Nettoomsättning		636 598	342 398
Övriga rörelseintäkter		0	183 897
Summa rörelseintäkter	2	636 598	526 295
Rörelsens kostnader			
Övriga externa kostnader		-80 316	-69 113
Personalkostnader		-725 168	-673 726
Avskrivningar av materiella anläggningstillgångar		-30 000	-30 000
Summa rörelsekostnader		-835 484	-772 838
Rörelseresultat		-198 886	-246 543
Finansiella poster			
Övriga ränteintäkter och liknande resultatposter		1 306	0
Räntekostnader och liknande resultatposter		0	0
Summa finansiella poster		1 306	0
Resultat efter finansiella poster		-197 580	-246 543
Bokslutsdispositioner			
Avsättning periodiseringsfond		0	0
Återföring av periodiseringsfond	3	186 000	245 000
Summa bokslutsdispositioner		186 000	245 000
Resultat före skatt		-11 580	-1 543
Skatter			
Skatt på årets resultat		-88	-3 730
Årets resultat		-11 668	-5 273

2023042506932

W
A

BALANSRÄKNING

TILLGÅNGAR	Not	2022-12-31	2021-12-31
Anläggningstillgångar			
Materiella anläggningstillgångar			
Bilar och andra transportmedel	4	30 000	60 000
Summa anläggningstillgångar		30 000	60 000
Omsättningstillgångar			
Kortfristiga fordringar			
Kundfordringar		4 000	199 500
Övriga fordringar		73 865	134 320
Förutbetalda kostnader och upplupna intäkter		9 294	10 611
Summa kortfristiga fordringar		87 159	344 431
Kassa och bank			
Kassa och bank		1 002 156	959 104
Summa kassa och bank		1 002 156	959 104
Summa omsättningstillgångar		1 089 315	1 303 534
Summa tillgångar		1 119 315	1 363 534

2023042506933

WV
AJ

BALANSRÄKNING

EGET KAPITAL OCH SKULDER	Not	2022-12-31	2021-12-31
Eget kapital			
Bundet eget kapital			
Aktiekapital		50 000	50 000
Summa eget kapital		50 000	50 000
Fritt eget kapital			
Balanserat resultat		856 853	862 126
Årets resultat		-11 668	-5 273
Summa fritt eget kapital		845 185	856 853
Summa eget kapital		895 185	906 853
Obeskattade reserver			
Periodiseringsfonder	3	189 000	375 000
Summa obeskattade reserver		189 000	375 000
Kortfristiga skulder			
Leverantörsskulder		1 421	941
Skatteskulder		0	3 730
Övriga skulder		30 709	74 010
Upplupna kostnader och förutbetalda intäkter		3 000	3 000
Summa kortfristiga skulder		35 130	81 681
Summa skulder		35 130	81 681
Summa eget kapital och skulder		1 119 315	1 363 534

2023042506934

WPA
AS

Noter

Belopp i kr om inget annat anges.

Not 1 Redovisningsprinciper

Årsredovisningen har upprättats i enlighet med Årsredovisningslagen och Bokföringsnämndens allmänna råd BFNAR 2016:10 Årsredovisning i mindre företag.

Definitioner av nyckeltal

Resultat efter finansnetto

Resultat efter finansiella intäkter och kostnader men före extraordinära intäkter och kostnader, bokslutsdispositioner och skatter.

Avkastning på eget kapital

Resultat efter finansiella poster i procent av justerat eget kapital.

Soliditet

Justerat eget kapital i procent av balansomslutning.

Noter till resultaträkning

Not 2 Rörelseintäkter

	2022-01-01 2022-12-31	2021-01-01 2021-12-31
Konsultintäkter	636 598	342 398
Övr. erhållna bidrag	0	183 897
Summa	636 598	526 295

Not 3 Bokslutsdispositioner


	2022-12-31	2021-12-31
Periodiseringsfond Tax 2017, avsat 2016	0	15 000
Periodiseringsfond Tax 2019	69 000	240 000
Periodiseringsfond Tax 2020	120 000	120 000
Summa	189 000	375 000

Noter

Noter till balansräkning

Not 4	Maskiner och andra tekniska anläggningar	2022-12-31	2021-12-31
	Ingående anskaffningsvärde	150 000	150 000
	Årets nyanskaffning	0	0
	Utgående ackumulerat anskaffningsvärde	150 000	150 000
	Utgående redovisat värde	150 000	150 000
	Ingående avskrivningar	-90 000	-60 000
	Årets avskrivningar	-30 000	-30 000
	Utgående ackumulerade avskrivningar	120 000	90 000
	Utgående redovisat värde	30 000	60 000

Stockholm den 1 mars 2023


Anna Selberg

WA