

Styrelsen för

Copygraf i Bräkne-Hoby AB

Org nr 556371-1471

får härmed avge

Årsredovisning

för räkenskapsåret 22-09-01 - 2023-08-31

<u>Innehåll:</u>	<u>sida</u>
Förvaltningsberättelse	2
Resultaträkning	3
Balansräkning	4
Ställda säkerheter och ansvarsförbindelser	5
Noter med redovisningsprinciper och bokslutskommentarer	6
Underskrifter	8

Förvaltningsberättelse

Allmänt om verksamheten

Bolagets verksamhet består av tryckeriverksamhet. Äger samtliga aktier i dotterbolaget Colorado i Karlshamn AB, 556398-0795, och är själv helägt dotterbolag av Copycon AB, 556163-4600. Bolaget har sitt säte i Ronneby kommun.

Flerårsöversikt

	2023	2022	2021	2020
Nettoomsättning	2 993 651	3 430 618	3 084 390	2 777 230
Resultat e fin poster	-94 068	240 819	240 819	-382 858
Solditet (%)	69%	69%	70%	66%

Förändring i eget kapital

	Aktie- kapital	Reserv- fond	Fritt eget kapital
Vid årets början	300 000	83 054	1 633 345
Årets resultat			-94 068
Vid årets slut	<u>300 000</u>	<u>83 054</u>	<u>1 539 277</u>

Förslag till disposition beträffande bolagets vinst eller förlust

Styrelsen föreslår att till förfogande stående vinstmedel, kronor 1 539 277,

Balanseras i ny räkning		<u>1 539 277</u>
	Summa	<u>1 539 277</u>

Vad beträffar företagens resultat och ställning i övrigt, hänvisas till efterföljande resultat- och balansräkningar med tillhörande bokslutskommentarer.

Resultaträkning

<i>Belopp i kr</i>	2022-09-01		2021-09-01
	Not	2023-08-31	2022-08-31
Nettoomsättning		2 993 651	3 430 618
		<u>2 993 651</u>	<u>3 430 618</u>
Rörelsens kostnader			
Råvaror och förnödenheter		-1 090 582	-1 635 764
Övriga externa kostnader		-895 007	-628 414
Personalkostnader	2	-1 012 302	-725 428
Avskrivningar av materiella och immateriella anläggningstillgångar	3	<u>-90 311</u>	<u>-110 215</u>
Rörelseresultat		<u>-94 551</u>	<u>330 797</u>
Resultat från finansiella poster			
Ränteintäkter och liknande resultatposter		576	–
Räntekostnader och liknande resultatposter		<u>-93</u>	<u>-421</u>
Resultat efter finansiella poster		<u>-94 068</u>	<u>330 376</u>
Resultat före skatt		<u>-94 068</u>	<u>330 376</u>
Skatt på årets resultat		–	-1 013
Årets resultat		<u>-94 068</u>	<u>329 363</u>

Balansräkning

<i>Belopp i kr</i>	<i>Not</i>	<i>2023-08-31</i>	<i>2022-08-31</i>
TILLGÅNGAR			
Anläggningstillgångar			
Materiella anläggningstillgångar			
Byggnader och mark	3	213 479	291 670
Inventarier, verktyg och installationer	4	16 397	28 517
		<u>229 876</u>	<u>320 187</u>
Finansiella anläggningstillgångar			
Aktier i dotterföretag	5	175 000	175 000
		<u>175 000</u>	<u>175 000</u>
Summa anläggningstillgångar		404 876	495 187
Omsättningstillgångar			
Varulager m m			
Råvaror och förnödenheter		174 080	122 650
		<u>174 080</u>	<u>122 650</u>
Kortfristiga fordringar			
Kundfordringar		607 214	601 250
Övriga fordringar		30 416	56 657
Förutbetalda kostnader och upplupna intäkter		164 955	189 395
		<u>802 585</u>	<u>847 302</u>
Kortfristiga placeringar		335 000	335 000
Kassa och bank		732 218	1 132 824
Summa omsättningstillgångar		2 043 883	2 437 776
SUMMA TILLGÅNGAR		2 448 759	2 932 963

Balansräkning

<i>Belopp i kr</i>	<i>Not</i>	<i>2023-08-31</i>	<i>2022-08-31</i>
EGET KAPITAL OCH SKULDER			
<i>Eget kapital</i>			
<i>Bundet eget kapital</i>			
Aktiekapital		300 000	300 000
Reservfond		83 054	83 054
		<u>383 054</u>	<u>383 054</u>
<i>Fritt eget kapital</i>			
Balanserad vinst eller förlust		1 633 345	1 303 982
Årets resultat		-94 068	329 363
		<u>1 539 277</u>	<u>1 633 345</u>
		1 922 331	2 016 399
<i>Långfristiga skulder</i>			
Övriga skulder	6	180 670	330 670
		<u>180 670</u>	<u>330 670</u>
<i>Kortfristiga skulder</i>			
Skuld till koncernbolag		59 247	59 247
Leverantörsskulder		118 108	412 224
Övriga skulder		50 568	21 773
Upplupna kostnader och förutbetalda intäkter		117 835	92 650
		<u>345 758</u>	<u>585 894</u>
SUMMA EGET KAPITAL OCH SKULDER		<u>2 448 759</u>	<u>2 932 963</u>

2024031408631

Noter med redovisningsprinciper och bokslutskommentarer*Belopp i kr om inget annat anges***Not 1 Allmänna redovisningsprinciper**

Årsredovisningen är upprättad i enlighet med årsredovisningslagen och BFNAR 2016:10
Årsredovisning i mindre företag.

Avskrivningsprinciper för anläggningstillgångar

Avskrivningar enligt plan baseras på ursprungliga anskaffningsvärden och beräknad ekonomisk livslängd. Nedskrivning sker vid bestående värdenedgång.

Följande avskrivningstider tillämpas:

Materiella anläggningstillgångar

Byggnader	25 år
Markanläggningar	20 år
Inventarier, verktyg och installationer	5

Not 2 Anställda och personalkostnader

	2022-09-01 2023-08-31	2021-09-01 2022-08-31
Medelantalet anställda	2	3
Varav män	100%	100%

Not 3 Byggnader och mark

	2023-08-31	2022-08-31
<i>Akkumulerade anskaffningsvärden</i>		
Vid årets början och slut	2 729 725	2 729 725
	<u>2 729 725</u>	<u>2 729 725</u>
<i>Akkumulerade avskrivningar enligt plan</i>		
Vid årets början	2 291 493	2 369 504
Årets avskrivning enligt plan på anskaffningsvärden	-78 011	-78 011
	<u>2 213 482</u>	<u>2 291 493</u>
Planenligt restvärde vid årets slut	<u>213 479</u>	<u>291 670</u>
Taxeringsvärden, byggnader	690 000	690 000
Taxeringsvärden, mark	110 000	110 000

Not 4 Inventarier, verktyg och installationer

<i>Akkumulerade anskaffningsvärden</i>		
Vid årets början och slut	11 084 001	11 084 001
	<u>11 084 001</u>	<u>11 084 001</u>
<i>Akkumulerade avskrivningar enligt plan</i>		
Vid årets början	-11 228 444	-11 118 229
Årets avskrivning enligt plan	-90 311	-110 215
	<u>-11 318 755</u>	<u>-11 228 444</u>
Planenligt restvärde vid årets slut	<u>16 397</u>	<u>28 517</u>

Not 5 Aktier i dotterföretag

	2023-08-31	2022-08-31
<i>Akkumulerade anskaffningsvärden</i>		
Vid årets början och slut	175 000	175 000
Bokfört värde vid årets slut	<u>175 000</u>	<u>175 000</u>

Not 6 Checkräkningskredit


	2023-08-31	2022-08-31
Beviljad kreditlimit	500 000	500 000
Outnyttjad del	-500 000	-500 000
Utnyttjat kreditbelopp	-	-

Not 7 Ställda säkerheter och eventalförpliktelser**Ställda säkerheter**


	2023-08-31	2022-08-31
<i>För egna skulder och avsättningar</i>		
Fastighetsinteckningar	1 800 000	1 800 000
Företagsinteckningar	2 210 000	2 210 000
	<u>4 010 000</u>	<u>4 010 000</u>

Eventalförpliktelser	Inga	Inga
----------------------	------	------

Bräkne-Hoby den 25 februari 2024



Jan Persson
Ordförande

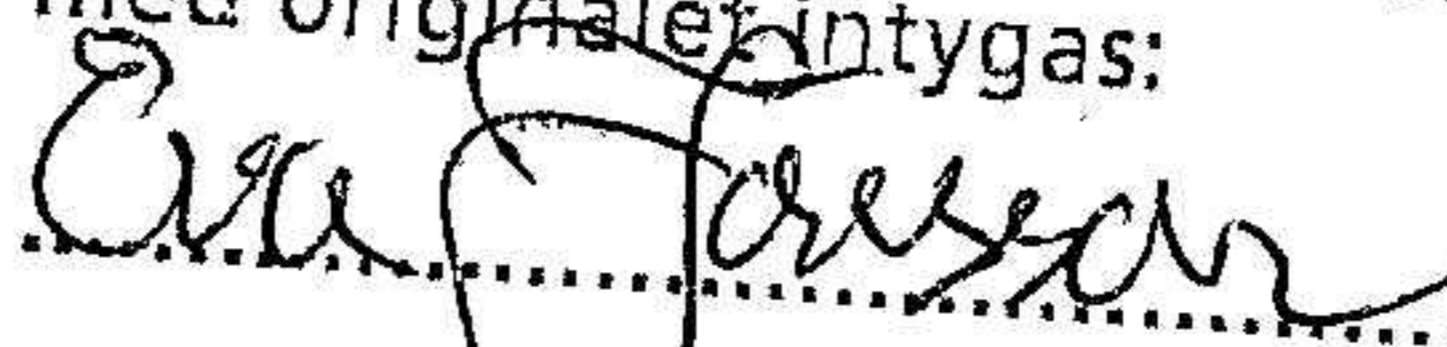


Carin Persson



Joachim Persson

Fotokopians överensstämmelse
med originalet intygas:


.....

2024-03-12


2024031408634

2024031408635

FASTSTÄLLELSEINTYG

Undertecknad ledamot av bolagets styrelse, intygar härmed att förestående balans- och resultaträkning blivit fastställda på ordinarie bolagsstämma den 25/2 2024. Resultatet disponeras i enlighet med styrelsens förslag.

Bräkne-Hoby den 25 februari 2024



Joakim Persson
Styrelseledamot