


Årsredovisning för  
**Ekmon Logistik AB**

556966-8493



Räkenskapsåret  
**2023-07-01 - 2024-06-30**

Innehållsförteckning:	Sida
Förvaltningsberättelse	1
Resultaträkning	2
Balansräkning	3-4
Ställda säkerheter och ansvarsförbindelser	4-5
Redovisningsprinciper och bokslutskommentarer	6-7
Noter	8-9
Underskrifter	10

### Fastställelseintyg

Undertecknad styrelseledamot intygar härmed dels att denna kopia av årsredovisningen överensstämmer med originalet, dels att resultat- och balansräkningen fastställts på årsstämman 2024-10-31. Stämman beslöt också att godkänna styrelsens förslag till resultatdisposition.

Norrköping 2024-10-31



Joakim Eksmo  
Verkställande direktör

## Förvaltningsberättelse

Styrelsen och verkställande direktören för Ekmon Logistik AB, 556966-8493 får härmed avge årsredovisning för 2023-07-01 - 2024-06-30, företagets tionde räkenskapsår.

### Allmänt om verksamheten

Ekmon Logistik AB med bifirma Eksmo Buss är ett familjeföretag som startade i mars 2014, det tionde verksamhetsåret har inneburit en återhämtning vad gäller försäljningen av främst bussresor, konsultuppdragen står för ca 10 % av omsättningen detta år.

### Ekonomisk översikt

	2024-06-30	2023-06-30	2022-06-30	2021-06-30	2020-06-30
Vinstmarginal, %	-3,4	1,4	19,8	18,4	3
Räntabilitet på sysselsatt kapital i %	-3	4,4	18,9	9,6	4,4
Soliditet, %	45	19,1	40	18,4	20
Vinst per aktie, kr	3	35	31	11	10

### Dispositioner beträffande vinst eller förlust

	Belopp
Styrelsen föreslår att till förfogande stående medel:	
balanserat resultat + aktieägartillskott	360 564
årets resultat	3 269
Totalt	363 833
disponeras för	
fondemission	-
utdelning, [ange antal aktier * utdeln per aktie]	-
Balanseras i ny räkning	363 833
Totalt	363 833

Vad beträffar företagets resultat och ställning i övrigt, hänvisas till efterföljande resultat- och balansräkningar med tillhörande bokslutskommentarer.




## Resultaträkning

Belopp i kr	Not	2023-07-01- 2024-06-30	2022-07-01- 2023-06-30
Nettoomsättning	1	2 658 148	3 113 646
		2 658 148	3 113 646
<b>Rörelsens kostnader</b>			
Råvaror och förnödenheter		-215 120	-238 658
Handelsvaror		-1 332 303	-1 645 736
Övriga externa kostnader		-58 812	-37 408
Personalkostnader	2	-746 608	-739 332
Av/nedskrivningar av materiella och immateriella anläggningstillgångar	3	-357 000	-357 000
<b>Rörelseresultat</b>		-51 695	95 512
<b>Resultat från finansiella poster</b>			
Räntekostnader och liknande resultatposter		-39 572	-51 489
<b>Resultat efter finansiella poster</b>		-91 267	44 023
Bokslutsdispositioner	4	95 000	-
<b>Resultat före skatt</b>		3 733	44 023
Skatt på årets resultat		-464	-9 397
<b>Årets resultat</b>		<b>3 269</b>	<b>34 626</b>

2025011404959

## Balansräkning

Belopp i kr	Not	2024-06-30	2023-06-30
<b>TILLGÅNGAR</b>			
<b>Anläggningstillgångar</b>			
<b>Materiella anläggningstillgångar</b>			
Maskiner och andra tekniska anläggningar	5	1 041 250	1 398 250
Inventarier, verktyg och installationer		-	-
		<u>1 041 250</u>	<u>1 398 250</u>
<b>Finansiella anläggningstillgångar</b>			
Andra långfristiga värdepappersinnehav		324 219	299 969
		<u>324 219</u>	<u>299 969</u>
<b>Summa anläggningstillgångar</b>		<u>1 365 469</u>	<u>1 698 219</u>
<b>Omsättningstillgångar</b>			
<b>Varulager mm</b>			
Förskott till leverantörer		27 745	60 905
		<u>27 745</u>	<u>60 905</u>
<b>Kortfristiga fordringar</b>			
Kundfordringar		-	101 670
Skattefordringar		16 480	17 316
		<u>16 480</u>	<u>118 986</u>
<b>Kassa och bank</b>		<u>499 947</u>	<u>943 222</u>
<b>Summa omsättningstillgångar</b>		<u>544 172</u>	<u>1 123 113</u>
<b>SUMMA TILLGÅNGAR</b>		<u>1 909 641</u>	<u>2 821 332</u>



## Balansräkning

Belopp i kr	Not	2024-06-30	2023-06-30
<b>EGET KAPITAL OCH SKULDER</b>			
<b>Eget kapital</b>	6		
<i>Bundet eget kapital</i>			
Aktiekapital (1000 aktier)		100 000	100 000
		<u>100 000</u>	<u>100 000</u>
<i>Fritt eget kapital</i>			
Balanserad vinst eller förlust		175 000	175 000
Vinst eller förlust föregående år		185 564	150 938
Årets resultat		3 269	34 626
		<u>363 833</u>	<u>360 564</u>
<b>Summa eget kapital</b>		<u>463 833</u>	<u>460 564</u>
<b>Obeskattade reserver</b>			
Akkumulerade avskrivningar utöver plan	7	750 000	750 000
Periodiseringsfonder		-	95 000
		<u>750 000</u>	<u>845 000</u>
<b>Avsättningar</b>			
Avsättningar till pensioner och liknande förpliktelser		-	36 000
		<u>-</u>	<u>36 000</u>
<b>Långfristiga skulder</b>			
Övriga skulder till kreditinstitut	8	396 540	793 056
Skulder till koncernföretag		150 000	150 000
Övriga långfristiga skulder	9	100 000	100 000
		<u>646 540</u>	<u>1 043 056</u>
<b>Kortfristiga skulder</b>			
Fakturerad men ej upparbetad intäkt		-	356 750
Leverantörsskulder		3 744	60 645
Skatteskulder		18 786	27 178
Övriga skulder	8	26 738	-7 861
		<u>49 268</u>	<u>436 712</u>
<b>SUMMA EGET KAPITAL OCH SKULDER</b>		<u>1 909 641</u>	<u>2 821 332</u>

## Ställda säkerheter och ansvarsförbindelser

### Ställda säkerheter

	2024-06-30	2023-06-30
Panter och säkerheter för egna skulder		
<b>Summa</b>		

*Övriga ställda pantar och säkerheter*

**Summa**


\_\_\_\_\_

**Ansvarsförbindelser**

*Ansvarsförbindelser*

**Summa**

\_\_\_\_\_

A handwritten signature in black ink, appearing to be 'H. Anner' or similar, written in a cursive style.

2025011404962

## Redovisningsprinciper och bokslutskommentarer

Belopp i kr om inget annat anges

### Allmänna redovisningsprinciper

Årsredovisningen har upprättats i enlighet med Årsredovisningslagen och Bokföringsnämndens allmänna råd förutom BFAR 2008:1 Årsredovisning i mindre aktiebolag (K2-reglerna).

### Värderingsprinciper m m

Tillgångar, avsättningar och skulder har värderats till anskaffningsvärden om inget annat anges nedan.

#### **Definition av nyckeltal**

##### *Vinstmarginal*

Resultat efter finansiella poster i procent av nettoomsättningen.

##### *Vinst per aktie*

Resultat efter skatt dividerat med antal aktier.

##### *Räntabilitet på sysselsatt kapital*

Rörelseresultat plus finansiella intäkter i procent av sysselsatt kapital.

##### *Soliditet*

Eget kapital och obeskattade reserver med avdrag för uppskjuten skatt (22%) i förhållande till balansomslutningen.

#### **Redovisning av (övriga) intäkter**

Intäktredovisning sker i enlighet med BFAR 2003:3 Intäkter.

Som inkomst redovisar bolaget det verkliga värdet av vad som erhållits eller kommer att erhållas. Bolaget redovisar därför inkomst till nominellt värde (fakturabelopp) om bolaget får ersättningen i likvida medel direkt vid leverans. Avdrag görs för lämnade rabatter. Inkomsten från bolagets försäljning av varor redovisas som intäkt när följande villkor är uppfyllda; de väsentliga risker och förmåner som är förknippade med varornas ägande har överförts till köparen, bolaget behåller inte något engagemang i den löpande förvaltningen och utövar inte heller någon reell kontroll över de varor som sålts, inkomsten kan beräknas på ett tillförlitligt sätt, det är sannolikt att de ekonomiska fördelar som bolaget ska få av transaktionen kommer att tillfalla bolaget, och de utgifter som uppkommit eller som förväntas uppkomma till följd av transaktionen kan beräknas på ett tillförlitligt sätt.

Ränta, royalty och utdelning redovisas som intäkt när det är sannolikt att bolaget kommer att få de ekonomiska fördelar som är förknippade med transaktionen samt att inkomsten kan beräknas på ett tillförlitligt sätt. Ränteintäkten redovisas med tillämpning av den räntesats som ger en jämn avkastning för tillgången i fråga. Royaltyintäkten periodiseras i enlighet med den aktuella överenskommelsens ekonomiska innebörd. Utdelningsintäkt redovisas när aktieägarens rätt att få utdelning bedöms som säker.

Färdigställandegraden fastställs, när ett tjänsteuppdrag består av ett obestämt antal aktiviteter under en överenskommen tidsperiod, genom att fördela inkomsten linjärt över perioden.

#### **Fordringar**

Fordringar är redovisade till anskaffningsvärde minskat med eventuell nedskrivning.



**Avskrivningsprinciper för anläggningstillgångar**

Avskrivningar enligt plan baseras på ursprungliga anskaffningsvärden minskat med beräknat restvärde. Avskrivning sker linjärt över tillgångens beräknade livslängd.

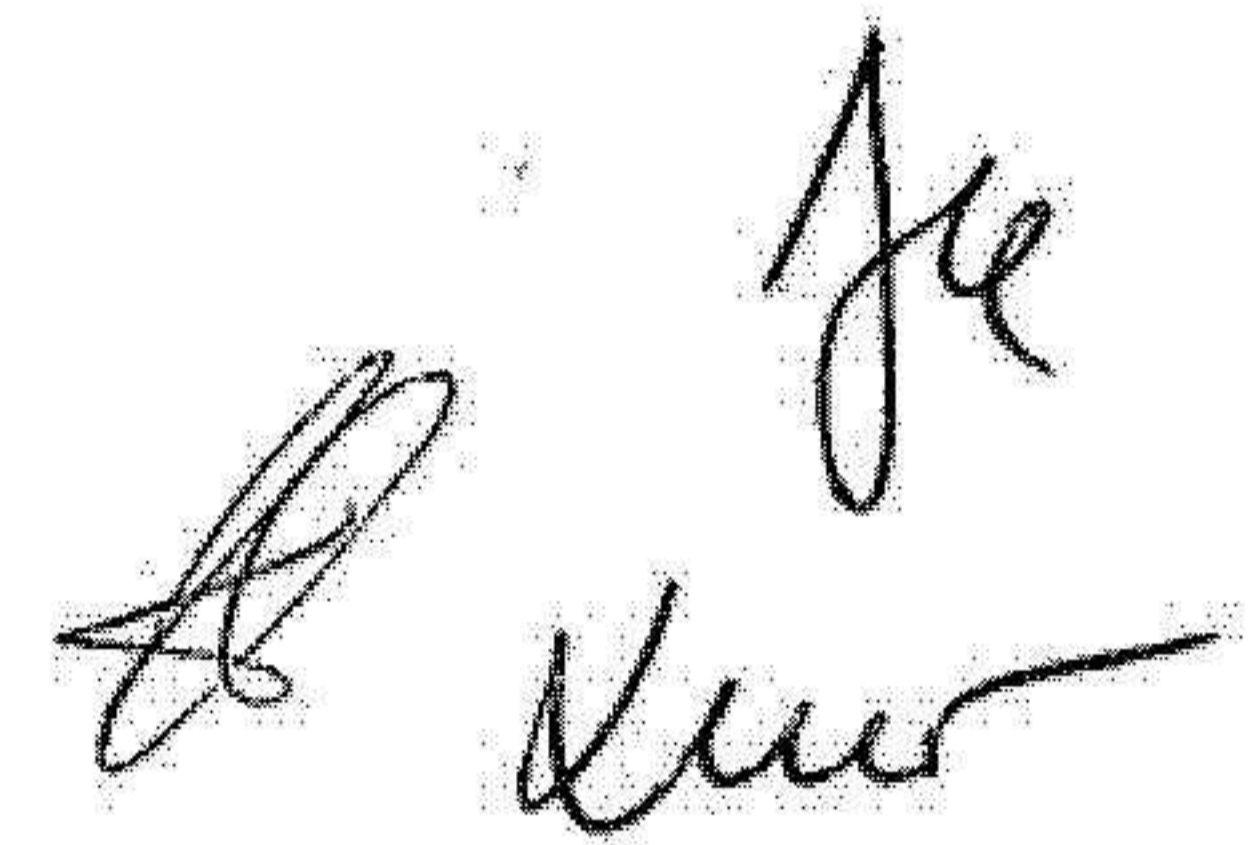
Följande avskrivningsprocent har tillämpats, varvid hänsyn tagits till innehavstiden för under året förvärvade och avyttrade tillgångar.

Anläggningstillgångar

10% per år

Materiella anläggningstillgångar:

Skillnaden mellan ovan nämnda avskrivningar och skattemässigt gjorda avskrivningar redovisas som ackumulerade överavskrivningar, vilka ingår i obeskattade reserver.

Handwritten signatures in black ink, appearing to be initials or names, located in the lower right quadrant of the page.

2025011404964

Belopp i kr om inget annat anges.

### Not 1 Nettoomsättning per rörelsegren och geografisk marknad

#### Nettoomsättning per rörelsegren

	2023-07-01- 2024-06-30	2022-07-01- 2023-06-30
Rörelsegren A Bussbolaget	2 417 075	2 851 945
Rörelsegren B Konsultverksamhet inom logistik	241 073	261 700
Rörelsegren C Erhållna Covid 19 bidrag	-	-
<b>Summa</b>	<b>2 658 148</b>	<b>3 113 645</b>

### Not 2 Anställda och personalkostnader

#### Medelantalet anställda

	2023-07-01- 2024-06-30	2022-07-01- 2023-06-30
Män	1	1
Kvinnor	-	-
<b>Totalt</b>	<b>1</b>	<b>1</b>

#### Löner, andra ersättningar och sociala kostnader

	2023-07-01- 2024-06-30	2022-07-01- 2023-06-30
Löner och andra ersättningar:	515 043	472 969
<b>Summa</b>	<b>515 043</b>	<b>472 969</b>
Sociala kostnader (varav pensionskostnader)	199 886	236 939 75 000

### Not 3 Avskrivningar av materiella och immateriella anläggningstillgångar

	2023-07-01- 2024-06-30	2022-07-01- 2023-06-30
Buss	357 000	357 000
<b>Summa</b>	<b>357 000</b>	<b>357 000</b>

### Not 4 Bokslutsdispositioner

	2023-07-01- 2024-06-30	2022-07-01- 2023-06-30
Förändring av periodiseringsfond	-95 000	-
<b>Summa</b>	<b>-95 000</b>	

### Not 5 Maskiner och andra tekniska anläggningar

	2024-06-30	2023-06-30
Akkumulerade anskaffningsvärden:		
- Vid årets början	3 570 000	3 570 000
- Nyanskaffning	-	-
- Avyttringar och utrangeringar	-	-
	<b>3 570 000</b>	<b>3 570 000</b>
Akkumulerade avskrivningar enligt plan:		
- Ackumulerade avskrivningar enligt plan	-2 171 750	-1 814 750
- Avskrivningar enligt plan	-357 000	-357 000

	-2 528 750	-2 171 750
<b>Redovisat värde vid årets slut</b>	<b>1 041 250</b>	<b>1 398 250</b>

### Not 6 Eget kapital

	Aktie- kapital	Reserv- fond	Fritt eget kapital
Vid årets början	100 000		185 564
Aktieägartillskott, erhållna			175 000
<i>Disposition enl årsstämmobeslut</i>			
Årets resultat			3 269
<b>Vid årets slut</b>	<b>100 000</b>		<b>363 833</b>

Villkorlig återbetalningsskyldighet för aktieägartillskott uppgick till xx kr (yy kr).

### Not 7 Ackumulerade avskrivningar utöver plan

	2024-06-30	2023-06-30
Buss	750 000	750 000
	<b>750 000</b>	<b>750 000</b>

### Not 8 Övriga skulder till kreditinstitut

	2024-06-30	2023-06-30
Förfallotidpunkt, inom ett år från balansdagen	397 000	397 000
Förfallotidpunkt, 1-5 år från balansdagen	199 267	397 000
Förfallotidpunkt, senare än fem år från balansdagen	100 000	100 000
	<b>696 267</b>	<b>894 000</b>

#### Ställda säkerheter för skulder till kreditinstitut

	2024-06-30	2023-06-30

### Not 9 Övriga skulder, lång- och kortfristiga

	2024-06-30	2023-06-30
Förfallotidpunkt, inom ett år från balansdagen	299 000	432 962
Förfallotidpunkt, 1-5 år från balansdagen	396 540	3 390
Förfallotidpunkt, senare än fem år från balansdagen	-	250 000
	<b>695 540</b>	<b>686 352</b>

#### Ställda säkerheter för övriga skulder


	2024-06-30	2023-06-30

*[Handwritten signatures]*

2025011404966

**Underskrifter**


Norrköping 20241031



Anders Eksmo  
Styrelseordförande



Joakim Eksmo  
Verkställande direktör & Styrelseledamot



Johan Eksmo  
Styrelseledamot

2025011404967