

# Årsredovisning

för

## SoMe SoYou Beauty AB

559240-7638

Räkenskapsåret

2022

### Fastställelseintyg

Undertecknad styrelseledamot i SoMe SoYou Beauty AB intygar, dels att denna kopia av årsredovisningen stämmer överens med originalet, dels att resultaträkningen och balansräkningen i årsredovisningen har fastställts på årsstämma den 27 mars 2023. Årsstämman beslutade att godkänna styrelsens förslag till resultatdisposition.

Stockholm den 30 mars 2023



Pär Borgersen

**Årsredovisning**  
för  
**SoMe SoYou Beauty AB**

559240-7638

Räkenskapsåret

2022

Styrelsen och verkställande direktören för SoMe SoYou Beauty AB avger följande årsredovisning för räkenskapsåret 2022.

Årsredovisningen är upprättad i svenska kronor, SEK. Om inte annat särskilt anges, redovisas alla belopp i hela kronor (kr). Uppgifter inom parentes avser föregående år.

## Förvaltningsberättelse

### Verksamheten

#### Allmänt om verksamheten

Bolaget bedriver försäljning av hudvårdsprodukter.

Företaget har sitt säte i Stockholm.

| <b>Flerårsöversikt (Tkr)</b>      | <b>2022</b> | <b>2021</b> |
|-----------------------------------|-------------|-------------|
| Nettoomsättning                   | 10 450      | 0           |
| Resultat efter finansiella poster | -419        | 0           |
| Soliditet (%)                     | 0,3         | 100,0       |

### Förändringar i eget kapital

|                                | <b>Aktie-<br/>kapital</b> | <b>Balanserat<br/>resultat</b> | <b>Årets<br/>resultat</b> | <b>Totalt</b>   |
|--------------------------------|---------------------------|--------------------------------|---------------------------|-----------------|
| Belopp vid årets ingång        | 25 000                    |                                | 0                         | <b>25 000</b>   |
| Erhållna aktieägartillskott    |                           | 420 000                        |                           | <b>420 000</b>  |
| Årets resultat                 |                           |                                | -419 334                  | <b>-419 334</b> |
| <b>Belopp vid årets utgång</b> | <b>25 000</b>             | <b>420 000</b>                 | <b>-419 334</b>           | <b>25 666</b>   |

### Resultatdisposition

Styrelsen föreslår att till förfogande stående vinstmedel (kronor):

|   |            |
|---|------------|
| balanserad vinst                            | 420 000    |
| årets förlust                               | -419 334   |
|   | <b>666</b> |
| disponeras så att<br>i ny räkning överföres | 666        |
|   | <b>666</b> |

Företagets resultat och ställning i övrigt framgår av efterföljande resultat- och balansräkning med noter.

## Resultaträkning

Not

2022-01-01  
-2022-12-31

2021-01-01  
-2021-12-31

### Rörelseintäkter, lagerförändringar m. m.

|  |  |                   |          |
|--|--|-------------------|----------|
| Nettoomsättning                                      |  | 10 449 551        | 0        |
| Övriga rörelseintäkter                               |  | 92 200            | 0        |
| <b>Summa rörelseintäkter, lagerförändringar m.m.</b> |  | <b>10 541 751</b> | <b>0</b> |

### Rörelsekostnader

|   |   |                    |          |
|---|---|--------------------|----------|
| Handelsvaror  |   | -2 783 772         | 0        |
| Övriga externa kostnader  |   | -5 760 134         | 0        |
| Personalkostnader   | 2 | -2 324 503         | 0        |
| Av- och nedskrivningar av materiella och immateriella anläggningstillgångar |   | -11 202            | 0        |
| Övriga rörelsekostnader   |   | 216                | 0        |
| <b>Summa rörelsekostnader</b>   |   | <b>-10 879 395</b> | <b>0</b> |
| <b>Rörelseresultat</b>  |   | <b>-337 644</b>    | <b>0</b> |

### Finansiella poster

|  |  |                 |          |
|--|--|-----------------|----------|
| Räntekostnader och liknande resultatposter |  | -81 690         | 0        |
| <b>Summa finansiella poster</b>            |  | <b>-81 690</b>  | <b>0</b> |
| <b>Resultat efter finansiella poster</b>   |  | <b>-419 334</b> | <b>0</b> |

### Resultat före skatt

-419 334 0

### Årets resultat

-419 334 0

| <b>Balansräkning</b>                          | <b>Not</b> | <b>2022-12-31</b> | <b>2021-12-31</b> |
|---|------------|-------------------|-------------------|
| <b>TILLGÅNGAR</b>                             |            |                   |                   |
| <b>Anläggningstillgångar</b>                  |            |                   |                   |
| <i>Materiella anläggningstillgångar</i>       |            |                   |                   |
| Inventarier, verktyg och installationer       | 3          | 69 452            | 0                 |
| <b>Summa materiella anläggningstillgångar</b> |            | <b>69 452</b>     | <b>0</b>          |
| <b>Summa anläggningstillgångar</b>            |            | <b>69 452</b>     | <b>0</b>          |
| <b>Omsättningstillgångar</b>                  |            |                   |                   |
| <i>Varulager m. m.</i>                        |            |                   |                   |
| Färdiga varor och handelsvaror                |            | 6 790 602         | 0                 |
| <b>Summa varulager</b>                        |            | <b>6 790 602</b>  | <b>0</b>          |
| <i>Kortfristiga fordringar</i>                |            |                   |                   |
| Kundfordringar                                |            | 224 897           | 0                 |
| Förutbetalda kostnader och upplupna intäkter  |            | 8 400             | 0                 |
| <b>Summa kortfristiga fordringar</b>          |            | <b>233 297</b>    | <b>0</b>          |
| <i>Kassa och bank</i>                         |            |                   |                   |
| Kassa och bank                                |            | 370 182           | 25 000            |
| <b>Summa kassa och bank</b>                   |            | <b>370 182</b>    | <b>25 000</b>     |
| <b>Summa omsättningstillgångar</b>            |            | <b>7 394 081</b>  | <b>25 000</b>     |
| <b>SUMMA TILLGÅNGAR</b>                       |            | <b>7 463 533</b>  | <b>25 000</b>     |

## Balansräkning

Not

2022-12-31

2021-12-31

### EGET KAPITAL OCH SKULDER

#### Eget kapital

##### *Bundet eget kapital*

Aktiekapital

25 000

25 000

**Summa bundet eget kapital**

**25 000**

**25 000**

##### *Fritt eget kapital*

Balanserat resultat

420 000

0

Årets resultat

-419 334

0

**Summa fritt eget kapital**

**666**

**0**

**Summa eget kapital**

**25 666**

**25 000**

#### Långfristiga skulder

4

Övriga skulder

4

4 727 749

0

**Summa långfristiga skulder**

**4 727 749**

**0**

#### Kortfristiga skulder

Förskott från kunder

10 537

0

Leverantörsskulder

2 028 146

0

Skatteskulder

-12 130

0

Övriga skulder

549 118

0

Upplupna kostnader och förutbetalda intäkter

134 447

0

**Summa kortfristiga skulder**

**2 710 118**

**0**

**SUMMA EGET KAPITAL OCH SKULDER**

**7 463 533**

**25 000**

## Noter

### Not 1 Redovisningsprinciper

#### Allmänna upplysningar

Årsredovisningen är upprättad i enlighet med årsredovisningslagen och Bokföringsnämndens allmänna råd (BFNAR 2016:10) om årsredovisning i mindre företag.

#### Avskrivning

Tillämpade avskrivningstider:  
Inventarier: 3-5 år

### Not 2 Medelantalet anställda

|                        | 2022 | 2021 |
|------------------------|------|------|
| Medelantalet anställda | 3    | 0    |

### Not 3 Inventarier, verktyg och installationer

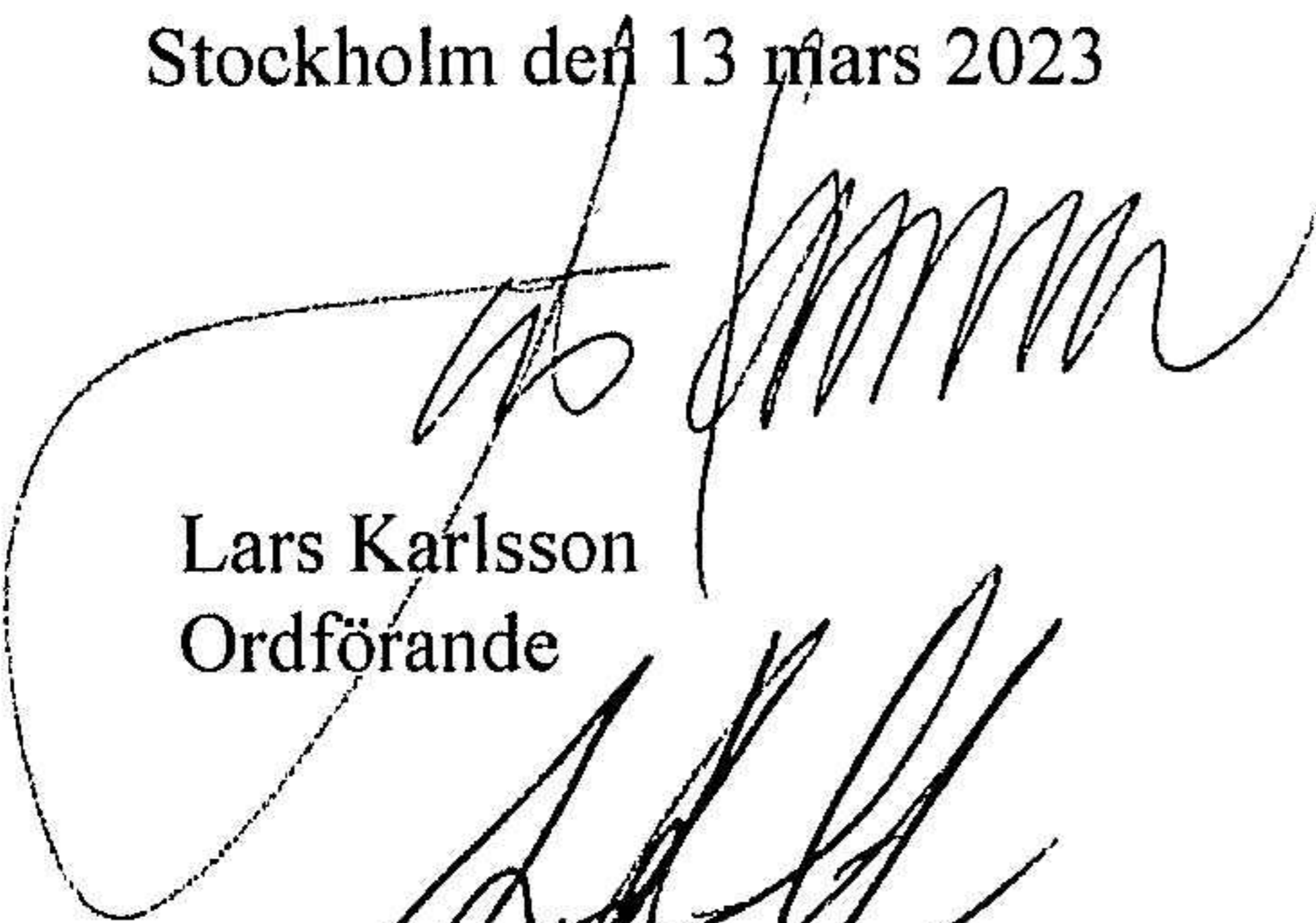
|   | 2022-12-31     | 2021-12-31 |
|---|----------------|------------|
| Inköp   | 80 654         | 0          |
| <b>Utgående ackumulerade anskaffningsvärden</b> | <b>80 654</b>  | <b>0</b>   |
| Årets avskrivningar                             | -11 202        | 0          |
| <b>Utgående ackumulerade avskrivningar</b>      | <b>-11 202</b> | <b>0</b>   |
| <b>Utgående redovisat värde</b>                 | <b>69 452</b>  | <b>0</b>   |

### Not 4 Långfristiga skulder


|   | 2022-12-31 | 2021-12-31 |
|---|------------|------------|
| <b>Skulder som ska betalas senare är fem år efter balansdagen</b> |            |            |
| Övriga långfristiga skulder                                       | 0          | 0          |
|   | <b>0</b>   | <b>0</b>   |

Stockholm den 13 mars 2023

2023041811096




Lars Karlsson  
Ordförande




Jesper Römbäck



Rachel Stenudd  
Verkställande direktör



Pär Borgersen



Pernilla Wahlgren

Kopians överensstämmelse  
med originalet intygas:

