

ÅRSREDOVISNING

för

Sunprak AB
Org.nr. 556825-7348

Styrelsen får härmed avlämna årsredovisning för räkenskapsåret 2024-01-01 - 2024-12-31

Innehåll	Sida
- förvaltningsberättelse	2
- resultaträkning	3
- balansräkning	4
- noter	6
- underskrifter	6

Undertecknad styrelseledamot i Sunprak AB intygar härmed, dels att denna kopia av årsredovisningen överensstämmer med originalet, dels att resultat- och balansräkning fastställts på årsstämma den 28 februari 2025. Stämman beslöt tillika godkänna styrelsens förslag till vinstdisposition.

Stockholm 2025-02-28

Jukka Kasurinen

ÅRSREDOVISNING

för


Sunprak AB

Org.nr. 556825-7348

Styrelsen får härmed avlämna årsredovisning för räkenskapsåret 2024-01-01 - 2024-12-31

Innehåll

	Sida
- förvaltningsberättelse	2
- resultaträkning	3
- balansräkning	4
- noter	6
- underskrifter	6



FÖRVALTNINGSBERÄTTELSE

Årsredovisningen är upprättad i svenska kronor, SEK.

Verksamheten

Allmänt om verksamheten

Företagets verksamhet är Sjukgymnastik, utbildning inom fysioterapi samt därmed förenlig verksamhet

Företagets säte är Stockholms Län, Sundbyberg Kommun

Väsentliga händelser under räkenskapsåret

Väsentliga händelser som har inträffat under räkenskapsåret...

Egna aktier

antal och nominellt belopp för egna aktier som innehas av företaget, den andel av...

antal och nominellt belopp för de egna aktier som har förvärvats under räkenskapsåret...

antal och nominellt belopp för de egna aktier som har överlåtits under räkenskaps

Flerårsöversikt

	2024	2023	2022	2021
Nettoomsättning	1 266 092	1 561 676	1 191 131	1 145 136
Resultat efter finansiella poster	-22 367	175 690	115 204	96 119
Soliditet (%)	87,93	78,20	81,01	81,98

Definitioner av nyckeltal, se noter

Resultatdisposition


Medel att disponera:

Balanserat resultat	296 854
Årets resultat	108 830
	<hr/>
	405 684

Förslag till disposition:

Utdelning	80 000
Balanseras i ny räkning	325 684
	<hr/>
	405 684

Beträffande bolagets resultat och ställning i övrigt hänvisas till efterföljande resultat- och balansräkningar med tillhörande noter.



RESULTATRÄKNING

	Not	2024-01-01 2024-12-31	2023-01-01 2023-12-31
Rörelseintäkter, lagerförändringar m.m.			
Nettoomsättning		1 266 092	1 561 676
Summa rörelseintäkter, lagerförändringar m.m.		<u>1 266 092</u>	<u>1 561 676</u>
Rörelsekostnader			
Handelsvaror		-6 836	-2 829
Övriga externa kostnader		-454 627	-406 824
Personalkostnader	2	-818 863	-961 354
Av- och nedskrivningar av materiella och immateriella anläggningstillgångar		-14 500	-21 500
Summa rörelsekostnader		<u>-1 294 826</u>	<u>-1 392 507</u>
Rörelseresultat		-28 734	169 169
Finansiella poster			
Övriga ränteintäkter och liknande resultatposter		8 367	8 521
Räntekostnader och liknande resultatposter		-2 000	-2 000
Summa finansiella poster		<u>6 367</u>	<u>6 521</u>
Resultat efter finansiella poster		-22 367	175 690
Bokslutsdispositioner			
Förändring av periodiseringsfonder		170 000	30 000
Förändring av överavskrivningar		-2 195	-2 350
Summa bokslutsdispositioner		<u>167 805</u>	<u>27 650</u>
Resultat före skatt		145 438	203 340
Skatter			
Skatt på årets resultat		-36 608	-46 906
Årets resultat		<u>108 830</u>	<u>156 434</u>

mf

BALANSRÄKNING

2024-12-31

2023-12-31

Not

TILLGÅNGAR

Anläggningstillgångar

Materiella anläggningstillgångar

Inventarier, verktyg och installationer

3

43 500

58 000

Summa materiella anläggningstillgångar

43 500

58 000

Summa anläggningstillgångar

43 500

58 000

Omsättningstillgångar

Kortfristiga fordringar

Kundfordringar

48 494

96 237

Övriga fordringar

57 596

83 740

Förutbetalda kostnader och upplupna intäkter

22 300

22 300

Summa kortfristiga fordringar

128 390

202 277

Kassa och bank

Kassa och bank

458 760

633 448

Summa kassa och bank

458 760

633 448

Summa omsättningstillgångar

587 150

835 725

SUMMA TILLGÅNGAR

630 650

893 725

hmt

BALANSRÄKNING

2024-12-31

2023-12-31

Not

EGET KAPITAL OCH SKULDER

Eget kapital

Bundet eget kapital

Aktiekapital

50 000

50 000

Summa bundet eget kapital

50 000

50 000

Fritt eget kapital

Balanserat resultat

296 854

260 420

Årets resultat

108 830

156 434

Summa fritt eget kapital

405 684

416 854

Summa eget kapital

455 684

466 854

Obeskattade reserver

Periodiseringsfonder

60 000

230 000

Akkumulerade överavskrivningar

4 545

2 350

Övriga obeskattade reserver

60 000

60 000

Summa obeskattade reserver

124 545

292 350

Kortfristiga skulder

Övriga skulder

12 048

67 010

Upplupna kostnader och förutbetalda intäkter

38 373

67 511

Summa kortfristiga skulder


50 421

134 521

SUMMA EGET KAPITAL OCH SKULDER

630 650

893 725



NOTER

Not 1 Redovisnings- och värderingsprinciper

Årsredovisningen är upprättad i enlighet med årsredovisningslagen och Bokföringsnämndens allmänna råd (BFNAR 2016:10) om årsredovisning i mindre företag.

Materiella anläggningstillgångar
Tillämpade avskrivningstider:

Inventarier, verktyg och installationer

Antal år

5

Noter till resultaträkningen

Not 2 Medelantal anställda 2024 2023

Medelantal anställda

Medelantalet anställda bygger på av bolaget betalda närvarotimmar relaterade till en normal arbetstid.

Medelantal anställda har varit

2,00

2,00

Noter till balansräkningen

Not 3 Inventarier, verktyg och installationer 2024-12-31 2023-12-31

Ingående anskaffningsvärden

141 893

69 393

Inköp

0

72 500

Utgående anskaffningsvärden

141 893

141 893

Ingående avskrivningar

-83 893

-62 393

Årets avskrivningar

-14 500

-21 500

Utgående avskrivningar

-98 393

-83 893

Redovisat värde

43 500

58 000

Övriga noter

Not 4 Definition av nyckeltal

Soliditet

Justerat eget kapital i procent av balansomslutning

Stockholm
250228

Jukka Kasurinen
250228