

Styrelsen för

Bylund & Kokk Transport Holding AB

Org nr 559186-7303

får härmed avge

**Årsredovisning
och koncernredovisning**


för räkenskapsåret 2022-01-01 - 2022-12-31

Innehållsförteckning:	Sida
Förvaltningsberättelse	1
Resultaträkning - koncern	3
Balansräkning - koncern	4
Kassaflödesanalys - koncern	6
Resultaträkning - moderföretag	7
Balansräkning - moderföretag	8
Noter	10
Underskrifter	17

Fastställelseintyg

Undertecknad styrelseledamot i Bylund & Kokk Transport Holding AB intygar härmed dels att denna kopia av årsredovisningen överensstämmer med originalet, dels att resultat- och balansräkningen samt koncernresultat- och koncernbalansräkningen fastställts på ordinarie årsstämma 2023-06-30. Stämman beslöt också att godkänna styrelsens förslag till resultatdisposition i moderföretaget

Vallentuna 2023-06-30


Lars Bylund

Styrelsen för

Bylund & Kokk Transport Holding AB

Org nr 559186-7303

får härmed avge

Årsredovisning och koncernredovisning

för räkenskapsåret 2022-01-01 - 2022-12-31

Innehållsförteckning:	Sida
Förvaltningsberättelse	1
Resultaträkning - koncern	3
Balansräkning - koncern	4
Kassaflödesanalys - koncern	6
Resultaträkning - moderföretag	7
Balansräkning - moderföretag	8
Noter	10
Underskrifter	17

Förvaltningsberättelse

Allmänt om verksamheten

Koncern

Företagets koncern bildades 2018 genom förvärv av dotterföretaget Bylund & Kokk Transport AB, org nr 556730-8183. Förvärvet skedde genom ett aktiebyte. Dotterföretagets värde åsattes vid aktiebytet ett marknadsvärde baserat på synligt substansvärde i dotterföretaget. Under 2019 har förvärv av aktier i Bylund & Kokk Fastigheter AB, org nr 556902-0018, skett. Förvärvet har skett från dotterföretaget Bylund & Kokk Transport AB. Dotterföretagets fastighet åsattes i samband med förvärvet 133% av taxeringsvärdet, motsvarande marknadsvärdet.

Moderföretag

Moderföretaget bedriver ingen verksamhet utöver att inneha aktierna i dotterföretagen

Utveckling av företagets verksamhet, resultat och ställning

Koncern

Belopp Kkr	2022	2021	2020	2019
Nettoomsättning	144 008	136 432	121 203	109 729
Resultat efter finansiella poster	8 226	1 792	-107	2 095
Balansomslutning	91 512	79 713	71 320	71 370
Soliditet	22,4	18,9	18,4	18,6

Definitioner: se not 16

Moderföretag

Belopp Kkr	2022	2021	2020	2019	2018
Nettoomsättning	-	-	-	-	-
Resultat efter finansiella poster	1 100	-	-	-	-
Balansomslutning	7 635	7 535	7 535	7 535	4 559
Soliditet	61	61	61	61	100

Väsentliga händelser under räkenskapsåret

Under räkenskapsåret har investeringar i fordon gjorts då efterfrågan på företagets tjänster fortsatt har varit god tack vare högkonjunktur inom byggvaror.

Förväntad framtida utveckling

Koncern

Styrelsen bedömer att verksamheten i koncernen under innevarande räkenskapsår i stort kommer att ligga på 2022 års nivå.

Väsentliga risker och osäkerhetsfaktorer

Koncern

Koncernens position inom en byggbransch med tillväxt, exempelvis hemleveranser, samordnad distribution och miljötransporter gör att tillväxten förväntas öka framdeles. Miljövänliga transportlösningar ställer krav på branschen främst genom investeringar i moderna fordon samt övergång till klimatsmarta transportlösningar.

Viss osäkerhet avseende konjunkturen i byggbranschen kan anas men hittills under innevarande år har någon väsentlig nedgång ej märkts av.

Moderföretag

Moderbolagets risker och osäkerheter är helt kopplade till dotterföretagen.

Eget kapital

	Aktie- kapital	Balanserad vinst	Årets vinst
<i>Koncernen</i>			
Ingående balans 2022-01-01	100 000	13 065 382	1 897 816
Vinstdisposition		1 897 816	-1 897 816
Utdelning		-1 000 000	
Årets vinst			6 427 855
Eget kapital 2022-12-31	100 000	13 963 198	6 427 855

	Aktiekapital	Balanserad vinst	Årets vinst
<i>Bundet eget kapital</i>			
<i>Moderföretaget</i>			
Ingående balans 2022-01-01	100 000	4 459 000	-
Utdelning		-1 000 000	
Årets vinst			1 099 670
Eget kapital 2022-12-31	100 000	3 459 000	1 099 670

Förslag till disposition beträffande bolagets vinst eller förlust

Styrelsen föreslår att fritt eget kapital, kronor 4 558 670 disponeras enligt följande:

	Belopp i SEK
Utdelning, [1 000 aktier * 1 000 kr]	1 000 000
Balanseras i ny räkning	3 558 670
Summa	4 558 670

Vad beträffar koncernens och moderföretagets resultat och ställning i övrigt, hänvisas till efterföljande resultat- och balansräkningar med tillhörande noter.

Resultaträkning - koncernen

Belopp i SEK	Not	2022-01-01- 2022-12-31	2021-01-01- 2021-12-31
Rörelsens intäkter			
Nettoomsättning		144 007 992	136 432 224
Övriga rörelseintäkter	2	4 615 142	2 385 843
		<u>148 623 134</u>	<u>138 818 067</u>
Rörelsens kostnader			
Inköpta transporter och fordonskostnader		-86 799 138	-85 194 524
Övriga externa kostnader	3	-4 457 276	-3 999 114
Personalkostnader	4	-36 444 340	-35 716 767
Av- och nedskrivningar av materiella och immateriella anläggningstillgångar		-11 350 148	-11 142 636
		<u>9 572 232</u>	<u>2 765 026</u>
Rörelseresultat			
Resultat från finansiella poster			
Ränteintäkter och liknande resultatposter		1	728
Räntekostnader och liknande resultatposter		-1 346 584	-974 038
		<u>8 225 649</u>	<u>1 791 716</u>
Resultat efter finansiella poster			
		<u>8 225 649</u>	<u>1 791 716</u>
Resultat före skatt		<u>8 225 649</u>	<u>1 791 716</u>
Skatt på årets resultat	5	-1 797 794	106 100
		<u>6 427 855</u>	<u>1 897 816</u>
Årets resultat			
Hänförligt till			
Moderföretagets aktieägare		6 427 855	1 897 816

Balansräkning - koncernen

Belopp i SEK	Not	2022-12-31	2021-12-31
TILLGÅNGAR			
Anläggningstillgångar			
<i>Immateriella anläggningstillgångar</i>			
Goodwill	6	280 000	400 000
		<u>280 000</u>	<u>400 000</u>
<i>Materiella anläggningstillgångar</i>			
Byggnader och mark	7	19 242 716	19 822 962
Inventarier, verktyg och installationer	8	38 484 903	29 509 915
Pågående nyanläggningar och förskott avseende materiella anläggningstillgångar	9	87 500	-
		<u>57 815 119</u>	<u>49 332 877</u>
<i>Finansiella anläggningstillgångar</i>			
Uppskjuten skattefordran		-	488 601
		-	<u>488 601</u>
Summa anläggningstillgångar		<u>58 095 119</u>	<u>50 221 478</u>
Omsättningstillgångar			
<i>Kortfristiga fordringar</i>			
Kundfordringar		20 684 874	19 848 501
Skattefordringar		180 919	91 559
Övriga fordringar		495 863	204 888
Förutbetalda kostnader och upplupna intäkter	11	952 799	553 258
		<u>22 314 455</u>	<u>20 698 206</u>
<i>Kassa och bank</i>		11 102 359	8 793 345
Summa omsättningstillgångar		<u>33 416 814</u>	<u>29 491 551</u>
SUMMA TILLGÅNGAR		<u>91 511 933</u>	<u>79 713 029</u>

Balansräkning - koncernen

Belopp i SEK	Not	2022-12-31	2021-12-31
EGET KAPITAL OCH SKULDER			
<i>Eget kapital</i>			
Aktiekapital		100 000	100 000
Balanserat resultat inkl årets resultat		20 391 053	14 963 199
Eget kapital hänförligt till moderföretagets aktieägare		20 491 053	15 063 199
Summa eget kapital		20 491 053	15 063 199
<i>Avsättningar</i>			
Avsättningar för uppskjuten skatt		2 266 000	1 442 000
		2 266 000	1 442 000
<i>Långfristiga skulder</i>			
Övriga skulder till kreditinstitut	13	32 507 864	26 556 684
		32 507 864	26 556 684
<i>Kortfristiga skulder</i>			
Skulder till kreditinstitut		13 048 651	9 720 309
Leverantörsskulder		11 842 653	13 429 504
Skatteskulder		407 711	295 105
Övriga kortfristiga skulder		2 342 992	3 693 485
Upplupna kostnader och förutbetalda intäkter	14	8 605 009	9 512 743
		36 247 016	36 651 146
SUMMA EGET KAPITAL OCH SKULDER		91 511 933	79 713 029

Kassaflödesanalys - koncern

Belopp i SEK	Not	2022-12-31	2021-12-31
Den löpande verksamheten			
Resultat efter finansiella poster		8 225 649	1 791 716
Justeringar för poster som inte ingår i kassaflödet, m m		8 353 938	11 020 863
		16 579 587	12 812 579
Betald inkomstskatt		-950 549	-300 633
Kassaflöde från den löpande verksamheten före förändringar av rörelsekapital		15 629 038	12 511 946
<i>Kassaflöde från förändringar i rörelsekapital</i>			
Ökning(-)/Minskning (+) av rörelsefordringar		-1 526 889	-4 394 189
Ökning(+)/Minskning (-) av rörelseskulder		-516 736	6 815 323
Kassaflöde från den löpande verksamheten		13 585 413	14 933 080
Investeringsverksamheten			
Förvärv av immateriella anläggningstillgångar		-	-550 000
Förvärv av materiella anläggningstillgångar		-20 837 000	-12 628 249
Avyttring av materiella anläggningstillgångar		4 150 070	479 999
Erhållen skattereduktion för investeringar		459 351	
Kassaflöde från investeringsverksamheten		-16 227 579	-12 698 250
Finansieringsverksamheten			
Upptagna lån /Amortering (netto)		5 951 180	-493 831
Utbetald utdelning till moderföretagets aktieägare		-1 000 000	
Kassaflöde från finansieringsverksamheten		4 951 180	-493 831
Årets kassaflöde		2 309 014	1 740 999
Likvida medel vid årets början		8 793 345	7 052 346
Likvida medel vid årets slut		11 102 359	8 793 345

Övriga upplysningar till kassaflödesanalysen

	2022-12-31	2021-12-31
Poster som inte ingår i kassaflödet		
Avskrivningar	11 350 148	11 142 636
Vinst vid försäljning av inventarier	-3 025 460	-121 773
Justering fordran investeringsbidrag	29 250	
	8 353 938	11 020 863

Resultaträkning - moderföretag

Belopp i SEK	Not	2022-01-01- 2022-12-31	2021-01-01- 2021-12-31
Rörelsens intäkter		-	-
Rörelsens kostnader			
Övriga externa kostnader	3	-330	-
Rörelseresultat		-330	-
Resultat från finansiella poster			
Resultat från andelar i koncernföretag		1 100 000	-
Resultat efter finansiella poster		1 099 670	-
Resultat före skatt		1 099 670	-
Årets resultat		1 099 670	-

2025070530103

Balansräkning - moderföretag

Belopp i SEK	Not	2022-12-31	2021-12-31
TILLGÅNGAR			
Anläggningstillgångar			
<i>Finansiella anläggningstillgångar</i>			
Andelar i koncernföretag	10	7 535 699	7 535 699
		<u>7 535 699</u>	<u>7 535 699</u>
Summa anläggningstillgångar		<u>7 535 699</u>	<u>7 535 699</u>
Omsättningstillgångar			
<i>Kassa och bank</i>		99 670	-
Summa omsättningstillgångar		<u>99 670</u>	<u>-</u>
SUMMA TILLGÅNGAR		<u>7 635 369</u>	<u>7 535 699</u>

2023070530104

Balansräkning - moderföretag

<i>Belopp i SEK</i>	<i>Not</i>	<i>2022-12-31</i>	<i>2021-12-31</i>
EGET KAPITAL OCH SKULDER			
<i>Eget kapital</i>			
<i>Bundet eget kapital</i>			
Aktiekapital (1000 aktier)		100 000	100 000
		<u>100 000</u>	<u>100 000</u>
<i>Fritt eget kapital</i>			
Balanserad vinst eller förlust	12	3 459 000	4 459 000
Årets resultat		1 099 670	-
		<u>4 558 670</u>	<u>4 459 000</u>
Summa eget kapital		<u>4 658 670</u>	<u>4 559 000</u>
<i>Långfristiga skulder</i>			
Skulder till koncernföretag		2 976 699	2 976 699
		<u>2 976 699</u>	<u>2 976 699</u>
SUMMA EGET KAPITAL OCH SKULDER		<u>7 635 369</u>	<u>7 535 699</u>

2023070530105

Noter

Not 1 Redovisningsprinciper

Belopp i SEK om inget annat anges.

Allmänna redovisningsprinciper

Årsredovisningen har upprättats i enlighet med årsredovisningslagen enligt Bokföringsnämndens allmänna råd BFNAR 2012:1 Årsredovisning och koncernredovisning (K3).

Värderingsprinciper mm

Tillgångar, avsättningar och skulder har värderats till anskaffningsvärden om inget annat anges nedan.

Immateriella tillgångar

Avskrivningar

Avskrivning sker linjärt över tillgångens beräknade nyttjandeperiod. Avskrivningen redovisas som kostnad i resultaträkningen.

	Koncern år	Moder- företag år
Följande avskrivningstider tillämpas:		
<i>Förvärvade immateriella tillgångar</i>		
Goodwill	5	-

Materiella anläggningstillgångar

Materiella anläggningstillgångar redovisas till anskaffningsvärde minskat med ackumulerade avskrivningar och nedskrivningar

Avskrivningar

Avskrivning sker linjärt över tillgångens beräknade nyttjandeperiod eftersom det återspeglar den förväntade förbrukningen av tillgångens framtida ekonomiska fördelar.

Följande avskrivningstider tillämpas:

	Koncern år	Moder- företag år
Materiella anläggningstillgångar:		
-Byggnader	20-25	
-Markanläggningar	20	
-Inventarier, verktyg och installationer	1-8	

Skillnaden mellan ovan nämnda avskrivningar och skattemässigt gjorda avskrivningar redovisas i de enskilda företagen som ackumulerade överavskrivningar, vilka ingår i obeskattade reserver.

Byggnad ägd av Bylund & Kokk Fastigheter AB har bedömts utgöra en komponent.

Leasing - leasetagare

Alla leasingavtal har klassificerats som finansiella eller operationella leasingavtal. Ett finansiellt leasingavtal är ett leasingavtal enligt vilka de risker och fördelar som är förknippade med att äga en tillgång i allt väsentligt överförs från leasegivaren till leasetagaren. Ett operationellt leasingavtal är ett leasingavtal som inte är ett finansiellt leasingavtal.

Operationella leasingavtal

Leasingavgifterna enligt operationella leasingavtal, inklusive förhöjd förstagångshyra men exklusive utgifter för tjänster som försäkring och underhåll, redovisas som kostnad linjärt över leasingperioden. Koncernens leasade fordon avser lättare fordon där brukartiden i stort överensstämmer med leasetiden.

Skatt

Skatt på årets resultat i resultaträkningen består av aktuell skatt och uppskjuten skatt. Aktuell skatt är inkomstskatt för innevarande räkenskapsår som avser årets skattepliktiga resultat och den del av tidigare räkenskapsårs inkomstskatt som ännu inte har redovisats. Uppskjuten skatt är inkomstskatt för skattepliktigt resultat avseende framtida räkenskapsår till följd av tidigare transaktioner eller händelser.

Uppskjuten skatteskuld redovisas för alla skattepliktiga temporära skillnader, dock inte för temporära skillnader som härrör från första redovisningen av goodwill. Uppskjuten skattefordran redovisas för avdragsgilla temporära skillnader och för möjligheten att i framtiden använda skattemässiga underskottsavdrag. Värderingen baseras på hur det redovisade värdet för motsvarande tillgång eller skuld förväntas återvinnas respektive regleras. Beloppen baseras på de skattesatser och skatteregler som är beslutade före balansdagen och har inte nuvärdesberäknats.

I samband med koncernförvärv av Bylund & Kokk Fastigheter AB har fastigheten åsatts ett marknadsvärde. Någon uppskjuten latent skatt har ej redovisats avseende detta, eftersom fastigheten ägs i eget bolag och att en eventuell försäljning av fastigheten kommer att ske genom avyttring av aktierna i fastighetsbolaget, vilket med nuvarande skattelagstiftning är skattefritt.

Koncernredovisning

Dotterföretag

Dotterföretag är företag i vilka moderföretaget direkt eller indirekt innehar mer än 50 % av röstetalet eller på annat sätt har ett bestämmande inflytande. Bestämmande inflytande innebär en rätt att utforma ett företags finansiella och operativa strategier i syfte att erhålla ekonomiska fördelar. Redovisningen av rörelseförvärv bygger på enhetssynen. Det innebär att förvärvsanalysen upprättas per den tidpunkt då förvärvaren får bestämmande inflytande. Från och med denna tidpunkt ses förvärvaren och den förvärvade enheten som en redovisningsenhet. Tillämpningen av enhetssynen innebär vidare att alla tillgångar (inklusive goodwill) och skulder samt intäkter och kostnader medräknas i sin helhet även för delägda dotterföretag.

Anskaffningsvärdet för dotterföretag beräknas till summan av verkligt värde vid förvärvstidpunkten för erlagda tillgångar med tillägg av uppkomna och övertagna skulder samt emitterade eget kapitalinstrument, utgifter som är direkt hänförliga till rörelseförvärvet samt eventuell tilläggsköpeskilling. I förvärvsanalysen fastställs det verkliga värdet, med några undantag, vid förvärvstidpunkten av förvärvade identifierbara tillgångar och övertagna skulder samt minoritetsintresse. Minoritetsintresse värderas till verkligt värde vid förvärvstidpunkten. Från och med förvärvstidpunkten inkluderas i koncernredovisningen det förvärvade företagens intäkter och kostnader, identifierbara tillgångar och skulder liksom eventuell uppkommen goodwill eller negativ goodwill.

Not 2 Övriga rörelseintäkter

	2022-01-01- 2022-12-31	2021-01-01- 2021-12-31
Koncern		
Vinst vid försäljning av fordon	3 025 460	121 773
Utvecklingsbidrag och sjuklöneersättning personal	361 718	416 140
Hysesintäkter	1 057 498	999 300
Övrigt	170 466	848 630
Summa	4 615 142	2 385 843

Not 3 Arvode och kostnadsersättning till revisorer

	2022-01-01- 2022-12-31	2021-01-01- 2021-12-31
Koncern		
<i>Grant Thornton</i>		
Revisionsuppdrag	126 745	138 111
Summa	126 745	138 111

Med revisionsuppdrag avses granskning av årsredovisningen och bokföringen samt styrelsens och verkställande direktörens förvaltning, övriga arbetsuppgifter som det ankommer på företagets revisor att utföra samt rådgivning eller annat biträde som föranleds av iakttagelser vid sådan granskning eller genomförandet av sådana övriga arbetsuppgifter.

Not 4 Anställda, personalkostnader och arvoden till styrelse

Medelantalet anställda

	2022-01-01- 2022-12-31	Varav män	2021-01-01- 2021-12-31	Varav män
Moderföretag				
Totalt moderföretaget	-	-	-	-
Dotterföretag				
Sverige	54	44	54	44
Totalt dotterföretag	54	44	54	44
Koncernen totalt	54	44	54	44

Löner och andra ersättningar samt sociala kostnader, inklusive pensionskostnader

	2022-01-01- 2022-12-31	2021-01-01- 2021-12-31
Moderföretag		
Löner och andra ersättningar	-	-
Koncern		
Löner och andra ersättningar	26 325 264	25 883 071
Sociala kostnader	9 830 261	9 383 239
varav pensionskostnader	1 197 001	1 002 566

Not 5 Skatt på årets resultat

	2022-01-01- 2022-12-31	2021-01-01- 2021-12-31
Koncern		
Aktuell skatt	-944 544	-32 301
Uppskjuten skatt	-824 000	-350 200
Uppskjuten skatt skattereduktion investeringar	-	488 601
Justering skattereduktion investeringar	-29 250	
	-1 797 794	106 100

Not 6 Goodwill

	2022-12-31	2021-12-31
Koncern		
<i>Ackumulerade anskaffningsvärden:</i>		
-Vid årets början	550 000	
-Nyanskaffningar		550 000
Vid årets slut	550 000	550 000
<i>Ackumulerade avskrivningar:</i>		
-Vid årets början	-150 000	
-Årets avskrivning	-120 000	-150 000
Vid årets slut	-270 000	-150 000
Redovisat värde vid årets slut	280 000	400 000

2023070530110

Not 7 Byggnader och mark

	2022-12-31	2021-12-31
Koncern		
<i>Ackumulerade anskaffningsvärden:</i>		
-Vid årets början	17 884 141	17 884 141
Vid årets slut	17 884 141	17 884 141
<i>Ackumulerade avskrivningar:</i>		
-Vid årets början	-3 664 600	-3 084 354
-Årets avskrivning	-580 246	-580 246
Vid årets slut	13 639 295	14 219 541
<i>Ackumulerade uppskrivningar:</i>		
-Vid årets början	5 603 421	5 603 421
Redovisat värde vid årets slut	19 242 716	19 822 962
Taxeringsvärde byggnad	6 353 000	6 353 000
Taxeringsvärde mark	8 400 000	8 400 000
Summa	14 753 000	14 753 000

Not 8 Inventarier, verktyg och installationer

	2022-12-31	2021-12-31
Koncern		
<i>Ackumulerade anskaffningsvärden:</i>		
-Vid årets början	63 997 310	53 281 761
-Nyanskaffningar	20 749 500	12 628 249
-Avyttringar och utrangeringar	-7 883 250	-1 912 700
-Vid årets slut	76 863 560	63 997 310
<i>Ackumulerade avskrivningar:</i>		
-Vid årets början	-34 487 395	-25 629 479
-Återförda avskrivningar på avyttringar och utrangeringar	6 758 640	1 554 474
-Årets avskrivning	-10 649 902	-10 412 390
-Vid årets slut	-38 378 657	-34 487 395
Redovisat värde vid årets slut	38 484 903	29 509 915

Leasing

Koncern

Inventarier som innehas under finansiella leasingavtal har redovisats som operationella leasingavtal. Avskrivningstiden överensstämmer med leasingtiden (mindre distributionsfordon).

Not 9 Pågående nyanläggningar och förskott materiella anläggningstillgångar

	2022-12-31	2021-12-31
Koncern		
Under året utbetalda förskott	87 500	-
Redovisat värde vid årets slut	87 500	-

Not 10 Andelar i koncernföretag

	2022-12-31	2021-12-31
<i>Akkumulerade anskaffningsvärden:</i>		
-Vid årets början	7 535 699	7 535 699
-Vid årets slut	7 535 699	7 535 699
Redovisat värde vid årets slut	7 535 699	7 535 699

Spec av moderföretagets och koncernens innehav av andelar i koncernföretag

Ägarandelen av kapitalet avses, vilket även överensstämmer med andelen av rösterna för totalt antal aktier.

			2022-12-31	2021-12-31
	Antal	i %	Redovisat värde	Redovisat värde
<i>Dotterföretag / Org nr / Säte</i>	<i>andelar</i>			
Bylund & Kokk Transport AB, 556730-8183, Vallentuna	1 000	100	4 559 000	4 559 000
Bylund & Kokk Fastigheter AB, 556902-0018, Vallentuna	500	100	2 976 699	2 976 699
			7 535 699	7 535 699

Not 11 Förutbetalda kostnader och upplupna intäkter

	2022-12-31	2021-12-31
Koncern		
Förutbetalda leasingkostnader	482 974	220 946
Förutbetalda övriga kostnader	469 825	332 312
	952 799	553 258

Not 12 Disposition av vinst eller förlust

Styrelsen föreslår att fritt eget kapital, kronor 4 558 670, disponeras enligt följande:

Utdelning [1 000 aktier * 1 000 kr]	1 000 000
Balanseras i ny räkning	3 558 670
Summa	4 558 670

Not 13 Övriga skulder till kreditinstitut

	2022-12-31	2021-12-31
Koncern		
Förfallotidpunkt, inom ett år från balansdagen	13 048 651	9 720 309
Förfallotidpunkt, 1-5 år från balansdagen	22 452 832	22 349 191
Förfallotidpunkt, senare än fem år från balansdagen	10 055 032	4 207 493
	45 556 515	36 276 993

Not 14 Upplupna kostnader och förutbetalda intäkter

	2022-12-31	2021-12-31
Koncernen		
Upplupna löner	1 192 165	1 194 339
Upplupna semesterlöner	2 852 361	2 768 234
Upplupna sociala avgifter	1 452 794	1 411 014
Upplupna transportkostnader	2 295 114	3 369 267
Övriga poster	812 575	769 889
	8 605 009	9 512 743

Not 15 Ställda säkerheter och eventalförpliktelser - koncernen

Ställda säkerheter

	2022-12-31	2021-12-31
<i>Ställda säkerheter</i>		
Övriga skulder till kreditinstitut		
Fastighetsinteckningar	10 692 000	10 692 000
Företagsinteckningar	2 500 000	2 500 000
Tillgångar med äganderättsförbehåll	37 496 041	27 503 203
Summa ställda säkerheter	50 688 041	40 695 203

Not 16 Nyckeltalsdefinitioner

Nettoomsättning

Bolagets/koncernens samlade försäljning

Balansomslutning:

Totala tillgångar.

Resultat efter finansiella poster


Årets resultat före bokslutsdispositioner

Soliditet:


Totalt eget kapital / Totala tillgångar.

Underskrifter

Vallentuna 2023-03-30



Lars Bylund
Styrelseordförande



Lars Kokk

Min revisionsberättelse har lämnats 2023-06-01



Lennart Röcklinger
Auktoriserad revisor

2023070530113

Revisionsberättelse

Till bolagsstämman i Bylund & Kokk Transport Holding AB

Org.nr 559186-7303

Rapport om årsredovisningen och koncernredovisningen

Uttalanden

Jag har utfört en revision av årsredovisningen och koncernredovisningen för Bylund & Kokk Transport Holding AB för räkenskapsåret 2022.

Enligt min uppfattning har årsredovisningen och koncernredovisningen upprättats i enlighet med årsredovisningslagen och ger en i alla väsentliga avseenden rättvisande bild av moderbolagets och koncernens finansiella ställning per den 2022-12-31 och av dessas finansiella resultat för året enligt årsredovisningslagen. Förvaltningsberättelsen är förenlig med årsredovisningens och koncernredovisningens övriga delar.

Jag tillstyrker därför att bolagsstämman fastställer resultaträkningen och balansräkningen för moderbolaget och koncernen.

Grund för uttalanden

Jag har utfört revisionen enligt International Standards on Auditing (ISA) och god revisionssed i Sverige. Mitt ansvar enligt dessa standarder beskrivs närmare i avsnittet *Revisorns ansvar*. Jag är oberoende i förhållande till moderbolaget och koncernen enligt god revisorssed i Sverige och har i övrigt fullgjort mitt yrkesetiska ansvar enligt dessa krav.

Jag anser att de revisionsbevis jag har inhämtat är tillräckliga och ändamålsenliga som grund för mina uttalanden.

Övriga upplysningar

Revisionen av årsredovisningen och koncernredovisningen för föregående räkenskapsår, 2021, har utförts av en annan revisor som lämnat en revisionsberättelse daterad den 21 juni 2022 med omodifierade uttalanden i *Rapport om årsredovisningen och koncernredovisningen*.

Styrelsens ansvar

Det är styrelsen som har ansvaret för att årsredovisningen och koncernredovisningen upprättas och att de ger en rättvisande bild enligt årsredovisningslagen. Styrelsen ansvarar även för den interna kontroll som den bedömer är nödvändig för att upprätta en årsredovisning och koncernredovisning som inte innehåller några väsentliga felaktigheter, vare sig dessa beror på oegentligheter eller misstag.

Vid upprättandet av årsredovisningen och koncernredovisningen ansvarar styrelsen för bedömningen av bolagets och koncernens förmåga att fortsätta verksamheten. Den upplyser, när så är tillämpligt, om förhållanden som kan påverka förmågan att fortsätta verksamheten och att använda antagandet om fortsatt drift. Antagandet om fortsatt drift tillämpas dock inte om styrelsen avser att likvidera bolaget, upphöra med verksamheten eller inte har något realistiskt alternativ till att göra något av detta.

Revisorns ansvar

Mina mål är att uppnå en rimlig grad av säkerhet om huruvida årsredovisningen och koncernredovisningen som helhet inte innehåller några väsentliga felaktigheter, vare sig dessa beror på oegentligheter eller misstag, och att lämna en revisionsberättelse som innehåller mina uttalanden. Rimlig säkerhet är en hög grad av säkerhet, men är ingen garanti för att en revision som utförs enligt ISA och god revisionssed i Sverige alltid kommer att upptäcka en väsentlig felaktighet om en sådan finns. Felaktigheter kan uppstå på grund av oegentligheter eller misstag och anses vara väsentliga om de enskilt eller tillsammans rimligen kan förväntas påverka de ekonomiska beslut som användare fattar med grund i årsredovisningen och koncernredovisningen.

En ytterligare beskrivning av mitt ansvar för revisionen av årsredovisningen finns på Revisorsinspektionens webbplats: www.revisorsinspektionen.se/revisornsansvar. Denna beskrivning är en del av revisionsberättelsen.

Rapport om andra krav enligt lagar och andra författningar

Uttalanden

Utöver min revision av årsredovisningen och koncernredovisningen har jag även utfört en revision av styrelsens förvaltning för Bylund & Kokk Transport Holding AB för räkenskapsåret 2022 samt av förslaget till dispositioner beträffande bolagets vinst eller förlust.

Jag tillstyrker att bolagsstämman disponerar vinsten enligt förslaget i förvaltningsberättelsen och beviljar styrelsens ledamöter ansvarsfrihet för räkenskapsåret.

Grund för uttalanden

Jag har utfört revisionen enligt god revisionsd i Sverige. Mitt ansvar enligt denna beskrivs närmare i avsnittet Revisorns ansvar. Jag är oberoende i förhållande till moderbolaget och koncernen enligt god revisorsd i Sverige och har i övrigt fullgjort mitt yrkesetiska ansvar enligt dessa krav.

Jag anser att de revisionsbevis jag har inhämtat är tillräckliga och ändamålsenliga som grund för mina uttalanden.

Styrelsens ansvar

Det är styrelsen som har ansvaret för förslaget till dispositioner beträffande bolagets vinst eller förlust. Vid förslag till utdelning innefattar detta bland annat en bedömning av om utdelningen är försvarlig med hänsyn till de krav som bolagets och koncernens verksamhetsart, omfattning och risker ställer på storleken av moderbolagets och koncernens egna kapital, konsolideringsbehov, likviditet och ställning i övrigt.

Styrelsen ansvarar för bolagets organisation och förvaltningen av bolagets angelägenheter. Detta innefattar bland annat att fortlöpande bedöma bolagets och koncernens ekonomiska situation och att tillse att bolagets organisation är utformad så att bokföringen, medelsförvaltningen och bolagets ekonomiska angelägenheter i övrigt kontrolleras på ett betryggande sätt.

Revisorns ansvar

Mitt mål beträffande revisionen av förvaltningen, och därmed mitt uttalande om ansvarsfrihet, är att inhämta revisionsbevis för att med en rimlig grad av säkerhet kunna bedöma om någon styrelseledamot i något väsentligt avseende:


- företagit någon åtgärd eller gjort sig skyldig till någon försummelse som kan föranleda ersättningsskyldighet mot bolaget, eller
- på något annat sätt handlat i strid med aktiebolagslagen, årsredovisningslagen eller bolagsordningen.

Mitt mål beträffande revisionen av förslaget till dispositioner av bolagets vinst eller förlust, och därmed mitt uttalande om detta, är att med rimlig grad av säkerhet bedöma om förslaget är förenligt med aktiebolagslagen.

Rimlig säkerhet är en hög grad av säkerhet, men ingen garanti för att en revision som utförs enligt god revisionsd i Sverige alltid kommer att upptäcka åtgärder eller försummelser som kan föranleda ersättningsskyldighet mot bolaget, eller att ett förslag till dispositioner av bolagets vinst eller förlust inte är förenligt med aktiebolagslagen.

En ytterligare beskrivning av mitt ansvar för revisionen av förvaltningen finns på Revisorsinspektionens webbplats: www.revisorsinspektionen.se/revisornsansvar. Denna beskrivning är en del av revisionsberättelsen.

Bromma den 1 juni 2023


Lennart Röcklinger
Auktoriserad revisor

Fotokopians överensstämmelse
med originalet intygas: