

Årsredovisning för
Hanks & Grace Malmö AB

559025-5351

Räkenskapsåret

2024-01-01 - 2024-12-31

Förvaltningsberättelse	1
Resultaträkning	2
Balansräkning	3
Noter	5
Underskrifter	6


Fastställelseintyg

Jag intygar att resultaträkningen och balansräkningen har fastställts på årsstämma 2025-06-30. Årsstämman beslöt att godkänna styrelsens förslag till vinstdisposition.

Jag intygar härmed dels att denna kopia av årsredovisningen samt revisionsberättelsen överensstämmer med originalet.

Malmö den 30 juni 2025

Johanna Lindskoug
Styrelseledamot



Förvaltningsberättelse

Styrelsen för Hanks & Grace Malmö AB, 559025-5351, avger följande årsredovisning för räkenskapsåret 2024-01-01 - 2024-12-31.

Verksamheten

Allmänt om verksamheten

Företaget bedriver ekologisk och giftfri frisör- och hårverksamhet i hyrda lokaler i Malmö. Företaget har sitt säte i Lund.

Flerårsöversikt

	2024	2023	2022	Belopp i kr 2021
Nettoomsättning	3 030 461	3 557 354	3 322 420	2 797 194
Resultat efter finansiella poster	-411 855	45 452	132 009	278 672
Soliditet %	9,3	13,6	39,8	28

Förändringar i eget kapital

	Aktie- kapital	Balanserat resultat	Årets resultat
Belopp vid årets ingång	50 000		35 812
Balanseras i ny räkning		35 812	-35 812
Årets resultat			1 658
Belopp vid årets utgång	50 000	35 812	1 658

Resultatdisposition

	Belopp i kr
<i>Till årsstämman förfogande står följande medel:</i>	
Balanserat resultat	35 812
Årets resultat	1 658
Summa	37 470
<i>Styrelsen föreslår att medlen disponeras enligt följande:</i>	
Balanseras i ny räkning	37 470
Summa	37 470

Resultaträkning

<i>Belopp i kr</i>	<i>Not</i>	<i>2024-01-01 - 2024-12-31</i>	<i>2023-01-01 - 2023-12-31</i>
Rörelseintäkter, lagerförändringar m.m.			
Nettoomsättning		3 030 461	3 557 354
Övriga rörelseintäkter		30 114	2 591
Summa rörelseintäkter, lagerförändringar m.m.		3 060 575	3 559 945
Rörelsekostnader			
Råvaror och förnödenheter		-1 456 229	-740 943
Handelsvaror		0	69 114
Övriga externa kostnader		-575 940	-606 978
Personalkostnader	2	-1 416 297	-2 207 736
Av- och nedskrivningar av materiella och immateriella anläggningstillgångar		-24 072	-27 031
Övriga rörelsekostnader		-12	-193
Summa rörelsekostnader		-3 472 550	-3 513 767
Rörelseresultat		-411 975	46 178
Finansiella poster			
Övriga ränteintäkter och liknande resultatposter		845	256
Räntekostnader och liknande resultatposter		-725	-982
Summa finansiella poster		120	-726
Resultat efter finansiella poster		-411 855	45 452
Bokslutsdispositioner			
Erhållna koncernbidrag		415 000	0
Summa bokslutsdispositioner		415 000	0
Resultat före skatt		3 145	45 452
Skatter			
Skatt på årets resultat		-1 487	-9 640
Årets resultat		1 658	35 812

Balansräkning

<i>Belopp i kr</i>	<i>Not</i>	<i>2024-12-31</i>	<i>2023-12-31</i>
TILLGÅNGAR			
Anläggningstillgångar			
Materiella anläggningstillgångar			
Inventarier, verktyg och installationer	3	14 111	27 494
Förbättringsutgifter på annans fastighet	4	142 143	159 489
Summa materiella anläggningstillgångar		156 254	186 983
Summa anläggningstillgångar		156 254	186 983
Omsättningstillgångar			
Varulager m.m.			
Färdiga varor och handelsvaror		189 643	234 133
Summa varulager m.m.		189 643	234 133
Kortfristiga fordringar			
Kundfordringar		10 613	16 700
Fordringar hos koncernföretag		0	75 000
Övriga fordringar		94 849	36 441
Förutbetalda kostnader och upplupna intäkter		18 171	17 983
Summa kortfristiga fordringar		123 633	146 124
Kassa och bank			
Kassa och bank		475 229	62 462
Summa kassa och bank		475 229	62 462
Summa omsättningstillgångar		788 505	442 719
SUMMA TILLGÅNGAR		944 759	629 702

ank=20250702-2025070427821

Balansräkning

<i>Belopp i kr</i>	<i>Not</i>	<i>2024-12-31</i>	<i>2023-12-31</i>
EGET KAPITAL OCH SKULDER			
Eget kapital			
Bundet eget kapital			
Aktiekapital		50 000	50 000
Summa bundet eget kapital		50 000	50 000
Fritt eget kapital			
Balanserat resultat		35 812	0
Årets resultat		1 658	35 812
Summa fritt eget kapital		37 470	35 812
Summa eget kapital		87 470	85 812
Kortfristiga skulder			
Förskott från kunder		6 903	5 894
Leverantörsskulder		593 421	17 926
Skulder till koncernföretag		233 096	17 559
Skatteskulder		8 510	19 406
Övriga skulder		6 359	196 280
Upplupna kostnader och förutbetalda intäkter		9 000	286 825
Summa kortfristiga skulder		857 289	543 890
SUMMA EGET KAPITAL OCH SKULDER		944 759	629 702

Noter

Belopp i kr om inget annat anges.

Not 1 Redovisningsprinciper

Redovisningsprinciper

Årsredovisningen är upprättad i enlighet med årsredovisningslagen och Bokföringsnämndens allmänna råd (BFNAR 2016:10) om årsredovisning i mindre företag.

Materiella anläggningstillgångar

<i>Avskrivningar</i>	<i>Procent</i>	<i>År</i>
Maskiner och andra tekniska anläggningar	20	5
Inventarier, verktyg och installationer	20	5
Förbättringsutgifter på annans fastighet	5	20

Not 2 Medelantalet anställda

	2024-01-01 - 2024-12-31	2023-01-01 - 2023-12-31
Medelantalet anställda	2	4

Not 3 Inventarier, verktyg och installationer


	2024-12-31	2023-12-31
Ingående anskaffningsvärden	298 425	298 425
Förändringar av anskaffningsvärden		
Försäljningar/utrangeringar	-264 792	
Utgående anskaffningsvärden	33 633	298 425
Ingående avskrivningar	-270 931	-261 246
Förändringar av avskrivningar		
Försäljningar/utrangeringar	258 135	
Årets avskrivningar	-6 726	-9 685
Utgående avskrivningar	-19 522	-270 931
Redovisat värde	14 111	27 494


Not 4 Förbättringsutgifter på annans fastighet

	2024-12-31	2023-12-31
Ingående anskaffningsvärden	275 826	275 826
Utgående anskaffningsvärden	275 826	275 826
Ingående avskrivningar	-116 337	-98 991
Förändringar av avskrivningar		
Årets avskrivningar	-17 346	-17 346
Utgående avskrivningar	-133 683	-116 337
Redovisat värde	142 143	159 489

Underskrifter

Malmö den 30 juni 2025


Johanna Lindskoug
Styrelseordförande


Cecilia Nilsson
Styrelseledamot