

Årsredovisning för  
**Ålberga Bruk Aktiebolag**  
556036-2617


Räkenskapsåret  
**2023-01-01 - 2023-12-31**

Innehållsförteckning:	Sida
Förvaltningsberättelse	1
Resultaträkning	2
Balansräkning	3-4
Noter	5-7
Underskrifter	7

### Fastställelseintyg

Undertecknad styrelseledamot i Ålberga Bruk Aktiebolag intygar härmed dels att denna kopia av årsredovisningen överensstämmer med originalet, dels att resultat- och balansräkningen fastställts på årsstämma 2024-06-29. Stämman beslutade också att godkänna styrelsens förslag till resultatdisposition.

Ålberga 2024-06-29



Martina Hallström  
Verkställande direktör

## Förvaltningsberättelse

Styrelsen och verkställande direktören för Ålberga Bruk Aktiefbolag, 556036-2617, med säte i Ålberga, får härmed avge årsredovisning för räkenskapsåret 2023-01-01 - 2023-12-31.

Årsredovisningen är upprättad i svenska kronor, SEK.

### Allmänt om verksamheten

Bolagets huvudsakliga verksamhet är att producera och leverera elektrisk energi. Bolaget är helägt dotterbolag till Lida Trädesign AB, 556765-8256

### År 2023

Bolaget har under året producerat 1 540 309 kWh. Produktionen har generat totalt 1 602 689 kr. Jämfört med föregående år är det en ökning i produktionen med 100%.  
Genomsnittspriset var år 2023 1,04kr/ kWh (2022 =2,21kr/kWh; 2021=0,76kr /kWh; 2020 = 0,42kr/kWh samt 2019 = 0,52kr /kWh.)

Kraftverken har levererat elkraft till Bixia.

Produktionen har huvudsakligen ägt rum under jan - april och oktober - december.

Utbyggnad av brandstationen har slutförts under 2023 och är aktiverad som byggnad.

### Flerårsöversikt

	2023-12-31	2022-12-31	2021-12-31	2020-12-31	Belopp i kr 2019-12-31
Nettoomsättning	1 632 775	2 107 169	1 211 026	422 161	555 913
Resultat efter finansiella poster	1 257 780	1 097 099	743 630	-24 399	93 414
Balansomslutning	4 799 658	4 918 035	3 948 436	3 384 277	2 834 443
Soliditet %	82,8	60	53	44	53

### Eget kapital

	Aktiekapital,	Reservfond	Balanserad vinst	Årets vinst
Vid årets början	300 000	60 000	1 252 230	1 492
Omföring av föreg års vinst			1 492	-1 492
Årets resultat				647 858
<b>Vid årets slut</b>	<b>300 000</b>	<b>60 000</b>	<b>1 253 722</b>	<b>647 858</b>

### Förslag till disposition av företagets vinst eller förlust

	Belopp i kr
Styrelsen föreslår att till förfogande stående medel:	
Balanserat resultat	1 253 722
Årets resultat	647 858
<b>Totalt</b>	<b>1 901 580</b>
Disponeras för	
Balanseras i ny räkning	1 901 580
<b>Summa</b>	<b>1 901 580</b>

Vad beträffar resultat och ställning i övrigt hänvisas till efterföljande resultat- och balansräkning med tillhörande noter.

## Resultaträkning

<i>Belopp i kr</i>	<i>Not</i>	<i>2023-01-01- 2023-12-31</i>	<i>2022-01-01- 2022-12-31</i>
Nettoomsättning		1 632 775	1 747 051
Övriga rörelseintäkter		625 408	360 118
		<u>2 258 183</u>	<u>2 107 169</u>
<b>Rörelsens kostnader</b>			
Övriga externa kostnader		-760 113	-765 673
Avskrivningar av materiella och anläggningstillgångar		-232 803	-208 194
<b>Rörelseresultat</b>		<u>1 265 267</u>	<u>1 133 302</u>
<b>Resultat från finansiella poster</b>			
Ränteintäkter och liknande resultatposter		-	49
Räntekostnader och liknande resultatposter		-7 487	-36 252
<b>Resultat efter finansiella poster</b>		<u>1 257 780</u>	<u>1 097 099</u>
Bokslutsdispositioner	2	-439 435	-1 095 000
<b>Resultat före skatt</b>		<u>818 345</u>	<u>2 099</u>
Skatt på årets resultat		-170 487	-607
<b>Årets resultat</b>		<u>647 858</u>	<u>1 492</u>

## Balansräkning

Belopp i kr	Not	2023-12-31	2022-12-31
<b>TILLGÅNGAR</b>			
<b>Anläggningstillgångar</b>			
<i>Materiella anläggningstillgångar</i>			
Byggnader och mark	3	1 483 067	824 641
Inventarier, verktyg och installationer	4	2 079 887	2 199 670
Pågående nyanläggningar och förskott avseende materiella anläggningstillgångar	5	-	706 581
		<u>3 562 954</u>	<u>3 730 892</u>
<i>Finansiella anläggningstillgångar</i>			
Andelar i koncernföretag		6 250	-
		<u>6 250</u>	<u>-</u>
<b>Summa anläggningstillgångar</b>		<u>3 569 204</u>	<u>3 730 892</u>
<b>Omsättningstillgångar</b>			
<i>Kortfristiga fordringar</i>			
Aktuell skattefordran		-	57 330
Övriga fordringar		160 470	6 576
Förutbetalda kostnader och upplupna intäkter		262 417	574 954
		<u>422 887</u>	<u>638 860</u>
<i>Kassa och bank</i>		807 567	548 283
<b>Summa omsättningstillgångar</b>		<u>1 230 454</u>	<u>1 187 143</u>
<b>SUMMA TILLGÅNGAR</b>		<u>4 799 658</u>	<u>4 918 035</u>

## Balansräkning

Belopp i kr	Not	2023-12-31	2022-12-31
<b>EGET KAPITAL OCH SKULDER</b>			
<i>Eget kapital</i>			
<i>Bundet eget kapital</i>			
Aktiekapital		300 000	300 000
Reservfond		60 000	60 000
		<u>360 000</u>	<u>360 000</u>
<i>Fritt eget kapital</i>			
Balanserad vinst eller förlust		1 253 722	1 252 229
Årets resultat		647 858	1 492
		<u>1 901 580</u>	<u>1 253 721</u>
<b>Summa eget kapital</b>		<u>2 261 580</u>	<u>1 613 721</u>
<i>Obeskattade reserver</i>			
Ackumulerade överavskrivningar	6	1 883 563	1 720 000
Periodiseringsfonder		275 872	-
		<u>2 159 435</u>	<u>1 720 000</u>
Övriga skulder till kreditinstitut		-	-
		-	-
<i>Kortfristiga skulder</i>			
Skulder till kreditinstitut		-	919 000
Skatteskulder		135 370	22 820
Övriga kortfristiga skulder		225 094	553 048
Upplupna kostnader och förutbetalda intäkter		18 179	89 446
		<u>378 643</u>	<u>1 584 314</u>
<b>SUMMA EGET KAPITAL OCH SKULDER</b>		<u>4 799 658</u>	<u>4 918 035</u>

## Noter

### Not 1 Redovisningsprinciper

Belopp i kr om inget annat anges

#### **Allmänna redovisningsprinciper**

Årsredovisningen har upprättats i enlighet med årsredovisningslagen och Bokföringsnämndens allmänna råd BFNAR 2012:1 Årsredovisning och koncernredovisning (K3).

#### **Värderingsprinciper m m**

Tillgångar, avsättningar och skulder har värderats utifrån anskaffningsvärden om inget annat anges nedan.

#### **Materiella anläggningstillgångar**

Materiella anläggningstillgångar redovisas till anskaffningsvärde minskat med ackumulerade avskrivningar och nedskrivningar. I anskaffningsvärdet ingår förutom inköpspriset även utgifter som är direkt hänförliga till förvärvet.

#### **Tillkommande utgifter**

Tillkommande utgifter som uppfyller tillgångskriteriet räknas in i tillgångens redovisade värde. Utgifter för löpande underhåll och reparationer redovisas som kostnader när de uppkommer.

För fastigheterna har skillnaden i förbrukningen av betydande komponenter bedömts vara väsentlig. Dessa tillgångar har därför delats upp i komponenter vilka skrivs av separat.

#### **Avskrivningar**

Avskrivning sker linjärt över tillgångens beräknade nyttjandeperiod eftersom det återspeglar den förväntade förbrukningen av tillgångens framtida ekonomiska fördelar. Avskrivningen redovisas som kostnad i resultaträkningen.

Vid övergången till BFNAR 2012:1 har en bedömning av återstående avskrivningsperiod gjorts för de olika komponenterna av byggnaden. När det gäller byggnaden är det denna återstående avskrivningsperiod som anges nedan.

För inventarier, verktyg och installationer är det total avskrivningsperiod som anges nedan.

<i>Materiella anläggningstillgångar</i>	<i>År</i>
Byggnader, stomme	50
Byggnader, plåttak	25
Byggnader, fasad	25
Byggnader, inre ytskikt	25
Inventarier, verktyg och installationer	5-50

#### **Nyckeltalsdefinitioner**

Nettoomsättning

Rörelsens huvudintäkter, fakturerade kostnader, sidointäkter samt intäktskorrigeringar.

Resultat efter finansiella poster.

Resultat efter finansiella intäkter och kostnader, men före extraordinära intäkter och kostnader.

Balansomslutning

Företagets samlade tillgångar.

Soliditet (%)

Justerar eget kapital (eget kapital och obeskattade reserver med avdrag för uppskjuten skatt) i procent av balansomslutning.

## Not 2 Bokslutsdispositioner

	2023-01-01- 2023-12-31	2022-01-01- 2022-12-31
Periodiseringsfond, årets avsättning	-275 872	-
Avskrivningar utöver plan	-163 563	-1 095 000
<b>Summa</b>	<b>-439 435</b>	<b>-1 095 000</b>

## Not 3 Byggnader och mark

	2023-12-31	2022-12-31
<i>Akkumulerade anskaffningsvärden</i>		
-Vid årets början	1 076 588	809 053
-Nyanskaffningar	706 581	267 535
Vid årets slut	1 783 169	1 076 588
<i>Akkumulerade avskrivningar</i>		
-Vid årets början	-251 947	-227 052
-Årets avskrivning	-48 155	-24 895
Vid årets slut	-300 102	-251 947
<b>Redovisat värde vid årets slut</b>	<b>1 483 067</b>	<b>824 641</b>
<b>Varav mark</b>		
Akkumulerade anskaffningsvärden	175 831	175 831
Redovisat värde vid årets slut	175 831	175 831

## Not 4 Inventarier, verktyg och installationer

	2023-12-31	2022-12-31
<i>Akkumulerade anskaffningsvärden</i>		
-Vid årets början	4 889 219	4 889 219
-Nyanskaffningar	64 865	-
	4 954 084	4 889 219
<i>Akkumulerade avskrivningar</i>		
-Vid årets början	-2 689 549	-2 506 250
-Årets avskrivning	-184 648	-183 299
	-2 874 197	-2 689 549
<b>Redovisat värde vid årets slut</b>	<b>2 079 887</b>	<b>2 199 670</b>

## Not 5 Pågående nyanläggning (utbyggnad brandstation)

	2023-12-31	2022-12-31
Vid årets början	706 581	706 581
Omklassificeringar, byggnad brandstation	-706 581	-
<b>Redovisat värde vid årets slut</b>	<b>-</b>	<b>706 581</b>

## Not 6 Obeskattade reserver


	2023-12-31	2022-12-31
Totalt		
Akkumulerade överavskrivningar	1 883 563	1 720 000
Periodiseringsfond	275 872	-
	<u>2 159 435</u>	<u>1 720 000</u>
Uppskjuten skatt avseende obeskattade reserver	444 843	354 320

## Not 7 Ställda säkerheter och eventalförpliktelser


### Ställda säkerheter

	2023-12-31	2022-12-31
Fastighetsinteckningar	2 260 000	2 260 000
	<u>2 260 000</u>	<u>2 260 000</u>
Summa ställda säkerheter	<u>2 260 000</u>	<u>2 260 000</u>


## Underskrifter

  
Gustaf Hellström  
Styrelseordförande

24.06.29  
Datum

  
Martina Hallström  
Verkställande direktör

24.06.29  
Datum

  
Jacob Lamberg  
Styrelseledamot

24.06.29  
Datum