

Årsredovisning

för

Magnus Jakt & Vilt AB

556846-0603

Räkenskapsåret

2023

Fastställelseintyg

Undertecknad styrelseledamot i Magnus Jakt & Vilt AB intygar, dels att denna kopia av årsredovisningen stämmer överens med originalet, dels att resultaträkningen och balansräkningen i årsredovisningen har fastställts på årsstämma den 22 februari 2024. Årsstämman beslutade att godkänna styrelsens förslag till resultatdisposition.

Vara den 22 februari 2024



Magnus Eriksson

Årsredovisning

för

Magnus Jakt & Vilt AB

556846-0603

Räkenskapsåret

2023

Styrelsen för Magnus Jakt & Vilt AB avger följande årsredovisning för räkenskapsåret 2023.

Årsredovisningen är upprättad i svenska kronor, SEK. Om inte annat särskilt anges, redovisas alla belopp i hela kronor (kr). Uppgifter inom parentes avser föregående år.

Förvaltningsberättelse

Verksamheten

Allmänt om verksamheten

Bolaget började sin verksamhet 2011. Verksamheten omfattar handel och förädling av vilt kött i Stora Levene. En ytterligare verksamhetsgren är legoarbete mot byggsektorn.


Företaget har sitt säte i Vara kommun, Västra Götalands län.

Flerårsöversikt (Tkr)	2023	2022	2021	2020
Nettoomsättning	1 404	1 302	1 217	1 134
Resultat efter finansiella poster	228	161	103	93
Soliditet (%)	40,5	43,9	40,3	37,7

Förändringar i eget kapital

	Aktie- kapital	Balanserat resultat	Årets resultat	Totalt
Belopp vid årets ingång	50 000	76 515	126 290	252 805
Disposition enligt beslut av årsstämman:				
Utdelning		-120 000		-120 000
Balanseras i ny räkning		126 290	-126 290	0
Årets resultat			179 686	179 686
Belopp vid årets utgång	50 000	82 805	179 686	312 491

Fotokopians överensstämmelse
med originalet intygas:



Resultatdisposition

Styrelsen föreslår att till förfogande stående vinstmedel (kronor):

balanserad vinst	82 805
årets vinst	179 686
	262 491


disponeras så att	
till aktieägare utdelas (240 kronor per aktie)	120 000
i ny räkning överföres	142 491
	262 491

Styrelsen föreslås bemyndigas att besluta om tidpunkt då utdelningen skall betalas.

Styrelsen anser att förslaget är förenligt med försiktighetsregeln i 17 kap. 3 § aktiebolagslagen enligt följande redogörelse: Styrelsens uppfattning är att vinstutdelningen är försvarlig med hänsyn till de krav verksamhetens art, omfattning och risk ställer på storleken på det egna kapitalet, bolagets konsolideringsbehov, likviditet och ställning i övrigt.

Företagets resultat och ställning i övrigt framgår av efterföljande resultat- och balansräkning med noter.

Fotokopians överensstämmelse
med originalet intygas:



Resultaträkning

Not

2023-01-01
-2023-12-31

2022-01-01
-2022-12-31

Rörelseintäkter, lagerförändringar m. m.

Nettoomsättning		1 404 160	1 302 140
Övriga rörelseintäkter		149 996	0
Summa rörelseintäkter, lagerförändringar m.m.		1 554 156	1 302 140

Rörelsekostnader

Handelsvaror		-383 906	-297 689
Övriga externa kostnader		-362 705	-305 552
Personalkostnader	2	-491 569	-483 409
Av- och nedskrivningar av materiella och immateriella anläggningstillgångar		-72 075	-47 076
Summa rörelsekostnader		-1 310 255	-1 133 726
Rörelseresultat		243 901	168 414

Finansiella poster

Övriga ränteintäkter och liknande resultatposter		54	0
Räntekostnader och liknande resultatposter		-15 903	-7 725
Summa finansiella poster		-15 849	-7 725
Resultat efter finansiella poster		228 052	160 689

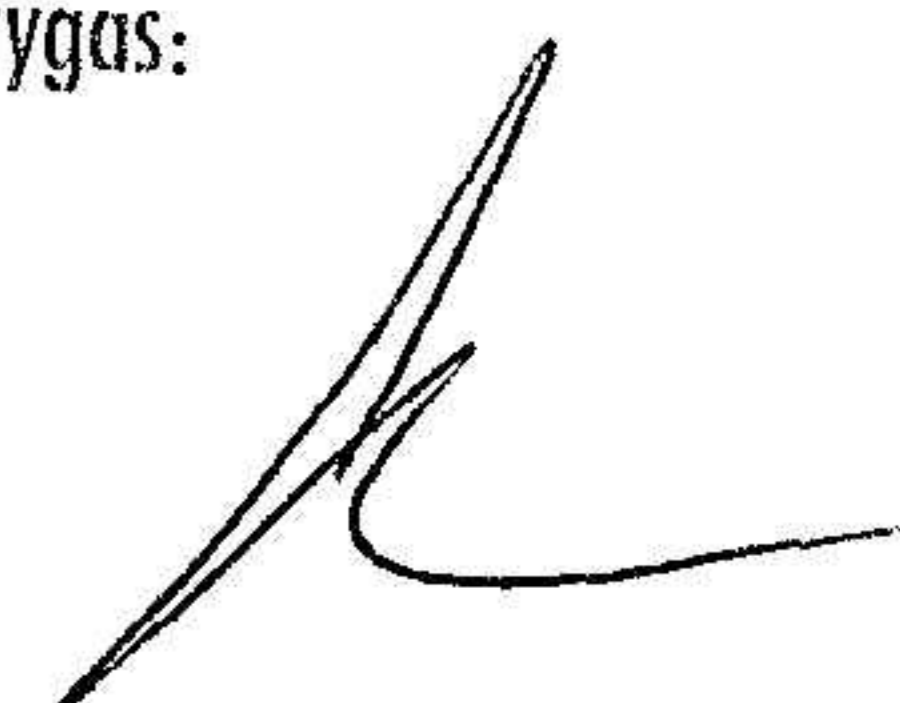
Resultat före skatt

228 052 160 689

Skatter

Skatt på årets resultat		-48 366	-34 399
Årets resultat		179 686	126 290

Fotokopians överensstämmelse
med originalet intygas:



Balansräkning	Not	2023-12-31	2022-12-31
TILLGÅNGAR			
Anläggningstillgångar			
<i>Materiella anläggningstillgångar</i>			
Inventarier, verktyg och installationer	3	461 641	235 569
Summa materiella anläggningstillgångar		461 641	235 569
Summa anläggningstillgångar		461 641	235 569
Omsättningstillgångar			
<i>Varulager m. m.</i>			
Råvaror och förnödenheter		72 217	90 598
Summa varulager		72 217	90 598
<i>Kortfristiga fordringar</i>			
Kundfordringar		23 697	53 721
Övriga fordringar		3 730	4 926
Summa kortfristiga fordringar		27 427	58 647
<i>Kassa och bank</i>			
Kassa och bank		209 466	190 468
Summa kassa och bank		209 466	190 468
Summa omsättningstillgångar		309 110	339 713
SUMMA TILLGÅNGAR		770 751	575 282

Fotokopians överensstämmelse
med originalet intygas:



Balansräkning

Not

2023-12-31

2022-12-31

EGET KAPITAL OCH SKULDER

Eget kapital

Bundet eget kapital

Aktiekapital

50 000

50 000

Summa bundet eget kapital

50 000

50 000

Fritt eget kapital

Balanserat resultat

82 805

76 515

Årets resultat

179 686

126 290

Summa fritt eget kapital

262 491

202 805

Summa eget kapital

312 491

252 805

Långfristiga skulder

Övriga skulder till kreditinstitut

277 428

149 202

Summa långfristiga skulder

277 428

149 202

Kortfristiga skulder

Leverantörsskulder

98 686

105 635

Skatteskulder

18 530

8 685

Övriga skulder

53 616

48 955

Upplupna kostnader och förutbetalda intäkter

10 000

10 000

Summa kortfristiga skulder

180 832


173 275

SUMMA EGET KAPITAL OCH SKULDER

770 751

575 282

Fotokopians överensstämmelse
med originalet intygas:



Noter

Not 1 Redovisningsprinciper

Allmänna upplysningar

Årsredovisningen är upprättad i enlighet med årsredovisningslagen och Bokföringsnämndens allmänna råd (BFNAR 2016:10) om årsredovisning i mindre företag.

Avskrivning

Tillämpade avskrivningstider:

Inventarier, verktyg och installationer 5 år

Not Rapport om årsredovisningen

För denna årsredovisning har Rapport om årsredovisningen upprättats av:

Anneli Bäckdén, Ludvig & Co AB

som är auktoriserad redovisningskonsult genom medlemskap i Srf konsulternas förbund.


Not Ställda säkerheter

	2023-12-31	2022-12-31
Företagsinteckning	150 000	150 000
Tillgångar med äganderättsförbehåll	461 641	235 569
	611 641	385 569

Not 2 Medelantalet anställda

	2023	2022
Medelantalet anställda	1	1

Fotokopians överensstämmelse
med originalet intygas:




2024022604123

Not 3 Inventarier, verktyg och installationer

	2023-12-31	2022-12-31
Ingående anskaffningsvärden	335 380	335 380
Inköp	486 640	
Försäljningar/utrangeringar	-335 380	
Utgående ackumulerade anskaffningsvärden	486 640	335 380
Ingående avskrivningar	-99 811	-52 735
Försäljningar/utrangeringar	146 887	
Årets avskrivningar	-72 075	-47 076
Utgående ackumulerade avskrivningar	-24 999	-99 811
Utgående redovisat värde	461 641	235 569

Vara den 15 februari 2024



Magnus Eriksson

Fotokopians överensstämmelse
med originalet intygas:

