

Onvaq International AB
Org nr 556908-2869

Årsredovisning för räkenskapsåret 230101 - 231231


Fastställelseintyg

Jag intygar att resultaträkningen och balansräkningen har fastställts på årsstämma 2024-05-22. *X28k*

Årsstämman beslöt att godkänna styrelsens förslag till vinstdisposition.

Jag intygar också att innehållet i årsredovisningen stämmer överens med originalet.

Uppsala 2024-05-23 *X28k*



Lars Monie
Styrelseledamot

FÖRVALTNINGSBERÄTTELSE

Årsredovisningen är upprättad i svenska kronor, SEK.

VERKSAMHETEN

Allmänt om verksamheten

Bolaget bedriver utveckling, forskning, tillverkning, marknadsföring och försäljning inom human- och veterinärmedicin. Bolaget ska också tillverka och sälja hälsokostprodukter samt utföra paketering av hälsokost- och livsmedelsprodukter. Under verksamhetsåret 2023 har bolaget inte bedrivit någon aktiv verksamhet.

Företaget har sitt säte i Uppsala.

Flerårsöversikt, kkr	2023	2022	2021	2020	2019
Nettoomsättning	0	0	0	0	0
Resultat efter finansiella poster	-3	-8	-10	365	-2
Soliditet %	99	99	100	100	92

Förändringar i eget kapital

	Aktie- kapital	Balanserat resultat	Årets resultat
Belopp vid årets ingång	50 000	5 542 600	-8 462
Disposition enligt beslut av årsstämma:			
Balanseras i ny räkning		-8 462	8 462
Årets resultat			-3 125
Belopp vid årets utgång	50 000	5 534 138	-3 125

Förslag till resultatdisposition 230101
- 231231

Styrelsen föreslår att till förfogande stående medel
balanserat resultat 5 534 138
årets resultat -3 125
Totalt 5 531 013

Disponeras för
överföring till balanserat resultat 5 531 013
Totalt 5 531 013 *K*

Bolagets resultat och ställning i övrigt framgår av efterföljande resultat- och balansräkningar med tilläggsupplysningar.

RESULTATRÄKNING	Not	230101-231231	220101-221231
Rörelsekostnader			
Övriga externa kostnader		-3 125	-8 360
Summa rörelsekostnader		-3 125	-8 360
Finansiella poster			
Räntekostnader och liknande resultatposter		0	-102
Summa finansiella poster		0	-102
Resultat efter finansiella poster		-3 125	-8 462
Resultat före skatt		-3 125	-8 462
Årets resultat		-3 125	-8 462 K

BALANSRÄKNING Not 231231 221231

TILLGÅNGAR

Anläggningstillgångar

Finansiella anläggningstillgångar

Andelar i koncernföretag 4 165 954 4 165 954

Andra långfristiga fordringar 1 447 198 1 447 198

Summa finansiella anläggningstillgångar 5 613 152 5 613 152

Summa anläggningstillgångar 5 613 152 5 613 152

Omsättningstillgångar

Kortfristiga fordringar

Övriga fordringar 2 2

Summa kortfristiga fordringar 2 2

Kassa och bank

Kassa och bank 141 3 266

Summa kassa och bank 141 3 266

Summa omsättningstillgångar 143 3 268

SUMMA TILLGÅNGAR 5 613 295 5 616 420 ✓


BALANSRÄKNING	Not	231231	221231
EGET KAPITAL OCH SKULDER			
Eget kapital			
Bundet eget kapital			
Aktiekapital		50 000	50 000
Summa bundet eget kapital		50 000	50 000
Fritt eget kapital			
Balanserat resultat		5 534 138	5 542 600
Årets resultat		-3 125	-8 462
Summa fritt eget kapital		5 531 013	5 534 138
Summa eget kapital		5 581 013	5 584 138
Kortfristiga skulder			
Övriga skulder		32 282	32 282
Upplupna kostnader och förutbetalda intäkter		0	0
Summa kortfristiga skulder		32 282	32 282
SUMMA EGET KAPITAL OCH SKULDER		5 613 295	5 616 420



20240703:2024070407267


UNDERSKRIFTER

Uppsala

22 JUN 2024


Johan Monie
VD
2024-05-22

Lars Monie
Styrelseordförande
2024-05-22



Thomas Zetterberg
Styrelseledamot
2024-05-22