


2023041311574

Fastställelseintyg

Undertecknad styrelseledamot i FroMaTec AB intygar härmed dels att denna kopia av årsredovisningen överensstämmer med originalet, dels att resultat- och balansräkningen fastställts på årsstämma 2023-03-14. Stämman beslutade också att godkänna styrelsens förslag till resultatdisposition.

Lilla Edet 2023-03-14



Andreas Frodelius
Styrelseledamot

Årsredovisning för

FroMaTec AB

559237-2410

Räkenskapsåret

2022-01-01 - 2022-12-31

Innehållsförteckning:

Sida

Förvaltningsberättelse	1
Resultaträkning	2
Balansräkning	3-4
Noter	5
Underskrifter	6

Förvaltningsberättelse

Styrelsen för FroMaTec AB, 559237-2410, får härmed avge årsredovisning för räkenskapsåret 2022.

Verksamheten

Allmänt om verksamheten

Företaget med säte i Lilla Edet registrerades år 2020 och bedriver sedan dess konsultverksamhet inom telekom, el och IT. Bolaget ska även bedriva byggverksamhet inom mark och anläggning.

Verksamheten har överlåtit till Techdesign i Göteborg AB, 559061-1298. Bolaget är därefter vilande.

Flerårsöversikt

	2022	2021	Belopp i Tkr 2020/2020
Nettoomsättning	847	3 960	5 812
Resultat efter finansiella poster	162	102	576
Soliditet, %	82	57	23

Förändringar i eget kapital

	Aktie- kapital	Balanserat resultat	Årets resultat
Vid årets början	50 000	448 020	78 005
Disposition enl årsstämmobeslut			
Utdelning		-526 000	
Överföres i ny räkning		78 005	-78 005
Årets resultat			127 085
Vid årets slut	50 000	25	127 085

Resultatdisposition

	Belopp i kr
Styrelsen föreslår att fritt eget kapital, kronor 127 110, disponeras enligt följande:	
balanserat resultat	26
årets resultat	127 084
Totalt	127 110
disponeras för	
balanseras i ny räkning	127 110
Summa	127 110

Bolagets resultat och ställning framgår av efterföljande resultat- och balansräkningar med noter.

Resultaträkning

<i>Belopp i kr</i>	<i>Not</i>	<i>2022-01-01- 2022-12-31</i>	<i>2021-01-01- 2021-12-31</i>
Rörelseintäkter, lagerförändring m.m.			
Nettoomsättning		847 304	3 960 220
Summa rörelseintäkter, lagerförändring m.m.		847 304	3 960 220
Rörelsekostnader			
Råvaror och förnödenheter		-68 271	-1 810 039
Övriga externa kostnader		-261 492	-503 194
Personalkostnader	2	-351 514	-1 540 408
Av- och nedskrivningar av materiella och immateriella anläggningstillgångar		-4 156	-4 156
Summa rörelsekostnader		-685 433	-3 857 797
Rörelseresultat		161 871	102 423
Finansiella poster			
Räntekostnader och liknande resultatposter		-43	-18
Summa finansiella poster		-43	-18
Resultat efter finansiella poster		161 828	102 405
Bokslutsdispositioner			
Resultat före skatt		161 828	102 405
Skatter			
Skatt på årets resultat		-34 743	-24 400
Årets resultat		127 085	78 005

2023041311576

Balansräkning

<i>Belopp i kr</i>	<i>Not</i>	<i>2022-12-31</i>	<i>2021-12-31</i>
TILLGÅNGAR			
Anläggningstillgångar			
Materiella anläggningstillgångar			
Inventarier, verktyg och installationer	3	8 974	13 130
Summa materiella anläggningstillgångar		8 974	13 130
Summa anläggningstillgångar		8 974	13 130
Omsättningstillgångar			
Kortfristiga fordringar			
Kundfordringar		-	565 298
Övriga fordringar		1 024	116 199
Förutbetalda kostnader och upplupna intäkter		-	63 148
Summa kortfristiga fordringar		1 024	744 645
Kortfristiga placeringar			
Övriga kortfristiga placeringar		75 000	75 000
Summa kortfristiga placeringar		75 000	75 000
Kassa och bank			
Kassa och bank		132 083	172 169
Summa kassa och bank		132 083	172 169
Summa omsättningstillgångar		208 107	991 814
SUMMA TILLGÅNGAR		217 081	1 004 944

2023041311577

Balansräkning

<i>Belopp i kr</i>	<i>Not</i>	<i>2022-12-31</i>	<i>2021-12-31</i>
EGET KAPITAL OCH SKULDER			
<i>Eget kapital</i>			
<i>Bundet eget kapital</i>			
Aktiekapital		50 000	50 000
Summa bundet eget kapital		50 000	50 000
<i>Fritt eget kapital</i>			
Balanserat resultat		26	448 020
Årets resultat		127 085	78 005
Summa fritt eget kapital		127 111	526 025
Summa eget kapital		177 111	576 025
<i>Långfristiga skulder</i>			
Övriga skulder		-	3 156
Summa långfristiga skulder		-	3 156
<i>Kortfristiga skulder</i>			
Leverantörsskulder		2 598	20 192
Skatteskulder		27 373	139 554
Övriga skulder		-	123 808
Upplupna kostnader och förutbetalda intäkter		9 999	142 209
Summa kortfristiga skulder		39 970	425 763
SUMMA EGET KAPITAL OCH SKULDER		217 081	1 004 944

2023041311578

Noter

Belopp i kr om inget annat anges.

Not 1 Redovisningsprinciper

Årsredovisningen har upprättats i enlighet med Årsredovisningslagen och Bokföringsnämndens allmänna råd BFNAR 2016:10 Årsredovisning i mindre företag.

Avskrivningsprinciper för anläggningstillgångar

Avskrivningar enligt plan baseras på ursprungliga anskaffningsvärden och beräknad nyttjandeperiod. Följande avskrivningstider tillämpas:

<i>Anläggningstillgångar</i>	<i>År</i>
Immateriella anläggningstillgångar:	
Materiella anläggningstillgångar:	
-Inventarier, verktyg och installationer	5

Skillnaden mellan ovan nämnda avskrivningar och skattemässigt gjorda avskrivningar redovisas som ackumulerade överavskrivningar, vilka ingår i obeskattade reserver.

Not 2 Personal

Personal

	2022-01-01- 2022-12-31	2021-01-01- 2021-12-31
Medelantalet anställda		
Bolaget	2	2
Summa	2	2

Not 3 Inventarier, verktyg och installationer

	2022-12-31	2021-12-31
Akkumulerade anskaffningsvärden:		
-Vid årets början	20 784	20 784
Vid årets slut	20 784	20 784
Akkumulerade avskrivningar enligt plan:		
-Vid årets början	-7 654	-3 498
-Årets avskrivning anskaffningsvärden	-4 156	-4 156
Vid årets slut	-11 810	-7 654
Redovisat värde vid årets slut	8 974	13 130

Not 4 Väsentliga händelser efter räkenskapsårets slut

Bolaget kommer avvecklas under 2023, då bolagets verksamhet sålts över till Techdesign i Göteborg AB under år 2022.

Underskrifter

Lilla Edet




Andreas Frodelius
Styrelseordförande

2023-03-14


Marcus Marin
Styrelseledamot

2023-03-14



Håkan Berndtsson
Styrelseledamot

2023-03-14



2023041311580