

SPECTROGON

Spectrogon Aktiebolag
Org nr 556405-6553

2025052310292

Årsredovisning och koncernredovisning för räkenskapsåret 2024

Styrelsen och verkställande direktören avger följande årsredovisning och koncernredovisning.

Innehåll	Sida
- förvaltningsberättelse	2
- koncernresultaträkning	5
- koncernbalansräkning	6
- kassaflödesanalys för koncernen	8
- moderbolagets resultaträkning	9
- moderbolagets balansräkning	10
- kassaflödesanalys för moderbolaget	12
- noter, gemensamma för moderbolag och koncern	13


Om inte annat särskilt anges, redovisas alla belopp i tusental kronor. Uppgifter inom parentes avser föregående år.

Undertecknad VD i Spectrogon Aktiebolag intygar härmed att resultaträkningen och balansräkningen i årsredovisningen samt koncernresultaträkningen och koncernbalansräkningen fastställts på årsstämma den 2025-03-25

Årsstämman beslöt att godkänna styrelsens förslag till vinstdisposition.

Jag intygar också att innehållet i dessa handlingar stämmer överens med originalen.

Täby den 2025-05-21


Petter Jacobsson

Förvaltningsberättelse

Information om verksamheten

Spectrogon utvecklar, tillverkar och marknadsför optiska filter, gitter och tunnfilmsbeläggningar för bland annat optiska och elektro-optiska instrument samt för fiberoptisk kommunikation. Företaget är ensamt i Skandinavien om att utveckla och tillverka dessa produkter. Produkterna utgör nyckelkomponenter när man med hjälp av ljus skall lösa olika analys-, mät-, kontroll- och kommunikationsuppgifter.

Spectrogon är ett företag som, inom sin nisch, framgångsrikt hävdar sig på marknaderna i främst Västeuropa och USA. När det gäller filter, konkurrerar Spectrogon med ett flertal europeiska och amerikanska leverantörer av skiftande storlek. Gitter däremot tillverkas endast av ett fåtal företag.

Viktiga förhållanden och väsentliga händelser under räkenskapsåret.

Externa faktorer som påverkar bolagets ställning är främst valutakursförändringar, då större delen av försäljningen sker i USD och EUR.

En stark orderingång under 2024 och stor efterfrågan på bolagets produkter har gjort att koncernensomsättning ökat med ca 20 procent jämfört med föregående år.

Ägarförhållanden

Spectrogon AB ägs av Turdis AB, med säte i Täby, till 100%.

Utländska dotterbolag

Spectrogon AB är moderbolag i koncernen i vilken ingår de helägda dotterbolagen Spectrogon US Inc, Mountain Lakes, New Jersey, USA och Spectrogon UK Ltd, Glenrothes, Skottland.

Förväntad framtida utveckling och väsentliga riskfaktorer

Efterfrågan på företagets produkter har under året varit god och förväntas vara fortsatt god under 2025.

Valutakursförändringarna vad gäller USD och EUR kommer även framöver att påverka bolagets ställning.

Väsentliga händelser efter räkenskapsårets utgång

Inga väsentliga händelser att rapportera.

Flerårsjämförelse

Bolagets ekonomiska utveckling i sammandrag.

		<u>2024</u>	<u>2023</u>	<u>2022</u>	<u>2021</u>	<u>2020</u>
<u>Koncernen</u>						
Nettoomsättning	tkr	199 881	166 001	163 382	152 855	144 696
Resultat efter finansiella poster	tkr	40 881	15 783	23 658	28 112	27 453
Balansomslutning	tkr	154 610	175 143	175 763	150 843	137 293
Soliditet	%	66,5	71,3	70,3	77,4	75,6
Avkastning på genomsnittligt sysselsatt kapital	%	32,3	11,9	18,8	24,0	20,5
Orderingång		228 878	168 940	176 133	160 837	148 670
<u>Moderbolaget</u>						
Nettoomsättning	tkr	187 179	155 759	152 297	143 399	135 545
Resultat efter finansiella poster	tkr	40 142	15 359	21 295	25 712	25 970
Balansomslutning	tkr	137 266	161 087	161 222	139 707	129 069
Soliditet	%	63,6	69,0	67,8	75,7	74,4
Avkastning på genomsnittligt sysselsatt kapital	%	33,8	11,7	17,2	21,9	23,9
Orderingång		217 802	155 851	164 499	154 775	136 223

Nyckeltalsdefinitioner framgår av not 1

Förändring av eget kapital

	<u>Aktie kapital</u>	<u>Övrigt tillskjutet kapital</u>	<u>Annat eget kapital</u>	<u>Totalt eget kapital</u>
<u>Koncernen</u>				
Eget kapital 2024-01-01	2 627	785	121 432	124 844
Utdelning enligt beslut av bolagsstämman			-55 429	-55 429
Förändring av omräkningsdifferens avs befintliga dotterföretag			1 297	1 297
Årets resultat			32 130	32 130
Eget kapital 2024-12-31	2 627	785	99 430	102 842

Ackumulerade omräkningsdifferenser som redovisats direkt mot eget kapital var 1 297tkr (-295 tkr).

P. J. O.

2025032704046

<u>Moderbolaget</u>	<u>Aktie kapital</u>	<u>Överkurs fond</u>	<u>Reserv fond</u>	<u>Övrigt fritt eget kapital</u>	<u>Summa Eget kapital</u>
Eget kapital 2024-01-01	2 627	785	574	61 981	65 967
Utdelning enligt beslut av bolagsstämman				-55 429	-55 429
Årets resultat				<u>25 936</u>	<u>25 936</u>
Eget kapital 2024-12-31	2 627	785	574	32 488	36 474

Aktiekapitalet (2 626 953 st aktier) består av 426 000 st A-aktier och 2 200 953 st B-aktier.

Förslag till vinstdisposition

Till årsstämmans förfogande står följande vinstmedel:

Balanserade vinstmedel	6 552 181
Årets vinst	25 936 424
	<u>32 488 605</u>
	kronor

Styrelsen föreslår att vinstmedlen disponeras så att

i ny räkning överförs	32 488 605
	<u>32 488 605</u>
	kronor

Koncernresultaträkning	Not	2024	2023
Nettoomsättning	3	199 881	166 001
Kostnad för sålda varor		-120 546	-112 256
Bruttoresultat		<u>79 335</u>	<u>53 745</u>
Försäljningskostnader		-21 915	-20 148
Administrationskostnader	4	-19 932	-18 831
Övriga rörelseintäkter	5	8 201	8 842
Övriga rörelsekostnader	5	-5 267	-8 651
Rörelseresultat	6, 7, 25	40 422	14 957
Övriga ränteintäkter och liknande resultatposter	8	2 032	2 156
Räntekostnader och liknande resultatposter	8	-1 574	-1 329
Resultat efter finansiella poster	6	40 880	15 784
Skatt på årets resultat	9	-8 750	-3 534
Årets vinst		<u>32 130</u>	<u>12 250</u>

P. J. R.

Koncernbalansräkning	Not	2024-12-31	2023-12-31
Tillgångar			
Anläggningstillgångar			
<u>Materiella anläggningstillgångar</u>			
Byggnader och mark	10	622	631
Maskiner och andra tekniska anläggningar	11	41 654	47 310
Inventarier, verktyg och installationer	12	2 082	1 725
Pågående nyanläggningar och förskott avseende materiella anläggningstillgångar	13	3 578	0
Summa anläggningstillgångar		<u>47 936</u>	<u>49 666</u>
Omsättningstillgångar			
<u>Varulager m.m.</u>			
Råvaror och förnödenheter		13 354	8 855
Varor under tillverkning		3 261	3 415
Färdiga varor och handelsvaror		27 836	24 504
Summa varulager		<u>44 451</u>	<u>36 774</u>
Kortfristiga fordringar			
Kundfordringar		20 876	17 843
Aktuella skattefordringar		241	3 615
Övriga kortfristiga fordringar		396	30
Förutbetalda kostnader och upplupna intäkter		2 918	3 094
Summa kortfristiga fordringar		<u>24 431</u>	<u>24 582</u>
<u>Kassa och bank</u>		<u>37 792</u>	<u>64 121</u>
Summa omsättningstillgångar		<u>106 674</u>	<u>125 477</u>
Summa tillgångar		<u>154 610</u>	<u>175 143</u>

P. J. W.

Koncernbalansräkning	Not	2024-12-31	2023-12-31
Eget kapital och skulder			
Eget kapital			
Aktiekapital		2 627	2 627
Övrigt tillskjutet kapital		785	785
Annat eget kapital inklusive årets resultat		99 430	121 432
Summa eget kapital		<u>102 842</u>	<u>124 844</u>
Avsättningar			
Avsättning för skatter	14	13 175	11 720
Övriga avsättningar	15	964	379
Summa avsättningar		<u>14 139</u>	<u>12 099</u>
Långfristiga skulder			
Skulder till kreditinstitut	16	9 718	13 764
Summa långfristiga skulder		<u>9 718</u>	<u>13 764</u>
Kortfristiga skulder			
Skulder till kreditinstitut	16	4 466	4 746
Leverantörsskulder		4 621	3 903
Aktuella skatteskulder		854	64
Förskott från kunder		578	447
Övriga kortfristiga skulder		1 883	1 513
Upplupna kostnader och förutbetalda intäkter	17	15 509	13 763
Summa kortfristiga skulder		<u>27 911</u>	<u>24 436</u>
Summa eget kapital och skulder		<u>154 610</u>	<u>175 143</u>

P.
J.

Kassaflödesanalys för koncernen	Not	2024	2023
Den löpande verksamheten			
Rörelseresultat före finansiella poster		40 422	14 957
Justering för avskrivningar		8 877	8 438
Övriga ej likviditetspåverkande poster	18	446	-144
Erhållen ränta		2 032	1 638
Erlagd ränta		-1 047	-1 329
Betald inkomstskatt		-3 103	-4 089
		<u>47 627</u>	<u>19 471</u>
Ökning/minskning varulager		-7 671	-4 447
Ökning/minskning kundfordringar		-2 465	3 120
Ökning/minskning övriga kortfristiga fordringar		-164	3 200
Ökning/minskning leverantörsskulder		708	-1 270
Ökning/minskning övriga kortfristiga rörelseskulder		2 200	1 150
		<u>40 235</u>	<u>21 224</u>
Kassaflöde från den löpande verksamheten			
Investeringsverksamheten			
Investeringar i materiella anläggningstillgångar	10, 11, 12	-7 147	-6 292
		<u>-7 147</u>	<u>-6 292</u>
Kassaflöde från investeringsverksamheten			
Finansieringsverksamheten			
Amortering av skuld		-116	102
Ökning/minskning kortfristiga finansiella skulder		-4 746	-8 758
Utbetald utdelning		-55 429	-10 507
		<u>-60 291</u>	<u>-19 163</u>
Kassaflöde från finansieringsverksamheten			
Årets kassaflöde		-27 203	-4 231
Likvida medel vid årets början		64 121	68 503
Kursdifferenser i likvida medel		874	-151
		<u>37 792</u>	<u>64 121</u>
Likvida medel vid årets slut			

P
12

Moderbolagets resultaträkning	Not	2024	2023
Nettoomsättning	3	187 179	155 759
Kostnad för sålda varor		-118 760	-111 693
Bruttoresultat		68 419	44 066
Försäljningskostnader		-11 597	-11 029
Administrationsomkostnader	4	-19 932	-18 832
Övriga rörelseintäkter	5	8 114	8 786
Övriga rörelsekostnader	5	-5 046	-8 448
Rörelseresultat	6, 7, 11, 25	39 958	14 543
Resultat från finansiella poster			
Övriga ränteintäkter och liknande resultatposter	8	1 758	2 145
Räntekostnader och liknande resultatposter	8	-1 574	-1 329
Summa resultat från finansiella poster		184	816
Resultat efter finansiella poster		40 142	15 359
Bokslutsdispositioner	19	-7 095	-2 401
Skatt på årets resultat	9	-7 111	-2 932
Årets vinst		25 936	10 026

P. J.
R

Moderbolagets balansräkning	Not	2024-12-31	2023-12-31
Tillgångar			
Anläggningstillgångar			
<u>Materiella anläggningstillgångar</u>			
Byggnader och mark	10	621	631
Maskiner och andra tekniska anläggningar	11	41 654	47 311
Inventarier, verktyg och installationer	12	2 082	1 725
Pågående nyanläggningar och förskott avseende materiella anläggningstillgångar	13	3 578	0
		<u>47 935</u>	<u>49 667</u>
<u>Finansiella anläggningstillgångar</u>			
Andelar i koncernföretag	20	715	715
		<u>48 650</u>	<u>50 382</u>
Summa anläggningstillgångar			
Omsättningstillgångar			
<u>Varulager m m</u>			
Råvaror och förnödenheter		11 519	7 236
Varor under tillverkning		5 096	5 335
Färdiga varor och handelsvaror		27 706	24 141
		<u>44 321</u>	<u>36 712</u>
<u>Kortfristiga fordringar</u>			
Kundfordringar		13 678	11 784
Fordringar hos koncernföretag	21	2 936	1 857
Aktuella skattefordringar		-1 129	3 051
Övriga kortfristiga fordringar		1 156	976
Förutbetalda kostnader och upplupna intäkter		1 985	2 032
		<u>18 626</u>	<u>19 700</u>
<u>Kassa och bank</u>		<u>25 669</u>	<u>54 293</u>
Summa omsättningstillgångar		<u>88 616</u>	<u>110 705</u>
Summa tillgångar		<u>137 266</u>	<u>161 087</u>

P. J. 2

Moderbolagets balansräkning	Not	2024-12-31	2023-12-31
Eget kapital och skulder			
Eget kapital			
<u>Bundet eget kapital</u>			
Aktiekapital (2 626 953 st aktier)		2 627	2 627
Överkursfond		785	785
Reservfond		574	574
		<u>3 986</u>	<u>3 986</u>
<u>Fritt eget kapital</u>			
Balanserad vinst eller förlust		6 552	51 955
Årets vinst		25 936	10 026
		<u>32 488</u>	<u>61 981</u>
Summa eget kapital		<u>36 474</u>	<u>65 967</u>
Obeskattade reserver	22	<u>64 004</u>	<u>56 909</u>
Avsättningar			
Övriga avsättningar	15	<u>964</u>	<u>379</u>
Summa avsättningar		<u>964</u>	<u>379</u>
Långfristiga skulder			
Skulder till kreditinstitut	16	9 718	13 764
Skulder till koncernföretag	21	41	0
Summa långfristiga skulder		<u>9 759</u>	<u>13 764</u>
Kortfristiga skulder			
Skulder till kreditinstitut	16	4 466	4 746
Leverantörsskulder		4 387	3 774
Skulder till koncernföretag		0	351
Övriga kortfristiga skulder		2 350	1 798
Upplupna kostnader och förutbetalda intäkter	17	14 862	13 399
Summa kortfristiga skulder		<u>26 065</u>	<u>24 068</u>
Summa eget kapital och skulder		<u>137 266</u>	<u>161 087</u>

Kassaflödesanalys för moderbolaget	Not	2024	2023
Den löpande verksamheten			
Rörelseresultat före finansiella poster		39 958	14 543
Justering för avskrivningar		8 878	8 438
Övriga ej likviditetspåverkande poster	18	585	-250
Erhållen ränta		1 758	1 627
Erlagd ränta		-1 047	-1 329
Betald inkomstskatt		-3 247	-3 453
		<u>46 885</u>	<u>19 576</u>
Ökning/minskning varulager		-7 609	-4 621
Ökning/minskning kundfordringar		-1 894	813
Ökning/minskning övriga kortfristiga fordringar		-895	4 159
Ökning/minskning leverantörsskulder		612	-1 283
Ökning/minskning övriga kortfristiga rörelseskulder		1 706	1 409
		<u>38 805</u>	<u>20 053</u>
Kassaflöde från den löpande verksamheten			
Investeringsverksamheten			
Investeringar i materiella anläggningstillgångar	10, 11, 12	-7 147	-6 292
		<u>-7 147</u>	<u>-6 292</u>
Kassaflöde från investeringsverksamheten			
Finansieringsverksamheten			
Amortering av skuld		-107	105
Ökning/minskning kortfristiga finansiella skulder		-4 746	-8 758
Utbetald utdelning		-55 429	-10 507
		<u>-60 282</u>	<u>-19 160</u>
Kassaflöde från finansieringsverksamheten			
Årets kassaflöde		-28 624	-5 399
Likvida medel vid årets början		54 293	59 692
		<u>25 669</u>	<u>54 293</u>
Likvida medel vid årets slut			

Pj
n

Noter, gemensamma för moderbolag och koncern

Not 1 Redovisnings- och värderingsprinciper

Spectrogon ABs årsredovisning och koncernredovisning har upprättats enligt årsredovisningslagen och Bokföringsnämndens allmänna råd BFNAR 2012:1 Års- och koncernredovisning (K3). Redovisningsprinciperna är oförändrade i jämförelse med föregående år.

Koncernredovisning

Spectrogon AB upprättar koncernredovisning. Uppgifter om koncernföretag finns i not 20.

Dotterföretagen inkluderas i koncernredovisningen från och med den dag då det bestämmande inflytandet överförs till koncernen. De exkluderas ur koncernredovisningen från och med den dag då det bestämmande inflytandet upphör.

Koncernens bokslut är upprättat enligt förvärvsmetoden. Förvärvstidpunkten är den tidpunkt då det bestämmande inflytandet erhålls. Identifierbara tillgångar och skulder värderas inledningsvis till verkliga värden vid förvärvstidpunkten. Minoritetens andel av de förvärvade nettotillgångarna värderas till verkligt värde. Goodwill utgörs av mellanskillnaden mellan de förvärvade identifierbara nettotillgångarna vid förvärvstillfället och anskaffningsvärdet inklusive värdet av minoritetsintresset och värderas initialt till anskaffningsvärdet.

Mellanhavanden mellan koncernföretag elimineras i sin helhet.

Dotterföretag i andra länder upprättar sin årsredovisning i utländsk valuta. Omräkning av posterna i dessa företags balans- och resultaträkningar görs till balansdagskurs respektive avistakurs för den dag respektive affärshändelse ägde rum. De omräkningsdifferenser som uppkommer redovisas i koncernens egna kapital.

Utländska valutor

Monetära tillgångs- och skuldposter i utländsk valuta värderas till balansdagens kurs. Transaktioner i utländsk valuta omräknas enligt transaktionsdagens avistakurs.

Intäkter

Varor

Försäljning av varor redovisas när väsentliga risker och fördelar övergår från säljare till köpare i enlighet med försäljningsvillkoren. Försäljningen redovisas efter avdrag för moms och rabatter.

Andra typer av intäkter

Hysesintäkter: i den period uthyrningen avser

Ränteintäkter: i enlighet med effektiv avkastning

Erhållen utdelning: när rätten att erhålla utdelning bedöms som säker

Inkomstskatter

Aktuella skatter värderas utifrån de skattesatser och skatteregler som gäller på balansdagen.

Uppskjutna skatter värderas utifrån de skattesatser och skatteregler som är beslutade före balansdagen.

Uppskjuten skatteskuld avseende temporära skillnader som hänför sig till investeringar i dotterföretag redovisas inte i koncernredovisningen då moderföretaget i samtliga fall kan styra tidpunkten för återföring av de temporära skillnaderna och det inte bedöms sannolikt att en återföring sker inom överskådlig framtid.

Uppskjuten skattefordran avseende underskottsavdrag eller andra framtida skattemässiga avdrag

P. J. n

redovisas i den utsträckning det är sannolikt att avdraget kan avräknas mot överskott vid framtida beskattning.

Fordringar och skulder netto redovisas endast när det finns en legal rätt till kvittning.

Aktuell skatt, liksom förändring i uppskjuten skatt, redovisas i resultaträkningen om inte skatten är hänförlig till en händelse eller transaktion som redovisas direkt i eget kapital. Skatteeffekter av poster som redovisas direkt mot eget kapital, redovisas mot eget kapital.

Materiella anläggningstillgångar

Materiella anläggningstillgångar redovisas till anskaffningsvärde minskat med avskrivningar. I anskaffningsvärdet ingår utgifter som direkt kan hänföras till förvärvet av tillgången.

När en komponent i en anläggningstillgång byts ut, utträngs eventuell kvarvarande del av den gamla komponenten och den nya komponentens anskaffningsvärde aktiveras.

Tillkommande utgifter som avser tillgångar som inte delas upp i komponenter läggs till anskaffningsvärdet om de beräknas ge företaget framtida ekonomiska fördelar, till den del tillgångens prestanda ökar i förhållande till tillgångens värde vid anskaffningstidpunkten.

Utgifter för löpande reparation och underhåll redovisas som kostnader.

I samband med fastighetsförvärv bedöms om fastigheten väntas ge upphov till framtida kostnader för rivning och återställande av platsen. I sådana fall görs en avsättning och anskaffningsvärdet ökas med samma belopp.

Realisationsvinst respektive realisationsförlust vid avyttring av en anläggningstillgång redovisas som Övrig rörelseintäkt respektive Övrig rörelsekostnad.

Materiella anläggningstillgångar skrivs av systematiskt över tillgångens bedömda nyttjandeperiod. När tillgångarnas avskrivningsbara belopp fastställs, beaktas i förekommande fall tillgångens restvärde. Bolagets mark har obegränsad nyttjandeperiod och skrivs inte av. Linjär avskrivningsmetod används för övriga typer av materiella tillgångar.

Följande avskrivningstider tillämpas:

Inventarier, verktyg och installationer	10-33 %
Maskiner och tekniska anläggningar	10 %
Byggnader	2,5-5 %
Gittermastrar	20 %

Nedskrivningar av icke-finansiella tillgångar

När det finns en indikation på att en tillgångs värde minskat, görs en prövning av nedskrivningsbehov. Har tillgången ett återvinningsvärde som är lägre än det redovisade värdet, skrivs den ner till återvinningsvärdet. Vid bedömning av nedskrivningsbehov grupperas tillgångarna på de lägsta nivåer där det finns separata identifierbara kassaflöden (kassagenererande enheter). För tillgångar, andra än goodwill, som tidigare skrivits ner görs per varje balansdag en prövning av om återföring bör göras.

P. J. n

Leasingavtal

Samtliga leasingavtal där företaget är leasetagare redovisas som operationell leasing (hyresavtal), oavsett om avtalen är finansiella eller operationella. Leasingavgiften redovisas som en kostnad linjärt över leasingperioden. Betalningar, inklusive en första förhöjd hyra, enligt dessa avtal redovisas som kostnad linjärt över leasingperioden.

Finansiella instrument

Finansiella instrument som redovisas i balansräkningen inkluderar värdepapper, kundfordringar och övriga fordringar, kortfristiga placeringar, leverantörsskulder, och låneskulder. Instrumenten redovisas i balansräkningen när Spectrogon AB blir part i instrumentets avtalsmässiga villkor. Finansiella tillgångar tas bort från balansräkningen när rätten att erhålla kassaflöden från instrumentet har löpt ut eller överförs och koncernen har överfört i stort sett alla risker och förmåner som är förknippade med äganderätten.

Finansiella skulder tas bort från balansräkningen när förpliktelserna har reglerats eller på annat sätt upphört.

Kundfordringar och övriga fordringar

Fordringar redovisas som omsättningstillgångar med undantag för poster med förfalldag mer än 12 månader efter balansdagen, vilka klassificeras som anläggningstillgångar. Fordringar tas upp till det belopp som förväntas bli inbetalt efter avdrag för individuellt bedömda osäkra fordringar. Fordringar som är räntefria eller som löper med ränta som avviker från marknadsräntan och har en löptid överstigande 12 månader redovisas till ett diskonterat nuvärde och tidsvärdeförändringen redovisas som ränteintäkt i resultaträkningen.

Låneskulder och leverantörsskulder

Låneskulder och leverantörsskulder redovisas initialt till anskaffningsvärde efter avdrag för transaktionskostnader. Skiljer sig det redovisade beloppet från det belopp som ska återbetalas vid förfallotidpunkten periodiseras mellanskillnaden som räntekostnad över lånets löptid med hjälp av instrumentets effektivränta. Härigenom överensstämmer vid förfallotidpunkten det redovisade beloppet och det belopp som ska återbetalas.

Kvittning av finansiell fordran och finansiell skuld

En finansiell tillgång och en finansiell skuld kvittas och redovisas med ett nettobelopp i balansräkningen endast då legal kvittningsrätt föreligger samt då en reglering med ett nettobelopp avses ske eller då en samtida avyttring av tillgången och reglering av skulden avses ske.

Varulager

Varulagret värderas till det lägsta av anskaffningsvärdet och nettoförsäljningsvärdet. Avdrag har gjorts för verklig inkurans. I koncernredovisningen redovisas uppskjuten skatt på internvinster i lager.

Avsättningar

Företaget gör en avsättning när det finns en legal eller informell förpliktelse och en tillförlitlig uppskattning av beloppet kan göras. Företaget nuvärdesberäknar förpliktelser som väntas regleras efter mer än tolv månader. Den ökning av avsättningen som beror på att tid förflyter redovisas som räntekostnad.

P. J. R.

Ersättningar till anställda

Kortfristiga ersättningar: Kortfristiga ersättningar i koncernen utgörs av lön, sociala avgifter, betald semester, betald sjukfrånvaro, sjukvård och bonus. Kortfristiga ersättningar redovisas som en kostnad och en skuld då det finns en legal eller informell förpliktelse att betala ut en ersättning.

Ersättningar efter avslutad anställning: I Spectrogon AB med dotterföretag förekommer endast avgiftsbestämda pensionsplaner. I avgiftsbestämda planer betalar företaget fastställda avgifter till ett annat företag och har inte någon legal eller informell förpliktelse att betala något ytterligare även om det andra företaget inte kan uppfylla sitt åtagande. Koncernens resultat belastas för kostnader i takt med att de anställdas tjänster utförts.

Rapportering för verksamhetsgrenar och geografiska marknader

Företagets verksamhet äger rum på tre geografiska marknader, nämligen Sverige, USA och Skottland.

Koncernens verksamhetsgren utgörs av produktion och försäljning av varor.

Kassaflödesanalys

Kassaflödesanalysen upprättas enligt indirekt metod. Det redovisade kassaflödet omfattar endast transaktioner som medfört in- eller utbetalningar.

Moderföretagets redovisnings- och värderingsprinciper

Samma redovisnings- och värderingsprinciper tillämpas i moderföretaget som i koncernen, förutom i de fall som anges nedan:

Eget kapital

Eget kapital delas in i bundet och fritt kapital, i enlighet med ÅRLs indelning.

Obeskattade reserver

Obeskattade reserver redovisas med bruttobelopp i balansräkningen, inklusive den uppskjutna skatteskuld som är hänförlig till reserverna.

Bokslutsdispositioner

Förändringar av obeskattade reserver redovisas som bokslutsdispositioner i resultaträkningen. Koncernbidrag redovisas som bokslutsdispositioner. Koncernbidrag som lämnas till ett dotterföretag redovisas dock som en ökning av andelens redovisade värde.

Aktier och andelar i dotterföretag

Aktier och andelar i dotterföretag redovisas till anskaffningsvärde efter avdrag för eventuella nedskrivningar. I anskaffningsvärdet ingår köpeskillingen som erlagts för aktierna samt förvärvskostnader. Eventuella kapitaltillskott och koncernbidrag läggs till anskaffningsvärdet när de uppkommer. Utdelning från dotterföretag redovisas som intäkt.

Nyckeltalsdefinitioner

Soliditet

Eget kapital och obeskattade reserver (med avdrag för uppskjuten skatt) i förhållande till balansomslutningen.

Avkastning på genomsnittligt sysselsatt kapital

Årets resultat efter avskrivningar i förhållande till genomsnittligt sysselsatt kapital

Not 2 Uppskattningar och bedömningar

Spectrogon AB gör uppskattningar och bedömningar om framtiden. De uppskattningar för redovisningsändamål som blir följden av dessa kommer, definitionsmässigt, sällan att motsvara det verkliga resultatet. Det finns inga uppskattningar eller antaganden som styrelsen bedömer innebär en betydande risk för väsentliga justeringar i redovisade värden för tillgångar och skulder under nästkommande år.

Inkurans varulager

Löpande genomgång och inkuransbedömning görs för överproducerade samt trögrörliga artiklar.

Not 3 Nettoomsättningens fördelning på verksamhetsgrenar och geografiska marknader

	Koncernen		Moderbolaget	
	<u>2024</u>	<u>2023</u>	<u>2024</u>	<u>2023</u>
Nettoomsättningen fördelar sig på geografiska marknader enligt följande:				
Sverige	13 726	11 983	13 726	11 983
EU	74 611	65 381	73 750	65 053
Övriga världen	111 544	88 637	99 703	78 723
Summa	<u>199 881</u>	<u>166 001</u>	<u>187 179</u>	<u>155 759</u>

Koncernens verksamhetsgren utgörs av produktion och försäljning av varor.

Not 4 Ersättning till revisorerna

	Koncernen		Moderbolaget	
	<u>2024</u>	<u>2023</u>	<u>2024</u>	<u>2023</u>
<u>PwC</u>				
Revisionsuppdraget	231	181	231	181
Summa	<u>231</u>	<u>181</u>	<u>231</u>	<u>181</u>
<u>Carters</u>				
Revisionsuppdraget	76	67	0	0
Övriga tjänster	70	66	0	0
Summa	<u>146</u>	<u>133</u>	<u>0</u>	<u>0</u>

P. J. W.

2025032704060

	Koncernen		Moderbolaget	
	<u>2024</u>	<u>2023</u>	<u>2024</u>	<u>2023</u>
<u>Mills and DeFilippis</u>				
Revisionsuppdraget	261	253	0	0
Övriga tjänster	117	106	0	0
	<u>—</u>	<u>—</u>	<u>—</u>	<u>—</u>
Summa	<u>378</u>	<u>359</u>	<u>0</u>	<u>0</u>

Not 5 Övriga rörelseintäkter och kostnader

	Koncernen		Moderbolaget	
	<u>2024</u>	<u>2023</u>	<u>2024</u>	<u>2023</u>
Kursdifferenser	6 208	6 794	6 207	6 788
Statliga bidrag	1 064	1 061	1 064	1 061
Övriga intäkter	930	987	843	936
	<u>—</u>	<u>—</u>	<u>—</u>	<u>—</u>
Summa intäkter	8 202	8 842	8 114	8 785
Kursdifferenser	-4 399	-7 960	-4 330	-7 903
Övriga kostnader	-868	-691	-716	-545
	<u>—</u>	<u>—</u>	<u>—</u>	<u>—</u>
Summa kostnader	-5 267	-8 651	-5 046	-8 448
Summa	<u>2 935</u>	<u>191</u>	<u>3 068</u>	<u>337</u>
Varav avseende koncernföretag	0	0	0	0

Not 6 Avskrivningar, nedskrivningar och återföringar

	Koncernen		Moderbolaget	
	<u>2024</u>	<u>2023</u>	<u>2024</u>	<u>2023</u>
<u>Avskrivningar</u>				
Kostnad för sålda varor	8 499	8 028	8 499	8 028
Försäljningskostnader	0	0	0	0
Administrationskostnader	379	410	379	410
	<u>—</u>	<u>—</u>	<u>—</u>	<u>—</u>
Summa	<u>8 878</u>	<u>8 438</u>	<u>8 878</u>	<u>8 438</u>

Pij
R

Not 7 Löner, andra ersättningar och sociala kostnader

	Koncernen		Moderbolaget	
	<u>2024</u>	<u>2023</u>	<u>2024</u>	<u>2023</u>
Medelantalet anställda				
Kvinnor	33	32	31	30
Män	62	64	59	61
	—	—	—	—
Totalt	<u>95</u>	<u>96</u>	<u>90</u>	<u>91</u>
Löner, ersättningar, sociala avgifter och pensionskostnader				
Löner och ersättningar till styrelsen och verkställande direktören	4 027	3 920	4 027	3 920
Löner och ersättningar till övriga anställda	53 881	51 237	48 255	45 610
	—	—	—	—
	<u>57 908</u>	<u>55 157</u>	<u>52 282</u>	<u>49 530</u>
Sociala avgifter enligt lag och avtal	16 444	15 568	15 996	15 120
Pensionskostnader för styrelsen och verkställande direktören	1 195	1 187	1 195	1 187
Pensionskostnader för övriga anställda	7 613	7 032	7 090	6 509
	—	—	—	—
Totalt	<u>83 160</u>	<u>78 944</u>	<u>76 563</u>	<u>72 346</u>

Styrelseledamöter och ledande befattningshavare

Antal styrelseledamöter på balansdagen

Kvinnor	2	2	2	2
Män	2	2	2	2
	—	—	—	—
Totalt	<u>4</u>	<u>4</u>	<u>4</u>	<u>4</u>

Antal verkställande direktörer och andra ledande befattningshavare

Män	1	1	1	1
	—	—	—	—
Totalt	<u>1</u>	<u>1</u>	<u>1</u>	<u>1</u>

Det finns inga avtal om avgångsvederlag skrivna.

Pj
R

Not 8 Räkningar och liknande resultatposter

	Koncernen		Moderbolaget	
	<u>2024-12-31</u>	<u>2023-12-31</u>	<u>2024-12-31</u>	<u>2023-12-31</u>
Finansiella intäkter				
Ränteintäkter	2 032	1 638	1 758	1 627
Kursdifferanser	0	518	0	518
Summa	<u>2 032</u>	<u>2 156</u>	<u>1 758</u>	<u>2 145</u>
Finansiella kostnader				
Räntekostnader	-1 047	-1 329	-1 047	-1 329
Kursdifferenser	-527	0	-527	0
Summa	<u>-1 574</u>	<u>-1 329</u>	<u>-1 574</u>	<u>-1 329</u>
Varav från koncernföretag	0	0	0	0

Not 9 Skatt på årets resultat

	Koncernen		Moderbolaget	
	<u>2024</u>	<u>2023</u>	<u>2024</u>	<u>2023</u>
Aktuell skatt	7 295	3 030	7 111	2 932
Uppskjuten skatt	1 455	504	0	0
Skatt på årets resultat	<u>8 750</u>	<u>3 534</u>	<u>7 111</u>	<u>2 932</u>
Redovisat resultat före skatt	40 881	15 783	33 047	12 958
Skatt beräknad enligt gällande skattesats	-8 447	-3 271	-6 808	-2 669
Skatteeffekt av ej avdragsgilla kostnader	-118	-94	-118	-94
Skatteeffekt av ej skattepliktiga intäkter	27	7	27	7
Skatteeffekt av återföring av periodiseringsfond	-46	-54	-46	-54
Skatteeffekt av schablonränta på periodiseringsfond	-166	-122	-166	-122
Redovisad skattekostnad	<u>-8 750</u>	<u>-3 534</u>	<u>-7 111</u>	<u>-2 932</u>

P. J. R.

2025032704063

Not 10 Byggnader och mark

	Koncernen		Moderbolaget	
	<u>2024</u>	<u>2023</u>	<u>2024</u>	<u>2023</u>
Ingående anskaffningsvärden	9 685	9 685	9 685	9 685
Utgående ackumulerade anskaffningsvärden	9 685	9 685	9 685	9 685
Ingående avskrivningar	-9 054	-8 977	-9 054	-8 977
Årets avskrivningar	-9	-77	-9	-77
Utgående ackumulerade avskrivningar	-9 063	-9 054	-9 063	-9 054
Utgående restvärde enligt plan	<u>622</u>	<u>631</u>	<u>622</u>	<u>631</u>

Not 11 Maskiner och andra tekniska anläggningar

	Koncernen		Moderbolaget	
	<u>2024</u>	<u>2023</u>	<u>2024</u>	<u>2023</u>
Ingående anskaffningsvärden	126 397	112 247	126 397	112 247
Inköp	2 128	14 150	2 128	14 150
Utgående ackumulerade anskaffningsvärden	128 525	126 397	128 525	126 397
Ingående avskrivningar	-79 087	-72 173	-79 087	-72 173
Årets avskrivningar	-7 784	-6 914	-7 784	-6 914
Utgående ackumulerade avskrivningar	-86 871	-79 087	-86 871	-79 087
Utgående restvärde enligt plan	<u>41 654</u>	<u>47 310</u>	<u>41 654</u>	<u>47 310</u>

P.
J.
R.

2025032704064

Not 12 Inventarier, verktyg och installationer

	Koncernen		Moderbolaget	
	<u>2024</u>	<u>2023</u>	<u>2024</u>	<u>2023</u>
Ingående anskaffningsvärden	11 482	11 577	10 818	10 818
Inköp	984	0	984	0
Omräkningsdifferenser	61	-95	0	0
	<u> </u>	<u> </u>	<u> </u>	<u> </u>
Utgående ackumulerade anskaffningsvärden	12 527	11 482	11 802	10 818
Ingående avskrivningar	-9 757	-9 059	-9 063	-8 469
Årets avskrivningar	-657	-624	-657	-624
Omräkningsdifferenser	-31	-74	0	0
	<u> </u>	<u> </u>	<u> </u>	<u> </u>
Utgående ackumulerade avskrivningar	-10 445	-9 757	-9 720	-9 093
	<u> </u>	<u> </u>	<u> </u>	<u> </u>
Utgående restvärde enligt plan	<u>2 082</u>	<u>1 725</u>	<u>2 082</u>	<u>1 725</u>

Not 13 Pågående nyanläggningar och förskott avseende materiella anläggningstillgångar

	Koncernen		Moderbolaget	
	<u>2024</u>	<u>2023</u>	<u>2024</u>	<u>2023</u>
Under året nedlagda kostnader	3 578	0	3 578	0
	<u> </u>	<u> </u>	<u> </u>	<u> </u>
Utgående nedlagda kostnader	<u>3 578</u>	<u>0</u>	<u>3 578</u>	<u>0</u>

P.
J.
R.

Not 14 Uppskjuten skatt

	Koncernen		Moderbolaget	
	<u>2024</u>	<u>2023</u>	<u>2024</u>	<u>2023</u>
Skillnaden mellan å ena sidan den inkomstskatt som har redovisats i resultaträkningen samt å andra sidan den inkomstskatt som belöper sig på verksamheten utgörs av				
uppskjuten skatt på obeskattade reserver	13 185	11 723	0	0
uppskjuten skatt på internvinst lager.	-9	-3	0	0
	<u>13 176</u>	<u>11 720</u>	<u>0</u>	<u>0</u>

I koncernen redovisas årets uppskjutna skatt -504 tkr (-1 042 tkr) som en skattekostnad i koncernresultaträkningen. Av årets uppskjutna skattekostnad är -495 tkr (-1 035 tkr) hänförligt till förändring i obeskattade reserver.

Not 15 Övriga avsättningar

Övriga avsättningar avser garantiåtaganden i moderbolaget. En avsättning på 964 tkr (379 tkr) har redovisats på balansdagen för förväntade reklamationer. Avsättningen förväntas bli utnyttjat under 2025.

Not 16 Upplåning

	Koncernen		Moderbolaget	
	<u>2024-12-31</u>	<u>2023-12-31</u>	<u>2024-12-31</u>	<u>2023-12-31</u>
Räntebärande skulder				
<u>Långfristiga skulder</u>				
EUR	9 718	13 764	9 718	13 764
Summa	9 718	13 764	9 718	13 764
<u>Kortfristiga skulder</u>				
Skulder till kreditinstitut	4 466	4 746	4 466	4 746
Summa	4 466	4 746	4 466	4 746
Summa räntebärande skulder	<u>14 184</u>	<u>18 510</u>	<u>14 184</u>	<u>18 510</u>

Not 17 Upplupna kostnader och förutbetalda intäkter

	Koncernen		Moderbolaget	
	<u>2024-12-31</u>	<u>2023-12-31</u>	<u>2024-12-31</u>	<u>2023-12-31</u>
Upplupna löner	177	50	0	0
Upplupna semesterlöner	10 117	9 591	10 117	9 591
Upplupna pensionskostnader	368	0	281	0
Upplupna sociala avgifter	1 873	1 511	1 800	1 433
Upplupen löneskatt	1 656	1 511	1 656	1 511
Övriga poster	1 318	1 100	1 009	864
Summa	<u>15 509</u>	<u>13 763</u>	<u>14 863</u>	<u>13 399</u>

Not 18 Justeringar för poster som inte ingår i kassaflöde, mm

	Koncernen		Moderbolaget	
	<u>2024</u>	<u>2023</u>	<u>2024</u>	<u>2023</u>
Valutakursdifferenser	446	-144	585	-250
Summa justeringar	<u>446</u>	<u>-144</u>	<u>585</u>	<u>-250</u>

Not 19 Bokslutsdispositioner

	Moderbolaget	
	<u>2024</u>	<u>2023</u>
Skillnad mellan bokförda avskrivningar och avskrivningar enligt plan	-670	2 130
Förändring av periodiseringsfond	7 765	271
Summa	<u>7 095</u>	<u>2 401</u>

Not 20 Andelar i koncernföretag

<u>Koncernen</u>	<u>Org nr</u>	<u>Säte</u>	<u>Kapitalandel (%)</u>
Spectrogon US Inc, USD 0,01	333003-5001	New Jersey	100
Spectrogon UK, Ltd, GBP 1	333016-4660	Glenrothes, Fife	100

P. J. 

<u>Moderbolaget</u>	<u>Kapital- andel %</u>	<u>Rösträtts- andel %</u>	<u>Antal aktier</u>	<u>Bokfört värde</u>	<u>Anskaffnings- värde</u>
Spectrogon US Inc	100	100	100	715 000	715 000
Spectrogon UK Ltd	100	100	1	<u>1</u>	<u>1</u>
Summa				<u>715 001</u>	<u>715 001</u>

	<u>Moderbolaget</u>	
	<u>2024</u>	<u>2023</u>
Ingående anskaffningsvärden	<u>715</u>	<u>715</u>
Utgående ackumulerat anskaffningsvärde	715	715
Utgående redovisat värde	<u>715</u>	<u>715</u>

Not 21 Transaktioner med närstående

	<u>2024</u>	<u>2023</u>
Uppgifter om moderföretaget		
Moderföretag i den koncern där Spectrogon är dotterföretag och koncernredovisning upprättas är Turdis AB, 556429-2851, Täby.		

Inköp och försäljning mellan koncernföretag

Nedan anges andelen av årets inköp och försäljning avseende koncernföretag.

Inköp	(%)	-	-
Försäljning	(%)	20	22
		-	-

Not 22 Obeskattade reserver

	<u>Moderbolaget</u>	
	<u>2024-12-31</u>	<u>2023-12-31</u>
Akkumulerad skillnad mellan bokförda avskrivningar och avskrivningar enligt plan	25 415	26 085
Periodiseringsfond	38 589	30 824
Summa	<u>64 004</u>	<u>56 909</u>

Pj
r

2025032704068

Not 23 Ställda säkerheter

	Koncernen		Moderbolaget	
	<u>2024-12-31</u>	<u>2023-12-31</u>	<u>2024-12-31</u>	<u>2023-12-31</u>
För egna avsättningar och skulder				
Avseende Skulder till kreditinstitut				
Företagsinteckningar	15 000	15 000	15 000	15 000
Maskiner med äganderättsförbehåll	24 794	40 710	24 794	40 710
	<u> </u>	<u> </u>	<u> </u>	<u> </u>
Summa avseende egna skulder och avsättningar	39 794	55 710	39 794	55 710
För övriga engagemang				
Bank garanti	54	54	54	54
	<u> </u>	<u> </u>	<u> </u>	<u> </u>
Summa ställda säkerheter	<u>39 848</u>	<u>55 764</u>	<u>39 848</u>	<u>55 764</u>
Limit checkräkningskredit 7 000 tkr (7 000 tkr)				
Bank garanti avser Tullverket.				

Not 24 Förslag till disposition av resultatet

	Moderbolaget	
	<u>2024</u>	<u>2023</u>
Till årsstämmans förfogande står följande vinstmedel:		
Balanserade vinstmedel	6 552 181	51 954 984
Årets vinst	25 963 424	10 025 905
	<u> </u>	<u> </u>
	32 515 605	61 980 889
Styrelsen föreslår att vinstmedlen disponeras så att		
till aktieägarna utdelas 0,00 kr per aktie	0	10 507 812
i ny räkning överförs	32 515 605	51 473 077
	<u> </u>	<u> </u>
	32 515 605	61 980 889


Pj
R

Not 25 Operationella leasingavtal


	Koncernen		Moderbolaget	
	<u>2024</u>	<u>2023</u>	<u>2024</u>	<u>2023</u>
Framtida minimileaseavgifter, som ska erläggas avseende icke uppsägningsbara leasingavtal:				
Förfaller till betalning inom ett år	8 900	8 465	8 500	8 065
Förfaller till betalning senare än ett men inom 5 år	16 800	19 928	16 000	19 528
Förfaller till betalning senare än fem år	0	4 100	0	4 100
	<u>25 700</u>	<u>32 493</u>	<u>24 500</u>	<u>31 693</u>
Under perioden kostnadsförda leasingavgifter	8 700	7 567	8 300	7 167


I koncernens redovisning utgörs den operationella leasingen i allt väsentligt av hyrda lokaler, leasing av bilar och IT relaterade avtal.

Täby 2025-03-13


Petter Jacobsson
Verkställande direktör



Eva-Lena Lange


Roland Jacobsson
Styrelseordförande


Sofia Jansson

Vår revisionsberättelse har lämnats 2025-03-17.

Öhrlings PricewaterhouseCoopers AB


Robert Nyholm
Auktoriserad revisor

Revisionsberättelse

Till bolagsstämman i Spectrogon AB, org.nr 556405-6553

Rapport om årsredovisningen och koncernredovisningen

Uttalanden

Vi har utfört en revision av årsredovisningen och koncernredovisningen för Spectrogon AB för år 2024.

Enligt vår uppfattning har årsredovisningen och koncernredovisningen upprättats i enlighet med årsredovisningslagen och ger en i alla väsentliga avseenden rättvisande bild av moderbolagets och koncernens finansiella ställning per den 31 december 2024 och av dessas finansiella resultat och kassaflöde för året enligt årsredovisningslagen. Förvaltningsberättelsen är förenlig med årsredovisningens och koncernredovisningens övriga delar.

Vi tillstyrker därför att bolagsstämman fastställer resultaträkningen och balansräkningen för moderbolaget och koncernen.

Grund för uttalanden

Vi har utfört revisionen enligt International Standards on Auditing (ISA) och god revisionssed i Sverige. Vårt ansvar enligt dessa standarder beskrivs närmare i avsnittet Revisorns ansvar. Vi är oberoende i förhållande till moderbolaget och koncernen enligt god revisorssed i Sverige och har i övrigt fullgjort vårt yrkesetiska ansvar enligt dessa krav.

Vi anser att de revisionsbevis vi har inhämtat är tillräckliga och ändamålsenliga som grund för våra uttalanden.

Styrelsens och verkställande direktörens ansvar

Det är styrelsen och verkställande direktören som har ansvaret för att årsredovisningen och koncernredovisningen upprättas och att de ger en rättvisande bild enligt årsredovisningslagen. Styrelsen och verkställande direktören ansvarar även för den interna kontroll som de bedömer är nödvändig för att upprätta en årsredovisning och koncernredovisning som inte innehåller några väsentliga felaktigheter, vare sig dessa beror på oegentligheter eller misstag.

Vid upprättandet av årsredovisningen och koncernredovisningen ansvarar styrelsen och verkställande direktören för bedömningen av bolagets och koncernens förmåga att fortsätta verksamheten. De upplyser, när så är tillämpligt, om förhållanden som kan påverka förmågan att fortsätta verksamheten och att använda antagandet om fortsatt drift. Antagandet om fortsatt drift tillämpas dock inte om styrelsen och verkställande direktören avser att likvidera bolaget, upphöra med verksamheten eller inte har något realistiskt alternativ till att göra något av detta.

Revisorns ansvar

Våra mål är att uppnå en rimlig grad av säkerhet om huruvida årsredovisningen och koncernredovisningen som helhet inte innehåller några väsentliga felaktigheter, vare sig dessa beror på oegentligheter eller misstag, och att lämna en revisionsberättelse som innehåller våra uttalanden. Rimlig säkerhet är en hög grad av säkerhet, men är ingen garanti för att en revision som utförs enligt ISA och god revisionssed i Sverige alltid kommer att upptäcka en väsentlig felaktighet om en sådan finns. Felaktigheter kan uppstå på grund av oegentligheter eller misstag och anses vara väsentliga om de enskilt eller tillsammans rimligen kan förväntas påverka de ekonomiska beslut som användare fattar med grund i årsredovisningen och koncernredovisningen.

En ytterligare beskrivning av vårt ansvar för revisionen av årsredovisningen och koncernredovisningen finns på Revisorsinspektionens webbplats: www.revisorsinspektionen.se/revisornsansvar. Denna beskrivning är en del av revisionsberättelsen.

Rapport om andra krav enligt lagar och andra författningar

Uttalanden

Utöver vår revision av årsredovisningen och koncernredovisningen har vi även utfört en revision av styrelsens och verkställande direktörens förvaltning för Spectrogon AB för år 2024 samt av förslaget till dispositioner beträffande bolagets vinst eller förlust.

Vi tillstyrker att bolagsstämman disponerar vinsten enligt förslaget i förvaltningsberättelsen och beviljar styrelsens ledamöter och verkställande direktören ansvarsfrihet för räkenskapsåret.

Grund för uttalanden

Vi har utfört revisionen enligt god revisionssed i Sverige. Vårt ansvar enligt denna beskrivs närmare i avsnittet Revisorns ansvar. Vi är oberoende i förhållande till moderbolaget och koncernen enligt god revisors sed i Sverige och har i övrigt fullgjort vårt yrkesetiska ansvar enligt dessa krav.

Vi anser att de revisionsbevis vi har inhämtat är tillräckliga och ändamålsenliga som grund för våra uttalanden.

Styrelsens och verkställande direktörens ansvar

Det är styrelsen som har ansvaret för förslaget till dispositioner beträffande bolagets vinst eller förlust. Vid förslag till utdelning innefattar detta bland annat en bedömning av om utdelningen är försvarlig med hänsyn till de krav som bolagets och koncernens verksamhetsart, omfattning och risker ställer på storleken av moderbolagets och koncernens egna kapital, konsolideringsbehov, likviditet och ställning i övrigt.

Styrelsen ansvarar för bolagets organisation och förvaltningen av bolagets angelägenheter. Detta innefattar bland annat att fortlöpande bedöma bolagets och koncernens ekonomiska situation, och att tillse att bolagets organisation är utformad så att bokföringen, medelsförvaltningen och bolagets ekonomiska angelägenheter i övrigt kontrolleras på ett betryggande sätt. Den verkställande direktören ska sköta den löpande förvaltningen enligt styrelsens riktlinjer och anvisningar och bland annat vidta de åtgärder som är nödvändiga för att bolagets bokföring ska fullgöras i överensstämmelse med lag och för att medelsförvaltningen ska skötas på ett betryggande sätt.

Revisorns ansvar

Vårt mål beträffande revisionen av förvaltningen, och därmed vårt uttalande om ansvarsfrihet, är att inhämta revisionsbevis för att med en rimlig grad av säkerhet kunna bedöma om någon styrelseledamot eller verkställande direktören i något väsentligt avseende:

- företagit någon åtgärd eller gjort sig skyldig till någon försummelse som kan föranleda ersättningsskyldighet mot bolaget, eller
- på något annat sätt handlat i strid med aktiebolagslagen, årsredovisningslagen eller bolagsordningen.

Vårt mål beträffande revisionen av förslaget till dispositioner av bolagets vinst eller förlust, och därmed vårt uttalande om detta, är att med rimlig grad av säkerhet bedöma om förslaget är förenligt med aktiebolagslagen.

Rimlig säkerhet är en hög grad av säkerhet, men ingen garanti för att en revision som utförs enligt god revisionssed i Sverige alltid kommer att upptäcka åtgärder eller försummelser som kan föranleda ersättningsskyldighet mot bolaget, eller att ett förslag till dispositioner av bolagets vinst eller förlust inte är förenligt med aktiebolagslagen.

En ytterligare beskrivning av vårt ansvar för revisionen av förvaltningen finns på Revisorsinspektionens webbplats: www.revisorsinspektionen.se/revisornsansvar. Denna beskrivning är en del av revisionsberättelsen.

Stockholm den 17 mars 2025

Öhrlings PricewaterhouseCoopers AB



Robert Nyholm
Auktoriserad revisor