

Årsredovisning

för

Frontier Trading 42 AB

559262-0800


Räkenskapsåret

2024

Fastställelseintyg

Undertecknad styrelseledamot i Frontier Trading 42 AB intygar, dels att denna kopia av årsredovisningen stämmer överens med originalet, dels att resultaträkningen och balansräkningen i årsredovisningen har fastställts på årsstämma den 30 juni 2025. Årsstämman beslutade att godkänna styrelsens förslag till resultatdisposition.

Huddinge den 30 juni 2025



Johan Parmar

Årsredovisning

för

Frontier Trading 42 AB

559262-0800

Räkenskapsåret

2024

Styrelsen för Frontier Trading 42 AB avger följande årsredovisning för räkenskapsåret 2024.

Årsredovisningen är upprättad i svenska kronor, SEK. Om inte annat särskilt anges, redovisas alla belopp i hela kronor (kr). Uppgifter inom parentes avser föregående år.

Förvaltningsberättelse

Verksamheten

Allmänt om verksamheten

Bolaget ska bedriva import, export och handel med produkter och tjänster inom livsmedelsindustrin både inom EU och utanför samt därmed förenlig verksamhet.

Bolaget är ett helägt dotterbolag till Matiffin Holding AB, org.nr 559262-0750.

Företaget har sitt säte i Huddinge.

Flerårsöversikt (Tkr)	2024	2023	2022	2020/21 (18 mån)
Nettoomsättning	0	1 836	239	471
Resultat efter finansiella poster	-11	118	19	142
Soliditet (%)	17,1	33,0	25,5	23,1

Bolaget har under räkenskapsåret inte haft någon försäljning.

Förändringar i eget kapital

	Aktie- kapital	Balanserat resultat	Årets resultat	Totalt
	25 000	92 962	68 510	186 472
Balanseras i ny räkning		68 510	-68 510	0
Årets resultat			13 968	13 968
Belopp vid årets utgång	25 000	161 472	13 968	200 440

Resultatdisposition

Styrelsen föreslår att till förfogande stående vinstmedel (kronor):

balanserad vinst	161 472
årets vinst	13 968
	175 440
disponeras så att	
i ny räkning överföres	175 440
	175 440

Företagets resultat och ställning i övrigt framgår av efterföljande resultat- och balansräkning med noter.



Resultaträkning

Not

2024-01-01
-2024-12-31

2023-01-01
-2023-12-31

Rörelseintäkter, lagerförändringar m. m.

Nettoomsättning	0	1 836 245
Förändring av lager	585 856	331 775
Övriga rörelseintäkter	0	6 963
Summa rörelseintäkter, lagerförändringar m.m.	585 856	2 174 983

Rörelsekostnader

Handelsvaror	-504 965	-1 701 492
Övriga externa kostnader	-91 665	-347 818
Summa rörelsekostnader	-596 630	-2 049 310
Rörelseresultat	-10 774	125 673

Finansiella poster

Övriga ränteintäkter och liknande resultatposter	135	7
Räntekostnader och liknande resultatposter	-95	-7 933
Summa finansiella poster	40	-7 926
Resultat efter finansiella poster	-10 734	117 747

Bokslutsdispositioner

Förändring av periodiseringsfonder	29 347	-30 432
Summa bokslutsdispositioner	29 347	-30 432
Resultat före skatt	18 613	87 315

Skatter

Skatt på årets resultat	-4 645	-18 805
Årets resultat	13 968	68 510

2025072107453

7

1/10

Balansräkning

Not

2024-12-31

2023-12-31

TILLGÅNGAR

Anläggningstillgångar

Finansiella anläggningstillgångar

Andra långfristiga fordringar

2

7 830

7 830

Summa finansiella anläggningstillgångar

7 830

7 830

Summa anläggningstillgångar

7 830

7 830

Omsättningstillgångar

Varulager m. m.

Färdiga varor och handelsvaror

1 298 475

712 619

Summa varulager

1 298 475

712 619

Kortfristiga fordringar

Övriga fordringar

21 389

6 615

Summa kortfristiga fordringar

21 389

6 615

Kassa och bank

Kassa och bank

46 296

11 861

Summa kassa och bank

46 296

11 861

Summa omsättningstillgångar

1 366 160

731 095

SUMMA TILLGÅNGAR

1 373 990

738 925

Balansräkning

Not

2024-12-31

2023-12-31

EGET KAPITAL OCH SKULDER

Eget kapital

Bundet eget kapital

Aktiekapital

25 000

25 000

Summa bundet eget kapital

25 000

25 000

Fritt eget kapital

Balanserat resultat

161 472

92 962

Årets resultat

13 968

68 510

Summa fritt eget kapital

175 440

161 472

Summa eget kapital

200 440

186 472

Obeskattade reserver

Periodiseringsfonder

42 656

72 003

Summa obeskattade reserver

42 656

72 003

Kortfristiga skulder

Leverantörsskulder

444

0

Skulder till koncernföretag

1 130 450

480 450

Summa kortfristiga skulder

1 130 894

480 450

SUMMA EGET KAPITAL OCH SKULDER

1 373 990

738 925

2025072107455

Noter

Not 1 Redovisningsprinciper

Allmänna upplysningar

Årsredovisningen är upprättad i enlighet med årsredovisningslagen och Bokföringsnämndens allmänna råd (BFNAR 2016:10) om årsredovisning i mindre företag.

Nyckeltalsdefinitioner

Nettoomsättning

Rörelsens huvudintäkter, fakturerade kostnader, sidointäkter samt intäktskorrigeringar.

Resultat efter finansiella poster

Resultat efter finansiella intäkter och kostnader men före bokslutsdispositioner och skatter.


Soliditet (%)

Justerat eget kapital (eget kapital och obeskattade reserver med avdrag för uppskjuten skatt) i procent av balansomslutning.


Not 2 Andra långfristiga fordringar

	2024-12-31	2023-12-31
Ingående anskaffningsvärden	7 830	6 844
Tillkommande fordringar	0	986
Utgående ackumulerade anskaffningsvärden	7 830	7 830
Utgående redovisat värde	7 830	7 830

Huddinge den 30 juni 2025



Johan Parmar
Ordförande



Dheeraj Singh