

Årsredovisning för A5 Invest AB

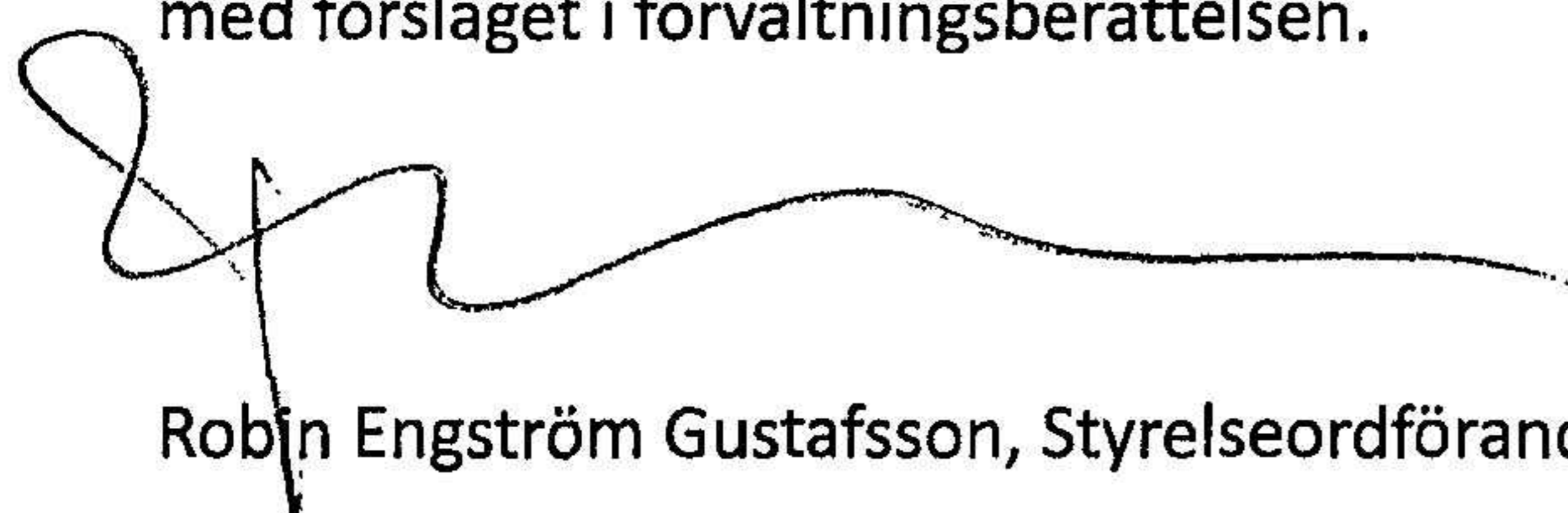
Org.nr. 556914-2382

Styrelsen avlämnar härmed årsredovisning för räkenskapsåret 2024-09-01 – 2025-08-31.

Innehåll

Förvaltningsberättelse	2
Resultaträkning	4
Balansräkning	5
Tilläggsupplysningar	7

Jag får härmed bekräfta att ovanstående resultaträkning och balansräkning fastställts vid årsstämma den 10 oktober 2025. Tillika intygar jag att bolagsstämman beslutat disponera resultatet i enlighet med förslaget i förvaltningsberättelsen.



Robin Engström Gustafsson, Styrelseordförande

Förvaltningsberättelse

Verksamheten

Allmänt om verksamheten

A5 Invest AB ("A5") är ett holdingbolag som tillvaratar ägarnas intressen i Avensia AB ("Avensia"), ett publikt bolag noterat på Nasdaq OMX First North Premier. Detta är A5:s trettonde räkenskapsår. A5 äger vid årets utgång 9,5 miljoner aktier i Avensia och var per den 30 juni 2025 bolagets största ägare med 26 procent av kapital och röster. Bolaget har under året varit representerat i Avensias valberedning.

Styrelsen har sitt säte i Lunds kommun.

Väsentliga händelser under verksamhetsåret

Intressebolaget Avensia lämnade under 4,8 mkr i utdelning.

Flerårsöversikt

Nyckeltal [kr]	2025	2024	2023	2022
Nettoomsättning	0	0	0	0
Resultat efter finansiella poster	4 749 064	-6 663	-25 120	5 858 567
Soliditet	100 %	100 %	100 %	100 %

Förändringar i eget kapital

	Aktiekapital	Överkursfond	Balanserat resultat	Årets resultat
Belopp vid årets ingång	50 000	11 014 709	-1 542 014	-6 663
Omföring av föreg års resultat			-6 663	6 663
Utdelning			0	
Årets resultat				4 749 064
Belopp vid årets utgång	50 000	11 014 709	-1 548 677	4 749 064

Resultatdisposition

Till årsstämmans förfogande står:

Balanserad vinst	-1 548 677
Överkursfond	11 014 709
Årets vinst	4 749 064
	<hr/>
	14 215 095

Styrelsen föreslår att:

Till aktieägarna utdelas	4 700 000
I ny räkning överförs	9 515 095
	<hr/>
	14 215 095

2026022508725

Resultaträkning

	Not	2024-09-01 2025-08-31	2023-09-01 2024-08-31
Rörelseintäkter m.m.			
Nettoomsättning		0	0
<i>Summa rörelseintäkter m.m.</i>		0	0
Rörelsekostnader			
Övriga externa kostnader		-5 475	-6 665
<i>Summa rörelsekostnader</i>		-5 475	-6 665
<u>Rörelseresultat</u>			
Finansiella poster			
Resultat från andelar i intressebolag		4 754 538	0
Räntekostnader och liknande resultatposter		1	2
<i>Summa finansiella poster</i>		4 754 539	2
<u>Resultat efter finansiella poster</u>		4 749 064	-6 663
<u>Resultat före skatt</u>		4 749 064	-6 663
Skatter			
Skatt på årets resultat		0	0
Årets resultat		4 749 064	-6 663

Balansräkning

Tillgångar	Not	2025-08-31	2024-08-31
Anläggningstillgångar			
Finansiella anläggningstillgångar			
Andelar i intressebolag	2	9 509 075	9 509 075
<i>Summa finansiella anläggningstillgångar</i>		<u>9 509 075</u>	<u>9 509 075</u>
<u>Summa anläggningstillgångar</u>		9 509 075	9 509 075
Omsättningstillgångar			
Kortfristiga fordringar			
Övriga fordringar		103	102
<i>Summa kortfristiga fordringar</i>		<u>103</u>	<u>102</u>
Kassa och bank			
Kassa och bank		4 760 402	6 855
<i>Summa kassa och bank</i>		<u>4 760 402</u>	<u>6 855</u>
<u>Summa omsättningstillgångar</u>		4 760 505	6 957
Summa tillgångar		14 269 580	9 516 032

Eget kapital och skulder

Eget kapital	Not	2025-08-31	2024-08-31
Bundet eget kapital			
Aktiekapital (11 042 624 aktier)		50 000	50 000
<i>Summa bundet eget kapital</i>		<u>50 000</u>	<u>50 000</u>
Fritt eget kapital			
Överkursfond		11 014 709	11 014 709
Balanserat resultat		-1 548 677	-1 542 014
Årets resultat		4 749 064	- 6 663
<i>Summa fritt eget kapital</i>		<u>14 215 095</u>	<u>9 466 032</u>
<u>Summa eget kapital</u>		14 265 095	9 516 032
Kortfristiga skulder			
Övriga kortfristiga skulder		4 485	0
<i>Summa kortfristiga skulder</i>		<u>4 485</u>	<u>0</u>
Summa eget kapital och skulder		14 269 580	9 516 032

2026022508728

Noter

Allmänna upplysningar

Not 1, Redovisningsprinciper

Årsredovisningen är upprättad i enlighet med årsredovisningslagen och BFNAR 2016:10 om årsredovisning i mindre aktiebolag.

Personal

Bolaget har inga anställda. Inga löner eller andra ersättningar har utbetalats.

Upplysningar till balansräkningen

Not 2, Andelar i intressebolag


Under denna punkt redovisas det långsiktiga innehavet i Avensia AB ("Avensia") som handlas på Nasdaq OMX First North Premier. De finansiella anläggningstillgångarna värderas enligt lägsta värdets princip.

	2025-08-31	2024-08-31
Ingående anskaffningsvärde	9 509 075	9 509 075
Försäljning	0	0
Utgående ackumulerade anskaffningsvärden	9 509 075	9 509 075
Ingående nedskrivningar	0	0
Årets återföringar/nedskrivningar	0	0
Utgående ackumulerade nedskrivningar	0	0
Utgående redovisat värde	9 509 075	9 509 075


Per 2025-08-31 äger bolaget 9 509 075 aktier i Avensia, vilket motsvarar 26 procent av kapital och röster. Marknadsvärdet av innehavet uppgår till 94 mkr. Resultatet i Avensia för perioden 2025-01-01—2025-06-30 uppgick till 18 mkr och eget kapital per 2025-06-30 uppgick till 38 mkr.

Lund, 2025-10-10


2026022508730



.....
Jörgen Brandt




.....
Robin Engström Gustafsson



.....
Michael Sjösten



.....
Paul Wannbäck



.....
Joel Winér