

Årsredovisning

för

Conpletus AB

559219-6603


Räkenskapsåret

2022

Fastställelseintyg

Undertecknad styrelseledamot i Conpletus AB intygar, dels att denna kopia av årsredovisningen stämmer överens med originalet, dels att resultaträkningen och balansräkningen i årsredovisningen har fastställts på årsstämman den 10 maj 2023. Årsstämman beslutade att godkänna styrelsens förslag till resultatdisposition.

Stockholm den 10 maj 2023



Kim Öhman

Styrelsen och verkställande direktören för Completo AB avger följande årsredovisning för räkenskapsåret 2022.

Årsredovisningen är upprättad i svenska kronor, SEK. Om inte annat särskilt anges, redovisas alla belopp i hela kronor (kr). Uppgifter inom parentes avser föregående år.

Förvaltningsberättelse

Verksamheten

Allmänt om verksamheten

Bolaget bedriver en restaurang med namnet Bar Nimes

Företaget har sitt säte i Stockholm.

Väsentliga händelser under räkenskapsåret

Bolaget har startat upp en ny verksamhet under namnet Bar Nimes.

Flerårsöversikt (Tkr)	2022	2021	2019/20 (16 mån)
Nettoomsättning	536	0	191
Resultat efter finansiella poster	-1 087	-6	172
Soliditet (%)	6,1	96,4	66,8

Förändringar i eget kapital

	Aktie- kapital	Balanserat resultat	Årets resultat	Totalt
Belopp vid årets ingång	50 000	64 457	-6 078	108 379
Disposition enligt beslut av årsstämman:				
Utdelning		-56 077		-56 077
Balanseras i ny räkning		-6 078	6 078	0
Erhållna aktieägartillskott		1 550 000		1 550 000
Årets resultat			-1 087 464	-1 087 464
Belopp vid årets utgång	50 000	1 552 302	-1 087 464	514 838

Resultatdisposition

Styrelsen föreslår att till förfogande stående vinstmedel (kronor):

balanserad vinst	1 552 302
årets förlust	-1 087 464
	464 838
disponeras så att	
i ny räkning överföres	464 838
	464 838

Företagets resultat och ställning i övrigt framgår av efterföljande resultat- och balansräkning med noter.

Resultaträkning

	Not	2022-01-01 -2022-12-31	2021-01-01 -2021-12-31
Rörelseintäkter, lagerförändringar m. m.			
Nettoomsättning		535 523	0
Summa rörelseintäkter, lagerförändringar m.m.		535 523	0
Rörelsekostnader			
Handelsvaror		-244 908	0
Övriga externa kostnader		-821 835	-6 078
Personalkostnader	2	-316 926	0
Av- och nedskrivningar av materiella och immateriella anläggningstillgångar		-215 525	0
Summa rörelsekostnader		-1 599 194	-6 078
Rörelseresultat		-1 063 671	-6 078
Finansiella poster			
Räntekostnader och liknande resultatposter		-23 793	0
Summa finansiella poster		-23 793	0
Resultat efter finansiella poster		-1 087 464	-6 078
Resultat före skatt		-1 087 464	-6 078
Årets resultat		-1 087 464	-6 078

Balansräkning

Not

2022-12-31

2021-12-31

TILLGÅNGAR

Anläggningstillgångar

Immateriella anläggningstillgångar

Koncessioner, patent, licenser, varumärken samt liknande rättigheter

3

2 833 333

0

Summa immateriella anläggningstillgångar

2 833 333

0

Materiella anläggningstillgångar

Maskiner och andra tekniska anläggningar

4

256 929

0

Inventarier, verktyg och installationer

5

3 212 076

0

Summa materiella anläggningstillgångar

3 469 005

0

Summa anläggningstillgångar

6 302 338

0

Omsättningstillgångar

Varulager m. m.

Råvaror och förnödenheter

269 761

0

Summa varulager

269 761

0

Kortfristiga fordringar

Kundfordringar

97 472

0

Övriga fordringar

590 201

0

Förutbetalda kostnader och upplupna intäkter

26 485

0

Summa kortfristiga fordringar

714 158

0

Kassa och bank

Kassa och bank

1 132 532

112 379

Summa kassa och bank

1 132 532

112 379

Summa omsättningstillgångar

2 116 451

112 379

SUMMA TILLGÅNGAR

8 418 789

112 379

Balansräkning

Not

2022-12-31

2021-12-31

EGET KAPITAL OCH SKULDER

Eget kapital

Bundet eget kapital

Aktiekapital

50 000

50 000

Summa bundet eget kapital

50 000

50 000

Fritt eget kapital

Balanserat resultat

1 552 302

64 457

Årets resultat

-1 087 464

-6 078

Summa fritt eget kapital

464 838

58 379

Summa eget kapital

514 838

108 379

Långfristiga skulder

Övriga skulder

2 800 000

0

Summa långfristiga skulder

2 800 000

0

Kortfristiga skulder

Leverantörsskulder

3 372 981

0

Skatteskulder

86

0

Övriga skulder

48 823

0

Upplupna kostnader och förutbetalda intäkter

1 682 061

4 000

Summa kortfristiga skulder

5 103 951

4 000

SUMMA EGET KAPITAL OCH SKULDER

8 418 789

112 379

Noter

Not 1 Redovisningsprinciper

Allmänna upplysningar

Årsredovisningen är upprättad i enlighet med årsredovisningslagen och Bokföringsnämndens allmänna råd (BFNAR 2016:10) om årsredovisning i mindre företag.

Nettoomsättning

Rörelsens huvudintäkter, fakturerade kostnader, sidointäkter samt intäktskorrigeringar.

Resultat efter finansiella poster

Resultat efter finansiella intäkter och kostnader men före bokslutsdispositioner och skatter.

Soliditet (%)

Justerat eget kapital (eget kapital och obeskattade reserver med avdrag för uppskjuten skatt) i procent av balansomslutning.

Not 2 Medelantalet anställda

	2022	2021
Medelantalet anställda	1	0

Not 3 Koncessioner, patent, licenser, varumärken samt liknande rättigheter

	2022-12-31	2021-12-31
Inköp	3 000 000	0
Utgående ackumulerade anskaffningsvärden	3 000 000	0
Årets avskrivningar	-166 667	0
Utgående ackumulerade avskrivningar	-166 667	0
Utgående redovisat värde	2 833 333	0

Not 4 Maskiner och andra tekniska anläggningar

	2022-12-31	2021-12-31
Inköp	260 547	0
Utgående ackumulerade anskaffningsvärden	260 547	0
Årets avskrivningar	-3 618	0
Utgående ackumulerade avskrivningar	-3 618	0
Utgående redovisat värde	256 929	0


2023061407651

Not 5 Inventarier, verktyg och installationer


	2022-12-31	2021-12-31
Inköp	3 257 316	0
Utgående ackumulerade anskaffningsvärden	3 257 316	0
Årets avskrivningar	-45 240	0
Utgående ackumulerade avskrivningar	-45 240	0
Utgående redovisat värde	3 212 076	0

Stockholm den 10 maj 2023

Kim Öhman
Ordförande



Sebastian Öhman



Anders Holmgren
Verkställande direktör

