

Årsredovisning
för
NärCon Eventbyrå AB
556903-0827


Räkenskapsåret
2023

Fastställelseintyg

Undertecknad styrelseledamot i NärCon Eventbyrå AB intygar att resultaträkningen och balansräkningen i årsredovisningen har fastställts på årsstämma 2024-01-22. Årsstämman beslutade att godkänna styrelsens förslag till resultatdisposition.

Jag intygar också att innehållet i årsredovisningen och revisionsberättelsen stämmer överens med originalen.

Stockholm 2024-01-22



David Fallgren

Styrelsen och verkställande direktören för NärCon Eventbyrå AB får härmed avge årsredovisning för räkenskapsåret 2023.

Årsredovisningen är upprättad i svenska kronor, SEK.

Förvaltningsberättelse

Verksamheten

Bolaget ska bedriva evenemangsverksamhet samt kapitalplacering och därtill för verksamheten nödvändiga åtgärder.

Väsentliga händelser

Företaget har sitt säte i Stockholm

Flerårsöversikt (Tkr)	2023	2022	2021	2020	2019
Nettoomsättning	12 604	9 496	199	1 073	8 202
Resultat efter finansiella poster	1 168	1 224	-51	-840	1 069
Soliditet (%)	95,6	95,2	66,9	65,7	95,8

Förändring av eget kapital

	Aktie- kapital	Balanserat resultat	Årets resultat	Totalt
Belopp vid årets ingång	50 000	2 274 590	1 224 696	3 549 286
Disposition enligt beslut av årets årsstämma:		1 224 696	-1 224 696	0
Utdelning		-0		-0
Årets resultat			1 168 793	1 168 793
Belopp vid årets utgång	50 000	3 499 286	1 168 793	4 718 079

Resultatdisposition

Styrelsen föreslår att till förfogande stående vinstmedel (kronor):


balanserad vinst	3 499 286
årets vinst	1 168 793
	4 668 079

disponeras så att utdelning	0
i ny räkning överföres	3 499 286
	4 668 079

Företagets resultat och ställning i övrigt framgår av efterföljande resultat- och balansräkning med tilläggsupplysningar.

DF

DV



Rörelseräkning

	2023	2022
Rörelseintäkter, lagerförändringar m. m.		
Nettoomsättning	12 604 143	9 496 400
Övriga rörelseintäkter	47 222	631 219
Summa rörelseintäkter, lagerförändringar m.m.	12 651 365	10 127 619
Rörelsekostnader		
Handelsvaror	-2 570 472	-2 090 436
Övriga externa kostnader	-6 645 057	-5 325 879
Personalkostnader	-2 060 554	-1 387 191
Av- och nedskrivningar av materiella och immateriella anläggningstillgångar	0	0
Summa rörelsekostnader	-11 276 083	-8 803 506
Rörelseresultat	1 375 282	1 324 113
Finansiella poster		
Räntekostnader och liknande resultatposter	96 749	144
Summa finansiella poster	96 749	144
Resultat efter finansiella poster	1 472 031	1 324 257
Resultat före skatt	1 472 031	1 324 257
Skatter		
Skatt på årets resultat	-303 238	-99 561
Årets resultat	1 168 793	1 224 696

2024021404469

BF

DV




Balansräkning

TILLGÅNGAR	2023-12-31	2022-12-31
Anläggningstillgångar		
<i>Immateriella anläggningstillgångar</i>		
Hysesrätter och liknande rättigheter	0	0
Summa immateriella anläggningstillgångar	0	0
<i>Materiella anläggningstillgångar</i>		
Inventarier, verktyg och installationer	0	0
Summa materiella anläggningstillgångar	0	0
<i>Finansiella anläggningstillgångar</i>		
Andelar i koncernföretag	3, 4 250 000	250 000
Långsiktiga fordringar	356 840	350 000
Summa finansiella anläggningstillgångar	606 840	600 000
Summa anläggningstillgångar	606 840	600 000
Omsättningstillgångar		
<i>Kortfristiga fordringar</i>		
Övriga fordringar	516 710	192 670
Förutbetalda kostnader och upplupna intäkter	59 069	59 069
Summa kortfristiga fordringar	575 779	251 739
<i>Kassa och bank</i>		
Kassa och bank	3 751 465	2 877 481
Summa kassa och bank	3 751 465	2 877 481
Summa omsättningstillgångar	4 327 244	3 129 220
SUMMA TILLGÅNGAR	4 934 084	3 729 220

2024021404470


DF

DC



2024021404471

EGET KAPITAL OCH SKULDER	2023-12-31	2022-12-31
Eget kapital		
<i>Bundet eget kapital</i>		
Aktiekapital	50 000	50 000
Summa bundet eget kapital	50 000	50 000
<i>Fritt eget kapital</i>		
Balanserat resultat	3 499 286	2 274 590
Årets resultat	1 168 793	1 224 696
Summa fritt eget kapital	4 668 079	3 499 286
Summa eget kapital	4 718 079	3 549 286
Långfristiga skulder		
Övriga skulder till kreditinstitut	0	0
Summa långfristiga skulder	0	0
Kortfristiga skulder		
Leverantörsskulder	-3 888	47 701
Förskott från kunder	0	0
Skatteskulder	219 893	78 564
Övriga skulder	0	53 669
Summa kortfristiga skulder	216 005	179 934
SUMMA EGET KAPITAL OCH SKULDER	4 934 084	3 729 220

DF DL 

Noter

Not 1 Redovisningsprinciper

Allmänna upplysningar

Årsredovisningen är upprättad i enlighet med årsredovisningslagen och Bokföringsnämndens allmänna råd (BFNAR 2016:10) om årsredovisning i mindre företag.

Företaget är ett moderbolag, men med hänvisning till undantagsreglerna i årsredovisningslagen 7 kap 3§ upprättas ingen koncernredovisning.

Nyckeltalsdefinitioner

Nettoomsättning

Rörelsens huvudintäkter, fakturerade kostnader, sidointäkter samt intäktskorrigeringar.

Resultat efter finansiella poster

Resultat efter finansiella intäkter och kostnader, men före skatter.

Soliditet (%)

Justerat eget kapital (eget kapital och obeskattade reserver med avdrag för uppskjuten skatt) i procent av balansomslutning.

Not 2 Medelantalet anställda


	2023	2022
Medelantalet anställda	2	2

Not 3 Andelar i koncernföretag

	2023-12-31	2022-12-31
Ingående anskaffningsvärden	250 000	250 000
Försäljningar/utrangeringar	0	0
Utgående ackumulerade anskaffningsvärden	250 000	250 000
Utgående redovisat värde	250 000	250 000

Not 4 Specifikation andelar i koncernföretag

Namn	Kapitalandel	Rösträttsandel	Bokfört värde
GG Bar AB	50%	50%	200 000
Kippu AB	70%	70%	50 000
Cosmos Shop AB	100%	100%	0
			250 000

DR DV 

	Org.nr	Säte	Eget kapital	Resultat
GG Bar AB	556977-0406	Göteborg	200 000	0
Kippu AB	556938-8522	Stockholm	463 757	173 565
Cosmos Shop AB	556978-2666	Stockholm	0	0

Uppgifter om eget kapital och resultat i dotterbolag avser 2023.

Not 5 Ställda säkerheter

	2023-12-31	2022-12-31
Företagsinteckning	500 000	500 000
	500 000	500 000

Not 6 Väsentliga händelser efter räkenskapsårets slut

Stockholm 2024-01-22



Sam Anlér
Verkställande direktör



David Fallgren

Daniel Ullenius

