

ÅRSREDOVISNING

2024-01-01-2024-12-31

för

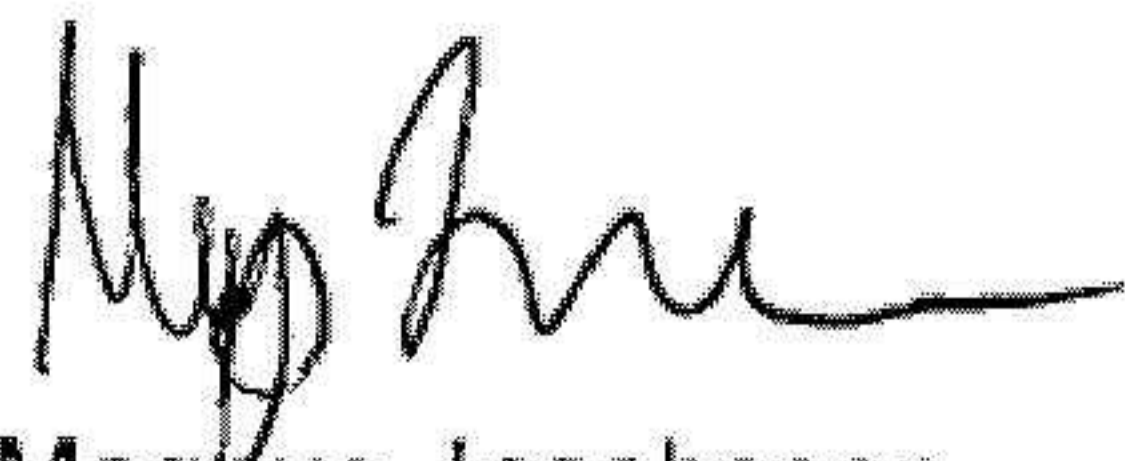
Skara Energi AB
556429-4303

Årsredovisningen omfattar:	Sida
VD har ordet	2
Förvaltningsberättelse	3-7
Resultaträkning	8
Balansräkning	9-10
Rapport över förändring i eget kapital	11-12
Kassaflödesanalys	13
Noter	14-25
Statistik	26-27
Granskningsrapport	28
Revisionsberättelse	29-30

FASTSTÄLLELSEINTYG

Undertecknad VD intygar härmed, dels att denna kopia av årsredovisningen stämmer överens med originalet, dels att resultaträkningen och balansräkningen för företaget har fastställts på årsstämma den 20 mars 2025. Årsstämman beslutade att godkänna styrelsens förslag till resultatdisposition.

Skara den 20 mars 2025



Magnus Jacobsson

Skara Energi AB
556429-4303

VD har ordet

När jag nu ser tillbaka på 2024, ser jag ett år som har krävt mycket av oss, men som även har visat vår styrka och förmåga att anpassa oss i en föränderlig omvärld. För fjärrvärmens har det varit ett särskilt utmanande år med fortsatt höga bränslepriser. Vi har valt att fungera som en krockudde för våra kunder genom att inte höja priset på fjärrvärmens i den utsträckning som egentligen varit nödvändigt. Denna insats är en del av vårt engagemang för att skapa trygghet och stabilitet för hushåll och företag i Skara. Det ekonomiska resultatet är dock inte i nivå med vad vi är vana vid, mot bakgrund av utvecklingen för fjärrvärmens.

Under 2024 har vi sett ett fortsatt starkt tryck på att ansluta batterilager till elnätet. Det är en tydlig signal om hur elektrifieringen och energiomställningen fortskrider. Samtidigt har vi märkt en minskning i antalet anslutningar av solcellsanläggningar. Detta är sannolikt en indikator på den ansträngda lönsamheten för solcellsanläggningar, men vi följer utvecklingen noggrant för att stödja våra kunder på bästa möjliga sätt.

Mot bakgrund av förändrat regelverk har vi under året bildat Skara Elnät AB, och elnätsverksamheten drivs numera i detta bolag

Det har under året blivit klart med en ägarförändring av Billinge Energi AB som framöver kommer att vara helt "Skaraborgskt". Vi kvarstår som ägare till 20% men nytt är att Skövde Energi kommer att äga 40 % och att Lidköpings Miljö & Teknik kommer äga 40 %.

Året har varit ett normalår för stadsnät och vatten och avlopp. Vi har fortsatt investeringar i enlighet med tidigare år och haft fokus på att åstadkomma robusta system för att säkerställa en stabil och driftsäker infrastruktur för våra kunder.

Ett år som detta skulle inte ha varit möjligt utan våra engagerade medarbetare. Deras passion och smartheit fortsätter att vara avgörande faktorer i vår framgång. Jag vill även rikta ett stort tack till våra kunder, som visar oss förtroende och samarbetar med oss för att skapa en hållbar och energismart framtid.

Tack för ett bra 2024 !

Skara Energi AB
556429-4303

2025032506816

Styrelsen och verkställande direktören för Skara Energi AB avger härmed årsredovisning för räkenskapsåret 2024-01-01-2024-12-31.

Verksamhetens art och inriktning

Skara Energi AB:s verksamhet består av produktion och distribution av fjärrvärme, produktion och distribution av vatten, omhändertagande och rening av avloppsvatten och data-och telekommunikation inom Skara Kommun.

Ägarförhållanden

Skara Energi AB är helägt av Skara Kommun.

Skara Elnät AB och Fastbit AB är helägda av Skara Energi AB.

Väsentliga händelser under räkenskapsåret

Mot bakgrund av förändrad lagstiftning från EU gällande ren energipaketet, har vi bildat ett renodlat elnätsföretag, Skara Elnät AB. Den 1 januari överlät Skara Energi AB anläggningstillgångarna i elnätsverksamheten till det nybildade bolaget, som numera bedriver elnätsverksamheten.

Effekterna av överlåtelsen är tvingande upplösning av obeskattade reserver i balansräkningen då underlaget för överavskrivningar minskar i Skara Energi AB. Resultatdispositionerna och det beskattningsbara underlaget ökar således i resultaträkningen. Då tillgångarna har överlåtits till Skara Elnät AB ökar underlaget för överavskrivningar i det nybildade bolaget, varför koncernbidrag har lämnats till dotterbolaget för resultatutjämnning. Utifrån ett koncernperspektiv så leder hanteringen inte till att någon av verksamheterna gynnas mer än någon annan, bedömningen är att det är den mest ansvarsfulla hanteringen av bolagets tillgångar.

Redovisningsprinciper

Årsredovisningen är upprättad enligt BFNAR 2012:1 Årsredovisning ("K3").

Utveckling av verksamhet, ställning och resultat

Koncernen	2024	2023	2022
Nettoomsättning	242 471	232 093	154 800
Rörelseresultat	4 498	20 005	21 620
Resultat e. finansiella poster	12 320	22 158	29 358
Balansomslutning	495 487	496 786	476 564
Soliditet ⁽¹⁾	57,4%	56,3%	56,7%
Avkastning på eget kapital ⁽²⁾	4,3%	7,9%	10,9%
Avkastning på totalt kapital ⁽³⁾	2,5%	4,5%	6,2%
Medelantal anställda	44	43	41

Moderföretaget	2024	2023	2022	2021	2020
Nettoomsättning	120 172	157 955	146 697	146 431	133 954
Rörelseresultat	-6 270	17 898	21 678	27 534	22 620
Resultat e. finansiella poster	6 188	27 476	22 162	24 445	24 330
Balansomslutning	437 397	469 928	445 584	434 054	432 490
Soliditet ⁽¹⁾	60,9%	59,3%	59,1%	58,0%	54,6%
Avkastning på eget kapital ⁽²⁾	2,3%	9,9%	8,4%	9,6%	9,6%
Avkastning på totalt kapital ⁽³⁾	1,4%	5,8%	5,0%	5,7%	5,7%
Medelantal anställda	37	35	34	35	35

Andra viktiga förhållanden

I koncernen Skara Energi AB ingår Skara Energi AB och dotterföretagen Skara Elnät AB och Fastbit AB.

Förväntad framtida utveckling

Vi står inför fortsatt ekonomisk utmaning inom fjärrvärmeverksamheten till följd av höga bränslepriser. För att säkerställa att fjärrvärme förblir ett attraktivt och konkurrenskraftigt val kommer vi att fortsätta utveckla innovativa lösningar och effektivisera vår verksamhet. Vårt mål är att bibehålla konkurrenskraftiga priser och leverera hållbara energitjänster till våra kunder.

Samtidigt innebär klimatförändringarna ökade risker, bland annat i form av kraftigare och mer frekvent nederbörd. Detta ställer högre krav på vårt VA-system. För att möta dessa utmaningar kommer vi att arbeta aktivt med att stärka systemets kapacitet genom investeringar i infrastruktur, informationsinsatser för våra kunder och ett nära samarbete med kommunen.

Utöver detta kommer vi att ha ett ökat fokus på robusthet och säkerhet i hela vår verksamhet. Den förändrade omvärldssituationen gör det nödvändigt att ytterligare stärka våra system och processer för att säkerställa en trygg och stabil leverans av våra tjänster.

Miljö

Skara Energi har ett stort fokus på hållbar utveckling och är miljöcertifierat enligt ISO 14001.

Vi arbetar systemiskt utifrån vår miljöpolicy och våra miljömål för att minimera vår miljöpåverkan.

Vi följer årligen upp våra koldioxidutsläpp, energiförbrukning och kemikalieanvändning för att utvärdera vår påverkan på miljön. Vår strävan är att kontinuerligt minska vår belastning på både miljö och klimat.

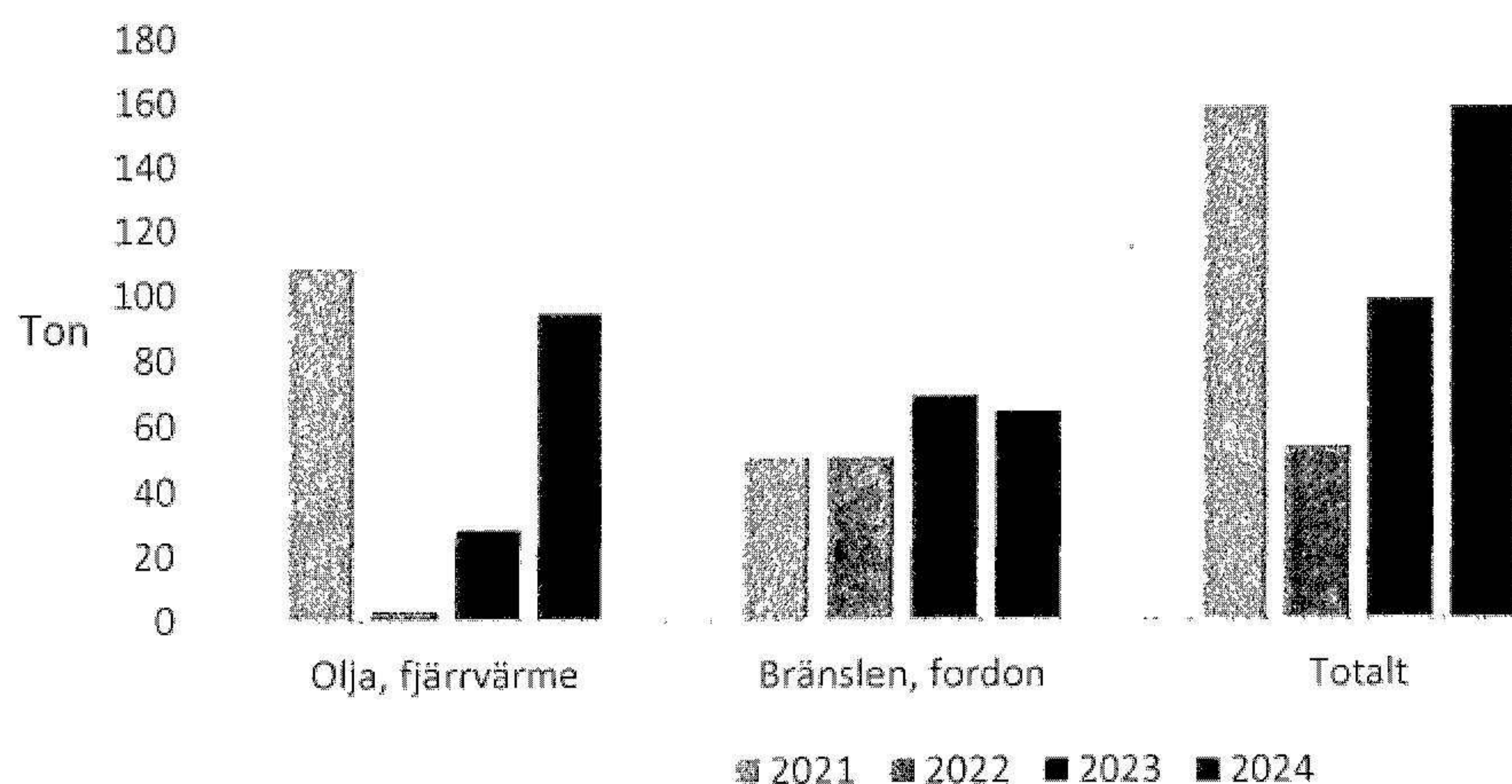
Bolagets direkta CO₂-utsläpp från fossila källor (Scope 1) härrör främst från interna transporter och oljeförbränning inom fjärrvärmeproduktionen. Utsläppen varierar beroende på väderförhållanden, eftersom lägre temperaturer ökar behovet av värmeenergi. Den kalla januarimånaden 2024 ledde därför till en högre oljeförbrukning jämfört med 2023 och 2022. Trots denna tillfälliga ökning förblir andelen fossil energi låg, då endast en procent av den totala värmeproduktionen kommer från fossila bränslen.

Elanvändningen inom verksamheten är omfattande, särskilt inom fjärrvärmeproduktion, avloppsrening och transporter. För att minska de indirekta utsläppen från inköpt el (Scope 2) fokuserar vi på energi-effektivisering och satsningar på förnybar energi. Ett exempel är installationen av en turbin vid en av fjärrvärmeanläggningarna, som genererar förnybar energi för internt bruk och därmed reducerar behovet av inköpt el.

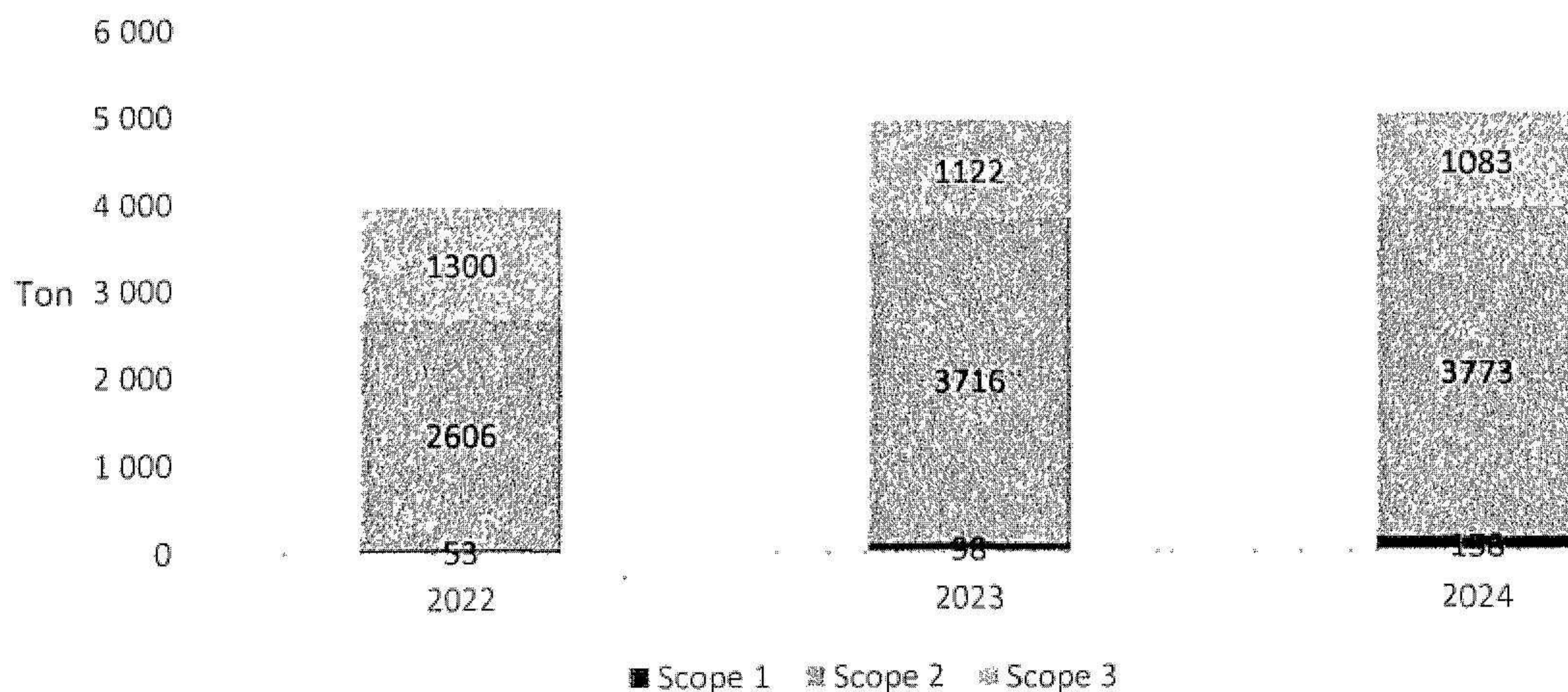
Skara Energi arbetar aktivt för att minska de indirekta utsläppen från inköpta varor och tjänster (Scope 3). Ett konkret initiativ är att vi tar emot rent returträ, som används för att producera värme i vår fjärrvärmeanläggning. Detta bidrar till en mer resurseffektiv hantering av material.

Under det senaste året har vi arbetat för att öka kvävereningen i avloppsreningsverket, vilket har gett goda resultat. Dessutom har en minskning av tungmetaller i slammet uppnåtts genom att identifiera och åtgärda föroreningskällor uppströms.

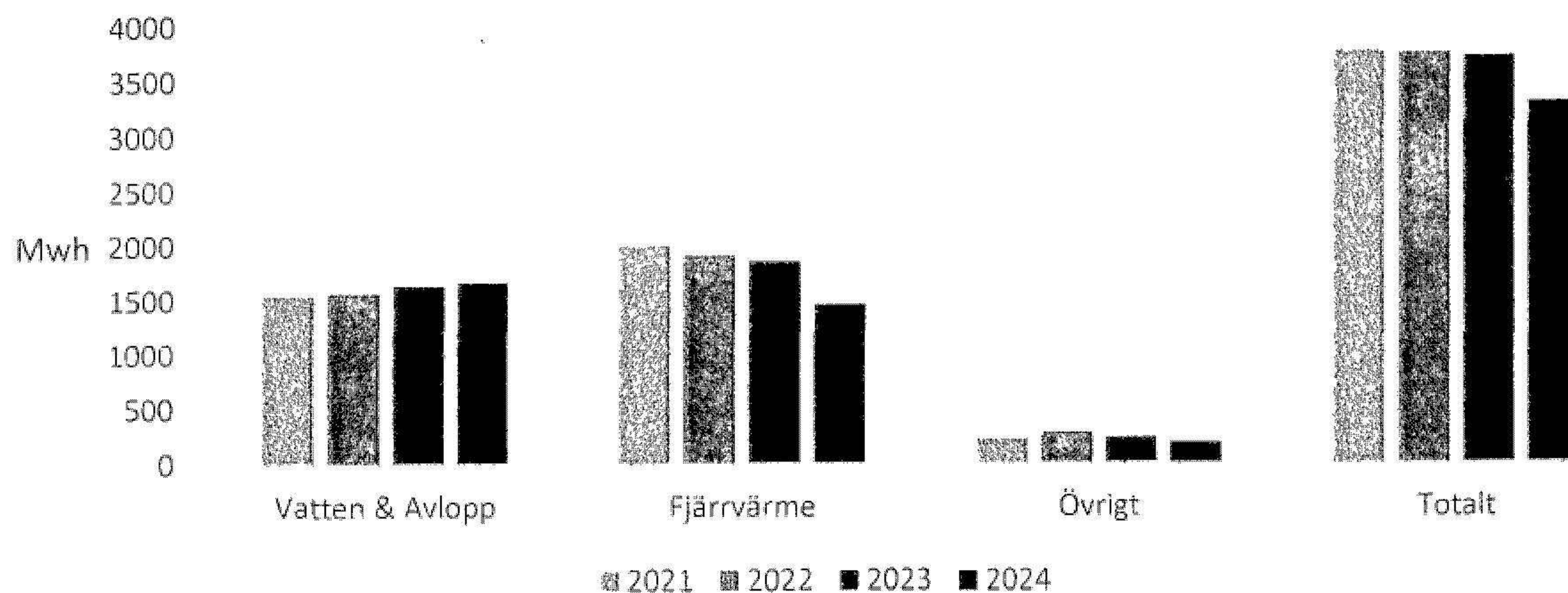
Fossilt CO2 utsläpp (Scope 1)



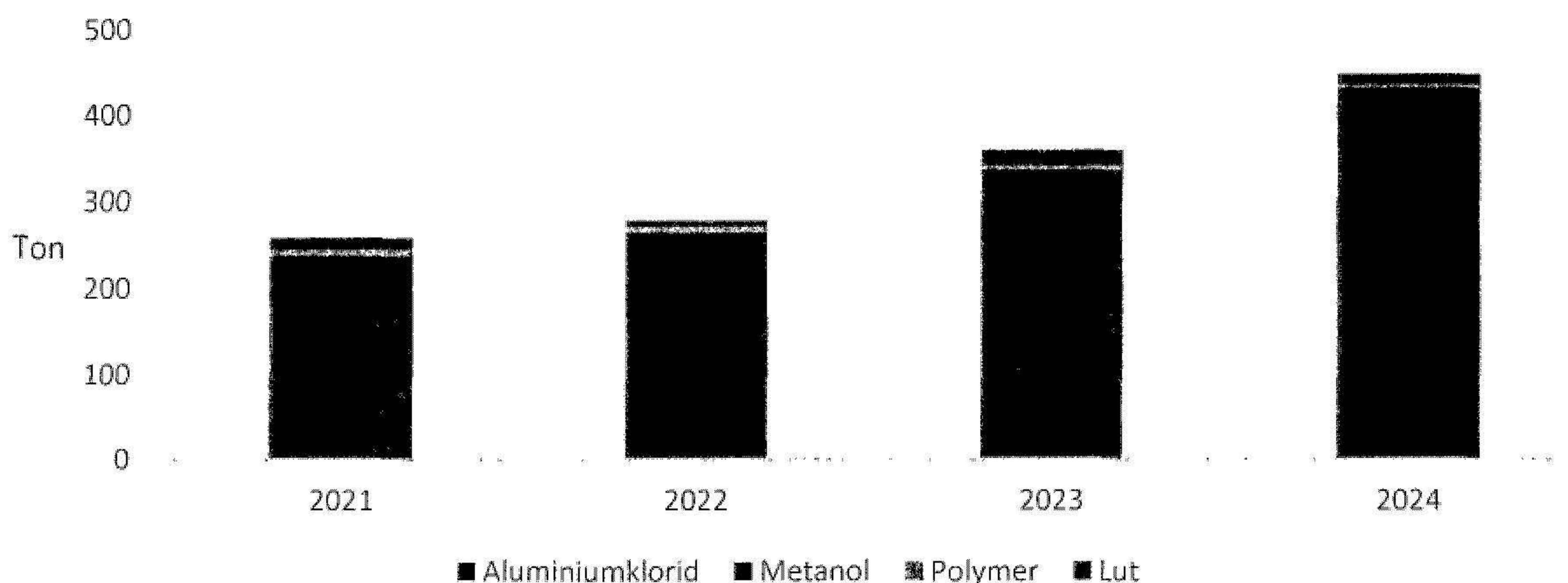
Fossila CO2 utsläpp uppdelat på Scope 1, 2 och 3



Elförbrukning



Användning av de fyra största kemikalierna på Skara Energi



Kemikaliehantering

Skara Energi arbetar aktivt med att minska mängden och antalet kemikalier i verksamheten. De stora mängderna i Skara Energis verksamhet 2024 kommer från fyra dominerande kemikalier. På reningsverket används aluminiumklorid för kemisk fällning av fosfor, metanol till kväverening och polymer för slambehandling.

Risker

Företaget utsätts genom sin verksamhet för en mängd olika risker enligt nedan.

a) Råvaruprisrisk

Företaget köper in råvaror till fjärrvärmeproduktionen och inköpen sker till fasta priser som fastställs årligen. Större prishöjningar på råvaror skulle kunna innebära att våra avgifter till kunder behöver justeras. Likaså sker inköp av el till driften av våra anläggningar och större prisändringar skulle kunna innebära högre avgifter till våra kunder.

b) Större driftstörningar

Vid större driftstörningar kan både ekonomiska och miljömässiga risker uppstå. Vi arbetar kontinuerligt med förebyggande underhåll för att minimera risker för driftstörningar.

c) Miljörisker

Stora delar av vår verksamhet påverkar den yttre miljön genom olika utsläpp.

Vi arbetar kontinuerligt med kontrollprogram för att förebygga risker med ökade utsläpp.

d) Kreditrisker

Exponering för kreditrisk avseende kundfordringar bedöms vara ändamålsenliga för respektive kund. Det finns inte koncentration av kreditrisk eftersom företaget har ett stort antal kunder.

Tillstånds- eller anmälningspliktig verksamhet enligt miljöbalken

Skara Energi AB bedriver två tillstånds- och en anmälningspliktig verksamhet enligt miljöbalken. Två avser produktion av hetvatten till fjärrvärmedistribution. Dessa verksamheter påverkar den yttre miljön genom utsläpp av koldioxid, kväveoxider och stoft till luften samt utsläpp av kondensvatten till vårt avloppsnät. Produktion av hetvatten sker med biobränsle, deponigas och olja.

Den tredje verksamheten avser rening av avloppsvatten. Denna verksamhet påverkar den yttre miljön genom utsläpp av renat vatten till recipienten Dofsan.

Skara Energi AB
556429-4303

Förslag till vinstdisposition (kronor)

Till årsstämman förfogande står följande vinstmedel

Balanserat resultat	52 010 473
Årets resultat	<u>27 356 105</u>
	<u>79 366 578</u>

Styrelsens föreslår att vinstmedlen disponeras så att

till aktieägarna utdelas 49,79 kr per aktie, totalt	6 000 000
i ny räkning balanseras	<u>73 366 578</u>
Totalt	<u>79 366 578</u>

Styrelsens yttrande över den föreslagna vinstutdelningen

Styrelsens uppfattning är att ovanstående utdelning ej hindrar bolaget från att fullgöra sina förpliktelser på kort och långsikt ej heller att fullgöra erforderliga investeringar. Utdelning kan därmed försvaras med hänsyn till vad som anförs i ABL 17 kap 2-3 § (försiktighetsregeln).

Beträffande företags resultat och ställning i övrigt hänvisas till efterföljande resultat-och balansräkningar, rapporter över förändring i eget kapital, kassaflödesanalyser samt noter. Alla belopp uttrycks i tusentals svenska kronor där ej annat anges.

Resultaträkning (Tkr)	Not	Koncernen		Moderföretaget	
		2024	2023	2024	2023
Rörelsens intäkter					
Nettoomsättning	3	242 471	232 093	120 172	157 955
Aktiverat arbete för egen räkning		1 053	609	1 053	609
Övriga rörelseintäkter	4	17 145	16 163	22 249	17 450
		260 669	248 865	143 474	176 014
Rörelsens kostnader					
Råvaror och förnödenheter		-143 700	-125 320	-59 933	-64 677
Övriga externa kostnader	5, 6	-46 401	-42 433	-36 129	-39 223
Personalkostnader	7	-36 420	-33 593	-30 051	-27 440
Avskrivningar av materiella och immateriella anläggningstillgångar	8	-29 650	-27 514	-23 631	-26 776
Rörelseresultat		4 498	20 005	-6 270	17 898
Resultat från finansiella investeringar					
Resultat från övriga värdepapper och fordringar som är anläggningstillgångar	9	6 137	-	9 137	8 000
Resultat från andelar i dotterföretag		-	-	-	-
Övriga ränteintäkter och liknande intäkter	10	1 691	2 155	3 324	1 578
Räntekostnader och liknande kostnader	11	-6	-2	-3	-
Resultat efter finansiella poster		12 320	22 158	6 188	27 476
Bokslutsdispositioner	12				
Lämnat koncernbidrag				-16 000	
Skillnad mellan bokförd avskrivning och avskrivning enligt plan		-	-	45 000	-9 487
Förändring av periodiseringsfond		-	-	-2 732	-2 770
Resultat före skatt		12 320	22 158	32 456	15 219
Skatt på årets resultat	13	-1 603	-4 662	-5 100	-1 558
ÅRETS RESULTAT		10 717	17 496	27 356	13 661

BALANSRÄKNING (Tkr)	Not	Koncernen		Moderföretaget	
		2024-12-31	2023-12-31	2024-12-31	2023-12-31
TILLGÅNGAR					
Anläggningstillgångar					
Immateriella anläggningstillgångar					
Balanserade utgifter för programvaror	14	152	516	-	-
Utsläppsrätter		3 428	3 432	3 428	3 432
		<u>3 580</u>	<u>3 948</u>	<u>3 428</u>	<u>3 432</u>
Materiella anläggningstillgångar					
Byggnader och mark	15	40 792	37 948	40 749	37 948
Maskiner och andra tekniska anläggningar	16	311 753	310 922	221 542	308 758
Inventarier, verktyg och installationer	17	4 955	5 446	4 908	5 383
Pågående anläggningsarbete	18	3 550	3 028	3 175	3 028
		<u>361 050</u>	<u>357 344</u>	<u>270 374</u>	<u>355 117</u>
Finansiella anläggningstillgångar					
Andelar i koncernföretag	19	-	-	6 814	6 814
Andelar i intresseföretag	20	-	13	-	13
Långfristig fordran hos koncernföretag		-	-	71 000	-
Andra långfristiga värdepappersinnehav	21	9 125	9 125	9 125	9 125
Uppskjuten skattefordran	22	429	387	429	387
		<u>9 554</u>	<u>9 525</u>	<u>87 368</u>	<u>16 339</u>
Summa anläggningstillgångar		374 184	370 817	361 170	374 888
Omsättningstillgångar					
Varulager m m					
Färdiga varor och handelsvaror		7 883	8 345	3 473	8 345
		<u>7 883</u>	<u>8 345</u>	<u>3 473</u>	<u>8 345</u>
Kortfristiga fordringar					
Kundfordringar		48 371	47 475	36 505	37 521
Fordringar hos koncernföretag		-	-	-	2 660
Fordringar hos Skara Kommun		38 455	37 827	22 714	24 097
Fordringar hos intresseföretag		-	-	-	-
Förskott till leverantörer		1 486	1 898	1 486	1 898
Aktuell skattefordran		-	2 222	-	2 167
Övriga fordringar		4 538	3 802	-	-
Förutbetalda kostnader och upplupna intäkter	23	20 349	23 679	12 036	18 340
		<u>113 199</u>	<u>116 903</u>	<u>72 741</u>	<u>86 683</u>
Kassa och bank		221	721	13	31
Summa omsättningstillgångar		121 303	125 969	76 227	95 041
SUMMA TILLGÅNGAR		495 487	496 786	437 397	469 929

BALANSRÄKNING (Tkr)	Not	Koncernen		Moderföretaget	
		2024-12-31	2023-12-31	2024-12-31	2023-12-31
EGET KAPITAL OCH SKULDER					
Eget kapital					
<i>Bundet eget kapital</i>					
Aktiekapital (120 500 aktier)		12 050	12 050	12 050	12 050
Reservfond		8 000	8 000	8 000	8 000
Reserver		187 301	203 962	-	-
		<u>207 351</u>	<u>224 012</u>	<u>20 050</u>	<u>20 050</u>
<i>Fritt eget kapital</i>					
Balanserad vinst eller förlust		66 567	38 408	52 010	44 349
Årets resultat		10 717	17 496	27 356	13 661
		<u>77 284</u>	<u>55 904</u>	<u>79 366</u>	<u>58 010</u>
Summa eget kapital		284 635	279 916	99 416	78 060
Obeskattade reserver	24	-	-	210 380	252 646
Avsättningar	25				
Uppskjuten skatteskuld		48 594	52 917	-	-
		<u>48 594</u>	<u>52 917</u>		
Kortfristiga skulder					
Förskott från kunder		143	145	143	145
Leverantörsskulder		25 548	30 153	11 614	19 564
Skulder till koncernföretag				7 469	
Skulder till andra närstående företag		16 792	21 034	16 792	21 034
Skatteskulder		2 095	415	1 556	-
Övriga kortfristiga skulder		15 844	13 291	3 383	12 089
Upplupna kostnader och förutbetalda intäkter	26	101 836	98 915	86 644	86 391
		<u>162 258</u>	<u>163 953</u>	<u>127 601</u>	<u>139 223</u>
SUMMA EGET KAPITAL OCH SKULDER		495 487	496 786	437 397	469 929

RAPPORT ÖVER FÖRÄNDRING I EGET KAPITAL - Koncernen

(Tkr)

	<i>Bundet eget kapital</i>			<i>Fritt eget kapital</i>		Summa eget kapital	
	Aktie-kapital	Uppskriv-nings fond	Reserv-fond	Eget kapital andel	Balanserad vinst eller förlust		Årets resultat
Moderföretagets ingående balans	12 050	0	8 000	186 093	39 591	24 687	270 421
Disposition av föregående års resultat					24 687	-24 687	0
Årets förändring				17 967	-17 968		-1
Vid koncernbildning tillfört eget kapital					0		0
Årets resultat						17 496	17 496
Transaktioner med ägare:							
- Utdelningar					-8 000	0	-8 000
Summa transaktioner med aktieägare	0	0	0		-8 000	0	-8 000
Utgående balans per 31 december 2023	12 050	0	8 000	204 060	38 310	17 496	279 916

	<i>Bundet eget kapital</i>			<i>Fritt eget kapital</i>		Summa eget kapital	
	Aktie-kapital	Uppskriv-nings fond	Reserv-fond	Eget kapital andel	Balanserad vinst eller förlust		Årets resultat
Moderföretagets ingående balans	12 050	0	8 000	204 060	38 310	17 496	279 916
Disposition av föregående års resultat					17 496	-17 496	0
Årets förändring					2	2	2
Årets resultat						10 717	10 717
Transaktioner med ägare:							
- Utdelningar					-6 000	0	-6 000
Summa transaktioner med aktieägare	0	0	0		-6 000	0	-6 000
Utgående balans per 31 december 2024	12 050	0	8 000	204 060	49 808	10 717	284 635

RAPPORT ÖVER FÖRÄNDRING I EGET KAPITAL - Moderföretaget

(Tkr)

	<i>Bundet eget kapital</i>			<i>Fritt eget kapital</i>		Summa eget kapital
	Aktie-kapital	Uppskriv-nings-fond	Reserv-fond	Balanserad vinst eller förlust	Årets resultat	
Ingående balans per 1 januari 2023	12 050	0	8 000	42 766	9 583	72 399
Disposition av föregående års resultat				9 583	-9 583	0
Årets resultat					13 661	13 661
Transaktioner med ägare:						
Utdelningar				-8 000	0	-8 000
Summa transaktioner med aktieägare	0	0	0	-8 000	0	-8 000
Utgående balans per 31 december 2023	12 050	0	8 000	44 349	13 661	78 060

Aktiekapital 120 500 aktier á kvotvärde 100 kronor.

	<i>Bundet eget kapital</i>			<i>Fritt eget kapital</i>		Summa eget kapital
	Aktie-kapital	Uppskriv-nings-fond	Reserv-fond	Balanserad vinst eller förlust	Årets resultat	
Ingående balans per 1 januari 2024	12 050	0	8 000 0	44 349	13 661	78 060
Disposition av föregående års resultat				13 661	-13 661	0
Årets resultat					27 356	27 356
Transaktioner med ägare:						
- Utdelningar				-6 000	0	-6 000
Summa transaktioner med aktieägare	0	0	0	-6 000	0	-6 000
Utgående balans per 31 december 2024	12 050	0	8 000	52 010	27 356	99 416

Aktiekapital 120 500 aktier á kvotvärde 100 kronor.

KASSAFLÖDESANALYS (Tkr)	Not	Koncernen		Moderföretaget	
		2024-01-01	2023-01-01	2024-01-01	2023-01-01
		2024-12-31	2023-12-31	2024-12-31	2023-12-31
Den löpande verksamheten					
Rörelseresultat		4 498	20 005	-6 270	17 898
Justeringar för poster som inte ingår i kassaflödet	27	29 667	30 002	23 661	26 724
Erhållen utdelning		6 137	-	9 137	8 000
Erhållen ränta		1 691	2 155	3 324	1 578
Erlagd ränta		-6	-2	-3	-
Betald inkomstskatt		-2 010	-3 888	-1 376	-1 546
Kassaflöde från den löpande verksamheten före förändringar av rörelsekapital		39 977	48 272	28 473	52 654
Kassaflöde från förändringar i rörelsekapital					
Minskning(+)/ökning(-) av varulager		462	-5 985	4 873	-5 986
Minskning(+)/ökning(-) av kundfordringar		-896	1 645	1 016	-1 186
Minskning(+)/ökning(-) av övriga kortfristiga fordringar		2 848	-6 265	9 219	-4 341
Minskning(-)/ökning(+) leverantörsskulder		-4 605	10 315	-7 950	8 252
Minskning(-)/ökning(+) av övriga kortfristiga skulder		1 232	-2 543	-5 228	-1 824
Kassaflöde från den löpande verksamheten		39 018	45 439	30 403	47 569
Investeringsverksamheten					
Förvärv av finansiella anläggningstillgångar		-	-7	-	-506
Förvärv av materiella anläggningstillgångar		-32 992	-49 407	-19 705	-47 520
Försäljning av materiella anläggningstillgångar		0	1 275	80 817	1 275
Försäljning av finansiella anläggningstillgångar		-13	-	-13	-
		-33 005	-48 139	61 099	-46 751
Finansieringsverksamheten					
Lån till dotterföretag		-	-	-71 000	-
Lämnat koncernbidrag		-	-	-16 000	-
Utbetald utdelning		-6 000	-8 000	-6 000	-8 000
Kassaflöde från finansieringsverksamheten		-6 000	-8 000	-93 000	-8 000
Årets kassaflöde		13	-10 700	-1 498	-7 182
Likvida medel vid årets början		35 867	46 567	21 429	28 611
Likvida medel vid årets slut		35 880	35 867	19 931	21 429

Skara Energi AB
556429-4303

2025032506827

Not 1 Allmän information

Skara Energi AB med organisationsnummer 556429-4303 är ett aktieföretag registrerat i Sverige med säte i Skara. Adressen till huvudkontoret är Sven Adolf Norlings gata 38, 532 31 Skara. Företagets verksamhet omfattar eldistribution, produktion och distribution av fjärrvärme, produktion och distribution av vatten, omhändertagande och rening av avloppsvatten samt data- och telekommunikation inom Skara Kommun.

Skara Energi AB:s årsredovisning och koncernredovisning har upprättats enligt årsredovisningslagen och Bokföringsnämndens allmänna råd BFAR 2012:1 *Årsredovisning och koncernredovisning (K3)*.

Not 2 Redovisningsprinciper och värderingsprinciper

Utsläppsrätter

Utsläppsrätt är en rättighet att få göra koldioxidutsläpp som till största delen erhålls vederlagsfritt från svenska staten. Utsläppsrätter upptas som en tillgång och förutbetalda intäkter. Utsläppsrätternas anskaffningsvärde värderas till marknadsvärde vid tilldelningstillfället. Den förutbetalda intäkten resultatförs under året i takt med att utsläpp kostnadsförs. Intäkt och kostnad redovisas till det värde som utsläppsrätterna redovisats till vid tilldelningen. Utsläppsrätter som inte erfordras för den egna verksamheten kan avyttras. Vid försäljning av tilldelad utsläppsrätt upptas intäkt och kostnad till det redovisade anskaffningsvärdet. Skillnad mot försäljningspris redovisas såsom realisationsvinst.

Intäkter

Intäkter redovisas till det verkliga värdet av den ersättning som erhållits eller kommer att erhållas, med avdrag för mervärdesskatt, rabatter, returer och liknande avdrag.

Skara Energi ABs intäkter består i huvudsak av taxor för elnät, fjärrvärme, vatten- och avlopp samt datakommunikation.

Varuförsäljning

Intäkter från försäljning av varor redovisas när varorna levererats och äganderätten har överförts till kunden, varmed samtliga villkor nedan är uppfyllda:

- Företaget har överfört de väsentliga riskerna och fördelar som är förknippade med varornas ägande,
- företaget inte längre har något sådant engagemang i den löpande förvaltningen som vanligtvis förknippas med ägande och utövar inte heller utövar någon reell kontroll över de sålda varorna,
- inkomsten kan beräknas på ett tillförlitligt sätt,
- det ekonomiska fördelarna som är förknippade med transaktionen sannolikt kommer att tillfalla företaget och
- de utgifter som uppkommit eller som förväntas uppkomma till följd av transaktionen kan beräknas på ett tillförlitligt sätt.

Försäljning av tjänster

Intäkter från försäljning av tjänster på löpande räkning redovisas som intäkt i den period arbetet utförs och material levereras eller förbrukas.

Intäkter från försäljning av tjänster till fast pris redovisas med tillämpning av s.k. succesiv vinstavräkning. Det innebär att intäkter och kostnader redovisas i förhållande till uppdragets färdigställandegrad på balansdagen. Färdigställandegraden fastställs genom en beräkning av förhållandet mellan nedlagda uppdragsutgifter för utfört arbete på balansdagen och beräknade totala uppdragsutgifter. En befarad förlust på ett tjänsteuppdrag redovisas omedelbart som en kostnad. När utfallet av ett tjänsteuppdrag inte kan beräknas på ett tillförlitligt sätt sker intäktsredovisning endast med belopp som motsvarar uppkomna uppdragsutgifter som sannolikt kommer att ersättas av beställaren. Uppdragsutgifter redovisas som kostnader i den period då de uppkommer.

Anslutningsavgifter Vatten och Avlopp

Intäkterna periodiseras över den ekonomiska livslängden som är 30 år.

Utdelning och ränteintäkter

Utdelningsintäkter redovisas när ägarens rätt att erhålla betalning har fastställts.

Ränteintäkter redovisas fördelat över löptiden med tillämpning av effektivräntemetoden. Effektivräntan är den ränta som gör att nuvärdet av alla framtida in- och utbetalningar under räntebindningstiden blir lika med det redovisade värdet av fordran.

Leasingavtal

Ett finansiellt leasingavtal är ett avtal enligt vilket de ekonomiska risker och fördelar som förknippas med ägandet av en tillgång i allt väsentligt överförs från leasegivaren till leasetagaren. Övriga leasingavtal klassificeras som operationella leasingavtal. Samtliga leasingavtal redovisas enligt reglerna för operationell leasing.

Leasetagare

Leasingavgifter vid operationella leasingavtal kostnadsförs linjärt över leasingperioden, såvida inte ett annat systematiskt sätt bättre återspeglar användarens ekonomiska nytta över tiden.

Utländsk valuta

Företagets redovisningsvaluta är svenska kronor (SEK).

Låneutgifter

Låneutgifter redovisas i resultaträkningen i den period de uppkommer.

Inkomster från offentliga bidrag som inte är förenade med krav på framtida prestation redovisas som intäkt när villkoren för att få bidraget uppfyllts och de ekonomiska fördelar som är förknippade med transaktionen sannolikt kommer att tillfalla företaget samt inkomsten kan beräknas tillförlitligt. Offentliga bidrag har värderats till det verkliga värdet av den tillgång som företaget fått.

Inkomster från offentliga bidrag som är förenade med krav på framtida prestation redovisas som intäkt när prestationen utförs och de ekonomiska fördelar som är förknippade med transaktionen sannolikt kommer att tillfalla företaget och inkomsten kan beräknas tillförlitligt. Offentliga bidrag har värderats till det verkliga värdet av den tillgång som företaget fått.

Bidrag som mottagits före dess att villkoren för att redovisa det som intäkt har uppfyllts, redovisas som skuld.

Offentliga bidrag som hänför sig till förvärv av en anläggningstillgång minskar tillgångens anskaffningsvärde.

Ersättningar till anställda

Ersättningar till anställda i form av löner, bonus, betald semester, betald sjukfrånvaro m m samt pensioner redovisas i takt med intjänandet. Beträffande pensioner och andra ersättningar efter avslutad anställning klassificeras dessa som avgiftsbestämda eller förmånsbestämda pensionsplaner. Företaget har både förmånsbestämda och avgiftsbestämda pensionsplaner. Det finns inga övriga långfristiga ersättningar till anställda.

Avgiftsbestämda planer

För avgiftsbestämda planer betalar företaget fastställda avgifter till en separat oberoende juridisk enhet och har ingen förpliktelse att betala ytterligare avgifter. Företagets resultat belastas för kostnader i takt med att förmånerna intjänas vilket normalt sammanfaller med tidpunkten för när premier erläggs.

Inkomstskatter

Skattekostnaden utgörs av summan av aktuell skatt och uppskjuten skatt.

Aktuell skatt

Aktuell skatt beräknas på det skattepliktiga resultatet för perioden. Skattepliktigt resultat skiljer sig från det redovisade resultatet i resultaträkningen då det har justerats för ej skattepliktiga intäkter och ej avdragsgilla kostnader samt för intäkter och kostnader som är skattepliktiga eller avdragsgilla i andra perioder. Aktuell skatteskuld beräknas enligt de skattesatser som gäller per balansdagen.

Uppskjuten skatt

Uppskjuten skatt redovisas på temporära skillnader mellan det redovisade värdet på tillgångar och skulder i de finansiella rapporterna och det skattemässiga värdet som används vid beräkning av skattepliktigt resultat. Uppskjuten skatt redovisas enligt den s k balansräkningsmetoden. Uppskjutna skatteskulder redovisas för i princip alla skattepliktiga temporära skillnader, och uppskjutna skattefordringar redovisas i princip för alla avdragsgilla temporära skillnader i den omfattning det är sannolikt att beloppen kan utnyttjas mot framtida skattepliktiga överskott.

Det redovisade värdet på uppskjutna skattefordringar omprövas varje balansdag och reduceras till den del det inte längre är sannolikt att tillräckliga skattepliktiga resultat kommer att finnas tillgängliga för att utnyttjas, helt eller delvis, mot den uppskjutna skattefordran.

Värderingen av uppskjuten skatt baseras på hur företaget, per balansdagen, förväntar sig att återvinna det redovisade värdet för motsvarande tillgång eller reglera det redovisade värdet för motsvarande skuld. Uppskjuten skatt beräknas baserat på de skattesatser och skatteregler som har beslutats före balansdagen.

Aktuell och uppskjuten skatt för perioden

Aktuell och uppskjuten skatt redovisas som en kostnad eller intäkt i resultaträkningen, utom när skatten är hänförlig till transaktioner som redovisats direkt mot eget kapital. I sådana fall ska även skatten redovisas direkt mot eget kapital.

Immateriella tillgångar

Anskaffning genom separata förvärv

Immateriella tillgångar som förvärvats separat redovisas till anskaffningsvärde med avdrag för ackumulerade avskrivningar och eventuella ackumulerade nedskrivningar. Avskrivning sker linjärt över tillgångens uppskattade nyttjandeperiod, vilken uppskattas till 5 år. Bedömda nyttjandeperioder och avskrivningsmetoder omprövas om det finns en indikation på att dessa har förändrats jämfört med uppskattningen vid föregående balansdag. Effekten av eventuella ändringar i uppskattningar och bedömningar redovisas framåtriktat. Avskrivning påbörjas när tillgången kan användas.

Borttagande från balansräkningen

En immateriell anläggningstillgång tas bort från balansräkningen vid utrangering eller avyttring eller när inte några framtida ekonomiska fördelar väntas från användning eller utrangering/avyttring av tillgången. Den vinst eller förlust som uppkommer när en immateriell anläggningstillgång tas bort från balansräkningen är skillnaden mellan vad som eventuellt erhålls, efter avdrag för direkta försäljningskostnader, och tillgångens redovisade värde. Detta redovisas i resultaträkningen som en övrig rörelseintäkt eller övrig rörelsekostnad.

Materiella anläggningstillgångar

Materiella anläggningstillgångar redovisas till anskaffningsvärde efter avdrag för ackumulerade avskrivningar och eventuella nedskrivningar.

Anskaffningsvärdet består av inköpspriset och utgifter som är direkt hänförliga till förvärvet för att bringa den på plats och i skick att användas. Tillkommande utgifter inkluderas endast i tillgången eller redovisas som en separat tillgång, när det är sannolikt att framtida ekonomiska fördelar som är förknippade med posten kommer att tillfalla företaget och att anskaffningsvärdet för densamma kan mätas på ett tillförlitligt sätt. Alla övriga kostnader för reparationer och underhåll samt tillkommande utgifter redovisas i resultaträkningen i den period då de uppkommer.

Då skillnaden i förbrukningen av en materiell anläggningstillgångs betydande komponenter bedöms vara väsentlig, delas tillgången upp på dessa komponenter.

Avskrivningar på materiella anläggningstillgångar kostnadsförs så att tillgångens anskaffningsvärde, eventuellt minskat med beräknat restvärde vid nyttjandeperiodens slut, skrivs av linjärt över dess bedömda nyttjandeperiod. Om en tillgång har delats upp på olika komponenter skrivs respektive komponent av separat över dess nyttjandeperiod. Avskrivning påbörjas när den materiella anläggningstillgången kan tas i bruk. Materiella anläggningstillgångars nyttjandeperioder uppskattas till:

Byggnader:	
Stomme	50 år
Stammar	50 år
Fasad	50 år
Tak	30 år
Värme,el	35 år
Övrigt	20 år

Maskiner och andra tekniska anläggningar:	
Eldistributionsanläggningar	10-30 år
Fjärrvärmeanläggningar	10-25 år
Vatten- och avloppsanläggningar	10-30 år
Data- och telekommunikationsnät	3-15 år
Fordon	5-10 år
Övriga maskiner och inventarier	3 - 5 år

Nyttjandeperioden för mark är obegränsad och därför skrivs mark inte av.

Bedömda nyttjandeperioder och avskrivningsmetoder omprövas om det finns indikationer på att förväntad förbrukning har förändrats väsentligt jämfört med uppskattningen vid föregående balansdag. Då företaget ändrar bedömning av nyttjandeperioder, omprövas även tillgångens eventuella restvärde. Effekten av dessa ändringar redovisas framåtriktat.

Borttagande från balansräkningen

Det redovisade värdet för en materiell anläggningstillgång tas bort från balansräkningen vid utrangering eller avyttring, eller när inte några framtida ekonomiska fördelar väntas från användning eller utrangering/avyttring av tillgången eller komponenten. Den vinst eller förlust som uppkommer när en materiell anläggningstillgång eller en komponent tas bort från balansräkningen är skillnaden mellan vad som eventuellt erhålls, efter avdrag för direkta försäljningskostnader, och tillgångens redovisade värde. Den realisationsvinst eller realisationsförlust som uppkommer när en materiell anläggningstillgång eller en komponent tas bort från balansräkningen redovisas i resultaträkningen som en övrig rörelseintäkt eller övrig rörelsekostnad.

Nedskrivningar av materiella anläggningstillgångar och immateriella tillgångar

Vid varje balansdag analyserar företaget de redovisade värdena för materiella anläggningstillgångar och immateriella tillgångar för att fastställa om det finns någon indikation på att dessa tillgångar har minskat i värde. Om så är fallet, beräknas tillgångens återvinningsvärde för att kunna fastställa värdet av en eventuell nedskrivning. Där det inte är möjligt att beräkna återvinningsvärdet för en enskild tillgång, beräknas återvinningsvärdet för den kassagenererande enhet till vilken tillgången hör.

Återvinningsvärdet är det högsta av verkligt värde med avdrag för försäljningskostnader och nyttjandevärdet. Verkligt värde med avdrag för försäljningskostnader är det pris som företaget beräknar kunna erhålla vid en försäljning mellan kunniga, av varandra oberoende parter, och som har ett intresse av att transaktionen genomförs, med avdrag för sådana kostnader som är direkt hänförliga till försäljningen. Vid beräkning av nyttjandevärde diskonteras uppskattat framtida kassaflöde till nuvärde med en diskonteringsränta före skatt som återspeglar aktuell marknadsbedömning av pengars tidsvärde och de risker som förknippas med tillgången.

Om återvinningsvärdet för en tillgång (eller kassagenererande enhet) fastställs till ett lägre värde än det redovisade värdet, skrivs det redovisade värdet på tillgången (eller den kassagenererande enheten) ned till återvinningsvärdet. En nedskrivning har omedelbart kostnadsföras i resultaträkningen.

Vid varje balansdag gör företaget en bedömning om den tidigare nedskrivningen inte längre är motiverad. Om så är fallet återförs nedskrivningen delvis eller helt. Då en nedskrivning återförs, ökar tillgångens (den kassagenererande enhetens) redovisade värde. Det redovisade värdet efter återföring av nedskrivning får inte överskrida det redovisade värde som skulle fastställts om ingen nedskrivning gjorts av tillgången (den kassagenererande enheten) under tidigare år. En återföring av en nedskrivning redovisas direkt i resultaträkningen.

Andelar långfristiga värdepappersinnehav

Posten består huvudsakligen av aktier. Innehaven innehas på lång sikt. Tillgångar ingående i posten redovisas inledningsvis till anskaffningsvärde. I efterföljande redovisning värderas aktierna till anskaffningsvärde med bedömning av om nedskrivningsbehov föreligger.

Andelar i intresseföretag och joint ventures

Andelar i intresseföretag och joint ventures redovisas till anskaffningsvärde efter avdrag för eventuella nedskrivningar. Utdelning från andelar i intresseföretag och joint ventures redovisas som intäkt i resultaträkningen.

Varulager

Varulager värderas till det lägsta av anskaffningsvärdet och nettoförsäljningsvärdet på balansdagen. Anskaffningsvärdet beräknas genom tillämpning av först- in-först-ut-metoden (FIFU). Nettoförsäljningsvärde är försäljningsvärdet efter avdrag för beräknade kostnader som direkt kan hänföras till försäljningstransaktionen.

I anskaffningsvärdet ingår utgifter för inköp, tillverkning samt andra utgifter för att bringa varorna till deras aktuella plats och skick. I anskaffningsvärdet för en egentillverkad tillgång ingår, utöver sådana kostnader som direkt kan hänföras till produktionen av tillgången, en skäligen andel av indirekta tillverkningskostnader.

Likvida medel

Likvida medel inkluderar kassamedel. Banktillgodohavanden redovisas som en fordran på Skara Kommun, då vårt checkkonto är ett underkonto i Skara Kommuns koncernbankkonto.

Ansvarsförbindelser

En ansvarsförbindelse är en möjlig förpliktelse till följd av inträffade händelser och vars förekomst endast kommer att bekräftas av att en eller flera osäkra framtida händelser, som inte helt ligger inom företagets kontroll, inträffar eller uteblir, eller en befintlig förpliktelse till följd av inträffade händelser, men som inte redovisas som skuld eller avsättning eftersom det inte är sannolikt att ett utflöde av resurser kommer att krävas för att reglera förpliktelsen eller förpliktelsens storlek inte kan beräknas med tillräcklig tillförlitlighet. Ansvarsförbindelser redovisas inom linjen i balansräkningen.

Bokslutsdispositioner

Förändringar av obeskattade reserver redovisas som bokslutsdispositioner i resultaträkningen.

Koncernbidrag redovisas som bokslutsdispositioner. Koncernbidrag som lämnas till ett dotterföretag, redovisas dock som en ökning av andelens redovisade värde.

Obeskattade reserver

Obeskattade reserver redovisas med bruttobelopp i balansräkningen, inklusive den uppskjutna skatteskuld som är hänförlig till reserverna.

Kassaflödesanalys

Kassaflödesanalysen visar företagets förändringar av företagets likvida medel under räkenskapsåret. Kassaflödesanalysen har upprättats enligt den indirekta metoden. Det redovisade kassaflödet omfattar endast transaktioner som medfört in- och utbetalningar.

Ränterisk

Med ränterisk avses risken att verkligt värde eller framtida kassaflöden fluktuerar till följd av ändrade marknadsräntor. Företaget är huvudsakligen exponerad för ränterisk genom dess lånefinansiering. Lånen löper med både fast och rörlig ränta, vilket innebär att företagets framtida finansiella kostnader påverkas vid ändrade marknadsräntor.

Inkurans i varulager

I bokslutet görs nedskrivning för inkurans baserat på risk för att priser måste sättas ner eller att produkter måste kasseras. Årets resultat har belastats med 162 tkr för inkuransnedskrivningar.

Not 3 Nettoomsättningens fördelning

	Koncernen 2024	Koncernen 2023	Moder- företaget 2024	Moder- företaget 2023
Nettoomsättning per verksamhetsgren				
El	49 796	45 369	-	45 369
Fjärrvärme	63 327	60 266	63 327	60 266
Vatten och avlopp	43 936	39 596	43 936	39 596
Stadsnät	12 909	12 724	12 909	12 724
Tjänster	72 503	74 138	-	-
Summa	242 471	232 093	120 172	157 955
Nettoomsättning per geografisk marknad				
Sverige	242 471	232 093	120 172	157 955
Summa	232 093	154 800	120 172	157 955

Inköp och försäljning mellan koncernföretag

För moderföretaget avser 0 procent av årets inköp och 8 procent av årets försäljning egna dotterföretag.

Not 4 Övriga rörelseintäkter

	Koncernen 2024	Koncernen 2023	Moder- företaget 2024	Moder- företaget 2023
Anslutningsavgifter el, va, fjv, fiber	10 568	6 354	4 304	7 218
Administrativa tjänster	3 296	3 053	3 296	3 053
Fakturerade kostnader till dotterföretag	-	-	11 472	-
Försäljning arbete och varor	702	840	558	840
Erhållna offentliga bidrag	-	175	-	175
Elprisstöd	-	1 847	-	1 847
Övrigt	2 579	3 894	2 619	4 317
Summa	17 145	16 163	22 249	17 450

Not 5 Upplysning om ersättning till revisorn

	Koncernen 2024	Koncernen 2023	Moder- företaget 2024	Moder- företaget 2023
Öhrlings PriceWaterhouse Coopers revisionsuppdrag	301	334	223	287
övriga tjänster	-	-	-	-
Summa	301	334	223	287

Med revisionsuppdrag avses revisorns ersättning för den lagstadgade revisionen. Arbetet innefattar granskningen av årsredovisningen och bokföringen, styrelsens och verkställande direktörens förvaltning samt arvode för revisionsrådgivning som lämnats i samband med revisionsuppdraget.

Not 6 Leasingavtal

Operationella leasingavtal - leasetagare

Företaget är leasetagare genom operationella leasingavtal avseende fordon. Summan av årets kostnadsförda leasingavgifter avseende operationella leasingavtal uppgår till 407 Tkr (450). Framtida minimileaseavgifter avseende icke uppsägningsbara operationella leasingavtal förfaller enligt följande:

	Koncernen 2024	Koncernen 2023	Moder- företaget 2024	Moder- företaget 2023
Förfallotidpunkt:				
Inom ett år	439	314	439	314
Senare än ett år men inom fem år	386	367	386	367
Summa	825	681	825	681

Not 7 Antal anställda, löner, andra ersättningar och sociala kostnader

	2024		2023	
Medeltalet anställda	Antal anställda	Varav antal män	Antal anställda	Varav antal män
Moderföretaget	37	28	35	26
Dotterföretag	7	4	8	4
Koncernen totalt	44	32	43	30

Fördelning ledande befattningshavare per balansdagen

	2024		2023	
	Kvinnor	Män	Kvinnor	Män
Koncern (inkl dotterföretag)				
Styrelseledamöter	1	12	2	14
Moderföretag				
Styrelseledamöter	1	6	2	7

Löner och ersättningar

Koncernen	2024		2023	
	Löner och andra ersättningar	Sociala kostnader	Löner och andra ersättningar	Sociala kostnader
Alla anställda	24 629	11 723	21 939	10 784
- varav pensionskostnader		3 063		3 100

Moderföretaget	2024		2023	
	Löner och andra ersättningar	Sociala kostnader	Löner och andra ersättningar	Sociala kostnader
Alla anställda	19 743	9 821	17 725	8 958
- varav pensionskostnader		2 627		2 713

Löner och andra ersättningar fördelade mellan styrelseledamöter och anställda

Koncernen	2024		2023	
	Styrelse och VD	Övriga anställda	Styrelse och VD	Övriga anställda
Löner och ersättningar	2 258	22 371	2 109	19 830
- varav tantiem		(0)		(0)
	2 258	22 371	2 109	19 830
Moderföretaget	Styrelse och VD	Övriga anställda	Styrelse och VD	Övriga anställda
Löner och ersättningar	1 270	18 473	1 205	16 520
- varav tantiem		(0)		(0)
	1 270	18 473	1 205	16 520

Pensioner

Företags pensionskostnader avser 619 tkr gruppen styrelse och VD.
Företagets pensionskostnader avser 757 tkr gruppen styrelse och VD i koncernen.

Avtal om avgångsvederlag

Vid uppsägning från företagets sida erhålls ett avgångsvederlag som uppgår till 12 månadslöner. Avgångsvederlaget avräknas ej mot andra inkomster. Vid uppsägning från verkställande direktörens sida gäller en uppsägningstid om 6 månader.

Mellan företaget och andra ledande befattningshavare gäller uppsägningstider enligt centrala löneavtal.

Not 8 Avskrivningar och nedskrivningar på materiella och immateriella anläggningstillgångar

	Koncernen		Moderföretaget	
	2024	2023	2024	2023
Byggnader och mark	2 257	2 263	2 257	2 263
Maskiner och andra tekniska anläggningar	26 199	24 098	20 560	23 740
Inventarier, verktyg och installationer	1 194	1 153	814	773
Summa	29 650	27 514	23 631	26 776

Not 9 Resultat från övriga värdepapper och fordringar som är anläggningstillgångar	Koncernen	Koncernen	Moder-	Moder-
	2024	2023	företaget	företaget
	2024	2023	2024	2023
Utdelning Fastbit AB	-	-	3 000	8 000
Utdelning Billinge Energi AB	6 137	-	6 137	-
Summa	6 137	-	9 137	8 000

Not 10 Övriga ränteintäkter och liknande intäkter	Koncernen	Koncernen	Moder-	Moder-
	2024	2023	företaget	företaget
	2024	2023	2024	2023
Ränteintäkter	1 691	2 155	3 324	1 578
Summa	1 691	2 155	3 324	1 578

Not 11 Räntekostnader och liknande kostnader	Koncernen	Koncernen	Moder-	Moder-
	2024	2023	företaget	företaget
	2024	2023	2024	2023
Räntekostnader	-6	-8	-3	-8
Summa	-6	-8	-3	-8

Not 12 Bokslutsdispositioner		Moder-	Moder-
		företaget	företaget
		2024	2023
Förändring överavskrivningar		45 000	-9 487
Avsättning till periodiseringsfond		-2 732	-2 770
Lämnat koncernbidrag		-16 000	-
Summa		26 268	-12 257

Not 13 Skatt på årets resultat	Koncernen	Koncernen	Moder-	Moder-
	2024	2023	företaget	företaget
	2024	2023	2024	2023
Aktuell skatt	-1 645	-4 819	-5 142	-1 715
Uppskjuten skatt	42	157	42	157
Skatt på årets resultat	-1 603	-4 662	-5 100	-1 558

Avstämning årets skattekostnad	Koncernen	Koncernen	Moder-	Moder-
	2024	2023	företaget	företaget
	2024	2023	2024	2023
Redovisat resultat före skatt	12 320	22 158	32 455	15 219
Skatt beräknad med skattesats 20,6 %	-2 538	-4 564	-6 686	-3 135
Skatteeffekt av ej avdragsgilla kostnader	-387	-255	-353	-228
Skatteeffekt av ej skattepliktiga intäkter	1 280	-	1 897	1 648
Summa	-1 645	-4 819	-5 142	-1 715
Årets redovisade skattekostnad	-1 645	-4 819	-5 142	-1 715

Not 14 Balanserade utgifter för programvaror	Koncernen	Koncernen	Moder-	Moder-
	2024-12-31	2023-12-31	företaget	företaget
	2024-12-31	2023-12-31	2024-12-31	2023-12-31
Ingående anskaffningsvärden	2 930	2 930	1 109	1 109
Övriga investeringar	-	-	-	-
Försäljningar/utrangeringar	-	-	-	-
Utgående ackumulerade anskaffningsvärden	2 930	2 930	1 109	1 109
Ingående avskrivningar	-2 414	-2 050	-1 109	-1 109
Försäljningar/utrangeringar	-	-	-	-
Årets avskrivningar enligt plan	-364	-364	-	-
Utgående ackumulerade avskrivningar	-2 778	-2 414	-1 109	-1 109
Utgående planenligt restvärde	152	516	0	0

Not 15 Byggnader och mark	Koncernen	Koncernen	Moder-	Moder-
	2024-12-31	2023-12-31	företaget	företaget
	2024-12-31	2023-12-31	2024-12-31	2023-12-31
Ingående anskaffningsvärden	73 420	78 282	73 420	78 282
Inköp	2 189	1 425	2 146	1 425
Försäljningar/utrangeringar	-43	-6 287	-43	-6 287
Omklassificeringar	2 955	-	2 955	-
Utgående ackumulerade anskaffningsvärden	78 521	73 420	78 478	73 420
Ingående avskrivningar	-35 472	-37 248	-35 472	-37 248
Försäljningar/utrangeringar	-	4 039	-	4 039
Årets avskrivningar enligt plan	-2 257	-2 263	-2 257	-2 263
Utgående ackumulerade avskrivningar	-37 729	-35 472	-37 729	-35 472
Utgående planenligt restvärde	40 792	37 948	40 749	37 948

Not 16 Maskiner och andra tekniska anläggningar	Koncernen	Koncernen	Moder- företaget	Moder- företaget
	2024-12-31	2023-12-31	2024-12-31	2023-12-31
Ingående anskaffningsvärde	760 618	708 437	752 078	701 736
Inköp	107 805	41 592	14 119	39 753
Försäljningar/utrangeringar	-183 606	-318	-182 533	-318
Omklassificeringar	-	10 907	-	10 907
Utgående ackumulerade anskaffningsvärden	684 817	760 618	583 664	752 078
Ingående avskrivningar enligt plan	-449 696	-425 852	-443 320	-419 834
Försäljningar/utrangeringar	102 831	254	101 758	254
Omklassificeringar	-	-	-	-
Årets avskrivningar enligt plan	-26 199	-24 098	-20 560	-23 740
Utgående ackumulerade avskrivningar enligt plan	-373 064	-449 696	-362 122	-443 320
Utgående planenligt restvärde	311 753	310 922	221 542	308 758

Not 17 Inventarier, verktyg och installationer	Koncernen	Koncernen	Moder- företaget	Moder- företaget
	2024-12-31	2023-12-31	2024-12-31	2023-12-31
Ingående anskaffningsvärde	14 049	10 764	13 856	10 556
Inköp	339	5 770	339	5 722
Försäljningar/utrangeringar	-139	-2 485	-106	-2 422
Omklassificering	-	-	-	-
Utgående ackumulerade anskaffningsvärden	14 249	14 049	14 089	13 856
Ingående avskrivningar enligt plan	-8 603	-9 141	-8 473	-8 963
Försäljningar/utrangeringar	139	1 326	106	1 263
Omklassificering	-	-	-	-
Årets avskrivningar enligt plan	-830	-788	-814	-773
Utgående ackumulerade avskrivningar enligt plan	-9 294	-8 603	-9 181	-8 473
Utgående planenligt restvärde	4 955	5 446	4 908	5 383

Not 18 Pågående anläggningsarbete	Koncernen	Koncernen	Moder- företaget	Moder- företaget
	2024-12-31	2023-12-31	2024-12-31	2023-12-31
Ingående redovisat värde	3 028	11 067	3 028	11 067
Avgår omklassificeringar	-2 955	-10 907	-2 955	-10 907
Investeringar	6 859	4 961	6 484	4 961
Avgår fakturerade projekt	-3 382	-2 093	-3 382	-2 093
Utgående redovisat värde	3 550	3 028	3 175	3 028

Not 19 Andelar i koncernföretag	2024-12-31		2023-12-31	
	Ingående anskaffningsvärde		6 814	
Förvärv		0		500
Utgående ackumulerade anskaffningsvärden		6 814		6 814
Utgående redovisat värde		6 814		6 814

Företagets namn	Kapital- andel	Rösträtts- andel	Antal andelar	Bokfört värde	
				2024-12-31	2023-12-31
Fastbit AB	100%	100%	4 500	6 814	6 314
Skara Elnät AB	100%	100%	5 000	500	500
Summa				7 314	6 814

Företagets namn	Org.nr	Säte
Fastbit AB	556592-2548	Skara
Skara Elnät AB	559441-5910	Skara

Skara Energi AB
556429-4303

2025032506836

Not 20 Andelar i intresseföretag

	Koncernen 2024-12-31	Koncernen 2023-12-31	Moder- företaget 2024-12-31	Moder- företaget 2023-12-31
Ingående anskaffningsvärde	7	7	7	7
Förvärv	6	6	6	6
Avyttring	-13	-	-13	-
Utgående ackumulerade anskaffningsvärden	0	13	0	13
Utgående redovisat värde	0	13	0	13

Företagets namn	Kapital- andel	Rösträtts- andel	Antal andelar	2024-12-31	2023-12-31
Skara Biogas AB	32,2%	32,2%	322	-	13
Summa				-	13

Not 21 Andra långfristiga värdepappersinnehav

	Koncernen 2024-12-31	Koncernen 2023-12-31	Moder- företaget 2024-12-31	Moder- företaget 2023-12-31
Ingående anskaffningsvärde	9 125	9 125	9 125	9 125
Förvärv	-	-	-	-
Utgående ackumulerade anskaffningsvärden	9 125	9 125	9 125	9 125
Utgående redovisat värde	9 125	9 125	9 125	9 125

Företagets namn	Kapital- andel	Rösträtts- andel	Antal andelar	2024-12-31	2023-12-31
Billinge Energi AB	20,0%	20,0%	2 103	8 973	8 973
Netwest Sweden AB	2,3%	2,3%	2 360	142	142
Sinfra				10	10
Summa				9 125	9 125

Företagets namn	Org.nr	Säte
Billinge Energi AB	556528-1366	Skara
Netwest Sweden AB	559028-5655	Vänernborg

Not 22 Uppskjuten skattefordran

	Koncernen 2024-12-31	Koncernen 2023-12-31	Moder- företaget 2024-12-31	Moder- företaget 2023-12-31
Uppskjuten skattefordran				
Uppskjuten skattefordran hänförlig till temporära skillnader	429	387	429	387
Summa uppskjuten skattefordran	429	387	429	387

Not 23 Förutbetalda kostnader och upplupna intäkter

	Koncernen 2024-12-31	Koncernen 2023-12-31	Moder- företaget 2024-12-31	Moder- företaget 2023-12-31
Upplupna försäljningsintäkter	15 876	19 669	10 345	16 765
Förutbetalda försäkringar	687	707	687	707
Förutbetalda kostnader IT-system	76	137	76	137
Övriga poster	3 710	3 166	928	731
Summa	20 349	23 679	12 036	18 340

Not 24 Obeskattade reserver

	Moder- företaget 2024-12-31	Moder- företaget 2023-12-31
Ackumulerade överavskrivningar	177 735	222 735
Periodiseringsfond	32 645	29 912
Summa	210 380	252 647

Not 25 Avsättningar

	Koncernen 2024-12-31	Koncernen 2023-12-31	2024-12-31	2023-12-31
Uppskjuten skatt på obeskattade reserver	48 594	52 917		
Redovisat värde	48 594	52 917		

Not 26 Upplupna kostnader och förutbetalda intäkter

	Koncernen 2024-12-31	Koncernen 2023-12-31	Moder- företaget 2024-12-31	Moder- företaget 2023-12-31
Upplupen energi- och bränslekostnad	4 987	3 157	2 328	3 157
Upplupen elkostnad för drift	963	987	963	987
Upplupna lönekostnader och sociala avgifter	2 415	2 737	2 121	2 440
Upplupna kostnader tjänster	3 764	3 234	-	-
Förutbetalda intäkter	8 334	9 222	150	403
Förutbetald intäkt VA anslutningar	69 888	68 732	69 888	68 732
Förutbetald intäkt fjärrvärmeanslutningar	2 016	2 016	2 016	2 016
Förutbetald intäkt tilldelade utsläppsrätter	3 428	3 432	3 428	3 432
Övriga poster	6 041	5 398	5 750	5 224
Summa	101 836	98 915	86 644	86 391

Not 27 Justeringar för poster som inte ingår i kassaflödet

	Koncernen 2024-12-31	Koncernen 2023-12-31	Moder- företaget 2024-12-31	Moder- företaget 2023-12-31
Avskrivningar och nedskrivningar	29 650	27 514	23 631	26 776
Övrigt	17	2 488	30	-52
Summa	29 667	30 002	23 661	26 724

Not 28 Disposition av företagets vinst

Till årsstämmans förfogande står följande vinstmedel.	
Balanserat resultat	52 010 473
Årets resultat	27 356 105
	<u>79 366 578</u>
Styrelsen föreslår att vinstmedlen disponeras så att till aktieägarna utdelas 49,79 kr per aktie, totalt i ny räkning överförs	6 000 000
Totalt	<u>79 366 578</u>

Yttrande över den föreslagna utdelningen

Styrelsens uppfattning är att ovanstående utdelning ej hindrar bolaget från att fullgöra sina förpliktelser på kort och lång sikt ej heller att fullgöra erforderliga investeringar. Utdelning kan därmed försvaras med hänsyn till vad som anförs i ABL 17 kap 2-3§ (försiktighetsregeln).
Beträffande företagets resultat och ställning i övrigt hänvisas till efterföljande resultat- och balansräkningar, rapporter över förändringar i eget kapital, kassaflödesanalyser samt noter.
Alla belopp i tusentals svenska kronor

Not 29 Väsentliga händelser efter räkenskapsårets utgång

Inga väsentliga händelser har skett efter räkenskapsårets utgång.

Not 30 Definition av nyckeltal

⁽¹⁾ Justerat eget kapital / Balansomslutning. Med justerat eget kapital avses eget kapital + beskattade reserver med avdrag för uppskjuten skatteskuld.

⁽²⁾ Årets resultat / Genomsnittligt justerat Eget kapital

⁽³⁾ (Resultat efter finansiella intäkter och kostnader + räntekostnader) / Genomsnittlig balansomslutning

Skara Energi AB
556429-4303

Skara den 7 mars 2025

Bengt Ericson
Styrelsens ordförande

Roland Nyberg
Ledamot

Maarit Carrington
Ledamot

Björn Salgren
Ledamot

Camilla Johansson
Ledamot

Karl Gustav Bynke
Ledamot

Sven Gustavsson
Ledamot

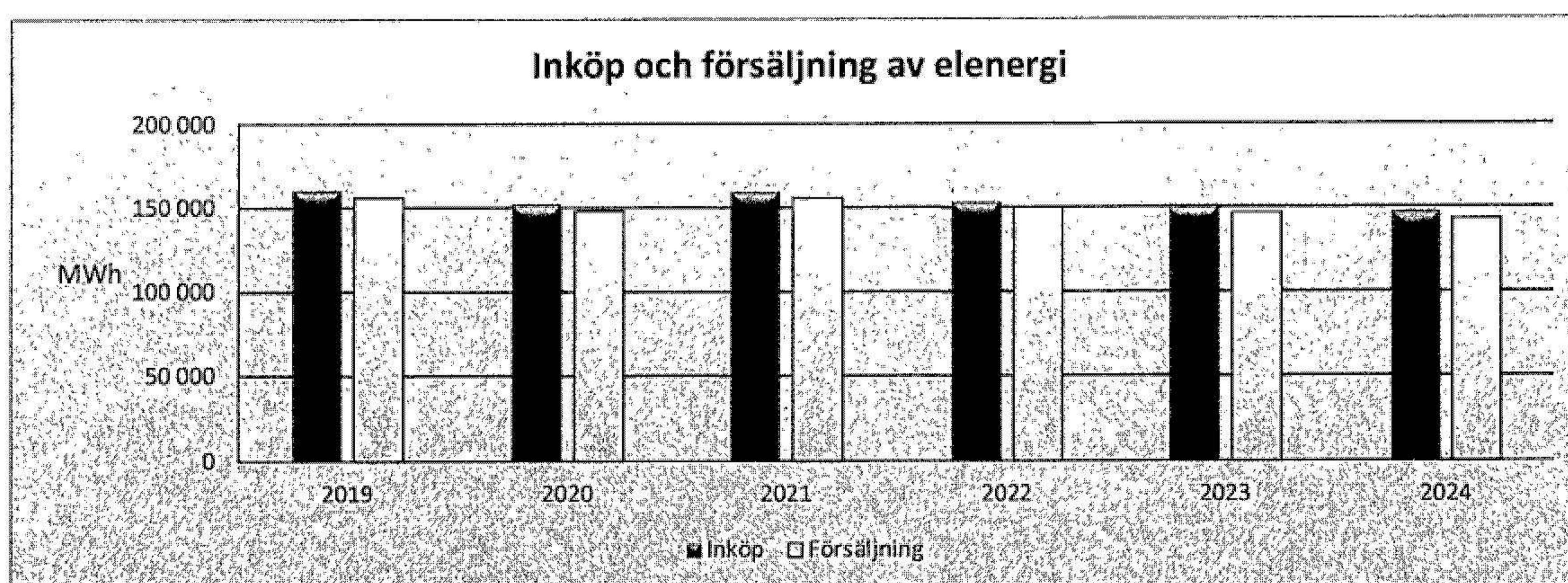
Magnus Jacobsson
Verkställande direktör

Vår revisionsberättelse har avgivits den
Öhrlings PricewaterhouseCoopers AB

Marina Svensson
Auktoriserad revisor

INKÖP OCH FÖRSÄLJNING AV ELENERGI

År	INKÖP			FÖRSÄLJNING			Förlust %
	MWh	Tkr	Medelpris öre/kWh	MWh	Tkr	Medelpris öre/kWh	
2024	146 916	18 686	12,71	143 066	49 632	34,69	2,63
2023	150 096	16 308	10,86	146 497	45 369	30,97	2,40
2022	153 370	15 078	9,83	149 880	42 847	28,59	2,28
2021	159 618	13 350	8,36	155 589	41 471	26,65	2,52
2020	152 114	13 275	8,73	148 018	39 477	26,67	2,69
2019	160 453	13 937	8,69	156 223	39 109	25,03	2,64

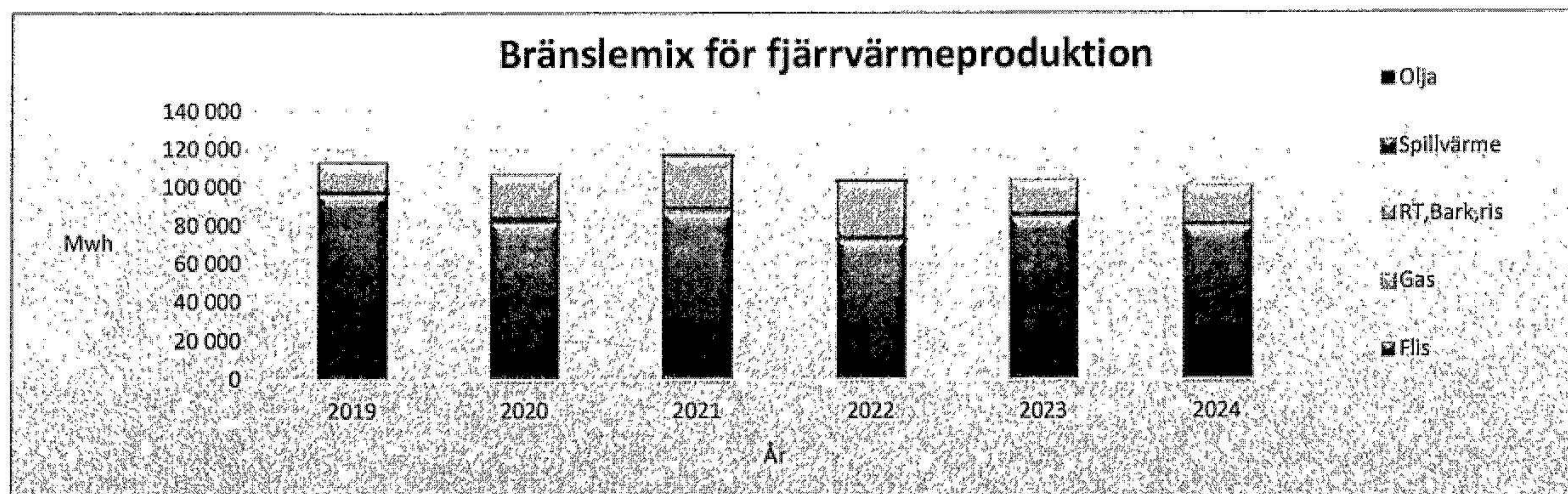


FJÄRRVÄRME

	2024	2023	2022	2021	2020	2019
Antal kundanläggningar, st	848	840	814	808	740	734
Försäld energi till kunder, MWh	90 072	91 912	87 145	92 913	80 653	86 589
Medelpris öre/kwh	70,3	65,5	62,1	62,04	61,97	62,24

FJÄRRVÄRMEPRODUKTION

År	Gas MWh	Olja MWh	Spillvärme MWh	Flis MWh	RT,bark,ris MWh	Tot MWh	Tkr
2024	216	296	2 744	80 515	20 375	104 146	45 573
2023	212	79	543	85 559	18 485	104 878	31 359
2022	166	3	174	73 241	30 272	103 856	18 287
2021	482	418	149	87 936	28 856	117 841	21 011
2020	592	71	97	82 554	24 234	107 548	17 374
2019	151	510	147	97 409	15 856	114 073	19 862



INKÖP OCH FÖRSÄLJNING AV DRICKSVATTEN

	2024	2023	2022	2021
Inköp dricksvatten, 1000m ³	1 797	1 686	1 763	1 666
Inköpspris, kr/m ³	5,5	4,5	4,3	4,2
Total levererad mängd dricksvatten, 1000m ³	1 797	1 686	1 763	1 666
Försålt dricksvatten, 1000m ³	1 536	1 506	1 523	1 514
Förlust %	14	11	14	9
Intäkter dricksvatten, tkr	18 521	17 425	16 459	15 657
Medelpris, kr/m ³	12,05	11,57	10,8	10,34

OMHÄNDERTAGANDE AV AVLOPPSVATTEN

	2024	2023	2022	2021
Mottagen mängd avloppsvatten, 1000m ³	2 446	2 516	2 068	2 220
Debiterad mängd avloppsvatten, 1000m ³	1 228	1 216	1 271	1 291
Inläckage %	50	52	39	42
Intäkter debitering avloppsvatten, tkr	23 890	22 170	21 327	20 711
Medelpris, kr/m ³	19,44	18,23	16,77	16,04
Utsläpp till Dofsan, fosfor ton/år	0,58	0,55	0,65	0,86
Reningsgrad fosfor	95%	93%	93%	92%
Utsläpp till Dofsan, kväve ton/år	11,41	22,6	23,1	19,5
Reningsgrad kväve	80%	58%	56%	68%
Utsläpp till Dofsan, BOD ton/år	9,6	10,9	10,1	9,37
Reningsgrad BOD	94%	92%	95%	96%

Följande handlingar har undertecknats den 7 mars 2025



Arsredovisning 2024 SEAB.pdf

(797621 byte)

SHA-512 e5e99bd5a2a9bb7838d9010fe78ac6a63d7fc
d6996783a4a4b801f2176117544a2ad993ec36935a974a
0f60455d7830c187a754ef8a4f1b628900cdeada857ef

Underskrifter

2025-03-07 16:19:54 (CET)



Bengt Ericson, Skara Energi

Undertecknat med e-legitimation (BankID)

2025-03-07 16:19:31 (CET)



Björn Salgren, Skara Energi

Undertecknat med e-legitimation (BankID)

2025-03-07 16:18:54 (CET)



Camilla Johansson, Skara Energi

Undertecknat med e-legitimation (BankID)

2025-03-07 16:18:17 (CET)



Carl Magnus Jacobsson, Skara Energi

Undertecknat med e-legitimation (BankID)

2025-03-07 16:17:36 (CET)



Karl Gustav Ingemar Bynke, Skara Energi

Undertecknat med e-legitimation (BankID)


2025-03-07 16:19:45 (CET)



Maarit Carrington, Skara Energi

Undertecknat med e-legitimation (BankID)


2025-03-07 17:39:02 (CET)



Eva Marina Svensson, PWC

Undertecknat med e-legitimation (BankID)

2025-03-07 16:31:27 (CET)



Roland Nyberg, Skara Energi

Undertecknat med e-legitimation (BankID)

2025032506841

2025-03-07 16:23:28 (CET)



Sven Gustavsson, Skara Energi

Undertecknat med e-legitimation (BankID)



Undertecknandet intygas av Assently




Skara Energi - årsredovisning 2024

Verifiera sanningen och integriteten av detta undertecknade dokument genom att skanna QR-koden till vänster
Du kan också göra det genom att besöka <https://app.assently.com/case/verify>

SHA-512:

dd64dcaa55833814cdfda09e21546177af501cf5c415e063c2247ad5ffa7fb438dfe3d54cb2670729e9910e395712592ce4ca055d6620769d9961cb0679b7b8b



Om detta kvitto

Dokumentet är elektroniskt undertecknat genom e-signeringsplattformen Assently i enlighet med eIDAS, Europaparlamentets och rådets förordning (EU) nr 910/2014. En elektronisk underskrift får inte förvägras rättslig verkan eller giltighet som bevis vid rättsliga förfaranden enbart på grund av att underskriften har elektronisk form eller inte uppfyller kraven för kvalificerade elektroniska underskrifter. En kvalificerad elektronisk underskrift ska ha motsvarande rättsliga verkan som en handskrivna underskrift. Assently tillhandahålls av Assently AB, org. nr. 556828-8442, Sverige

Revisionsberättelse

Till bolagsstämman i Skara Energi Aktiebolag, org.nr 556429-4303

Rapport om årsredovisningen och koncernredovisningen

Uttalanden

Vi har utfört en revision av årsredovisningen och koncernredovisningen för Skara Energi Aktiebolag för år 2024.

Enligt vår uppfattning har årsredovisningen och koncernredovisningen upprättats i enlighet med årsredovisningslagen och ger en i alla väsentliga avseenden rättvisande bild av moderbolagets och koncernens finansiella ställning per den 31 december 2024 och av dessas finansiella resultat och kassaflöde för året enligt årsredovisningslagen. Förvaltningsberättelsen är förenlig med årsredovisningens och koncernredovisningens övriga delar.

Vi tillstyrker därför att bolagsstämman fastställer resultaträkningen och balansräkningen för moderbolaget och koncernen.

Grund för uttalanden

Vi har utfört revisionen enligt International Standards on Auditing (ISA) och god revisionssed i Sverige. Vårt ansvar enligt dessa standarder beskrivs närmare i avsnittet Revisorns ansvar. Vi är oberoende i förhållande till moderbolaget och koncernen enligt god revisorssed i Sverige och har i övrigt fullgjort vårt yrkesetiska ansvar enligt dessa krav.

Vi anser att de revisionsbevis vi har inhämtat är tillräckliga och ändamålsenliga som grund för våra uttalanden.

Styrelsens och verkställande direktörens ansvar

Det är styrelsen och verkställande direktören som har ansvaret för att årsredovisningen och koncernredovisningen upprättas och att de ger en rättvisande bild enligt årsredovisningslagen. Styrelsen och verkställande direktören ansvarar även för den interna kontroll som de bedömer är nödvändig för att upprätta en årsredovisning och koncernredovisning som inte innehåller några väsentliga felaktigheter, vare sig dessa beror på oegentligheter eller misstag.

Vid upprättandet av årsredovisningen och koncernredovisningen ansvarar styrelsen och verkställande direktören för bedömningen av bolagets och koncernens förmåga att fortsätta verksamheten. De upplyser, när så är tillämpligt, om förhållanden som kan påverka förmågan att fortsätta verksamheten och att använda antagandet om fortsatt drift. Antagandet om fortsatt drift tillämpas dock inte om styrelsen och verkställande direktören avser att likvidera bolaget, upphöra med verksamheten eller inte har något realistiskt alternativ till att göra något av detta.

Revisorns ansvar

Våra mål är att uppnå en rimlig grad av säkerhet om huruvida årsredovisningen och koncernredovisningen som helhet inte innehåller några väsentliga felaktigheter, vare sig dessa beror på oegentligheter eller misstag, och att lämna en revisionsberättelse som innehåller våra uttalanden. Rimlig säkerhet är en hög grad av säkerhet, men är ingen garanti för att en revision som utförs enligt ISA och god revisionssed i Sverige alltid kommer att upptäcka en väsentlig felaktighet om en sådan finns. Felaktigheter kan uppstå på grund av oegentligheter eller misstag och anses vara väsentliga om de enskilt eller tillsammans rimligen kan förväntas påverka de ekonomiska beslut som användare fattar med grund i årsredovisningen och koncernredovisningen.

En ytterligare beskrivning av vårt ansvar för revisionen av årsredovisningen och koncernredovisningen finns på Revisorsinspektionens webbplats: www.revisorsinspektionen.se/revisornsansvar. Denna beskrivning är en del av revisionsberättelsen.

Rapport om andra krav enligt lagar och andra författningar

Uttalanden

Utöver vår revision av årsredovisningen och koncernredovisningen har vi även utfört en revision av styrelsens och verkställande direktörens förvaltning för Skara Energi Aktiebolag för år 2024 samt av förslaget till dispositioner beträffande bolagets vinst eller förlust.

Vi tillstyrker att bolagsstämman disponerar vinsten enligt förslaget i förvaltningsberättelsen och beviljar styrelsens ledamöter och verkställande direktören ansvarsfrihet för räkenskapsåret.

Grund för uttalanden

Vi har utfört revisionen enligt god revisionssed i Sverige. Vårt ansvar enligt denna beskrivs närmare i avsnittet Revisorns ansvar. Vi är oberoende i förhållande till moderbolaget och koncernen enligt god revisionssed i Sverige och har i övrigt fullgjort vårt yrkesetiska ansvar enligt dessa krav.

Vi anser att de revisionsbevis vi har inhämtat är tillräckliga och ändamålsenliga som grund för våra uttalanden.

Styrelsens och verkställande direktörens ansvar

Det är styrelsen som har ansvaret för förslaget till dispositioner beträffande bolagets vinst eller förlust. Vid förslag till utdelning innefattar detta bland annat en bedömning av om utdelningen är försvarlig med hänsyn till de krav som bolagets och koncernens verksamhetsart, omfattning och risker ställer på storleken av moderbolagets och koncernens egna kapital, konsolideringsbehov, likviditet och ställning i övrigt.

Styrelsen ansvarar för bolagets organisation och förvaltningen av bolagets angelägenheter. Detta innefattar bland annat att fortlöpande bedöma bolagets och koncernens ekonomiska situation, och att tillse att bolagets organisation är utformad så att bokföringen, medelsförvaltningen och bolagets ekonomiska angelägenheter i övrigt kontrolleras på ett betryggande sätt. Den verkställande direktören ska sköta den löpande förvaltningen enligt styrelsens riktlinjer och anvisningar och bland annat vidta de åtgärder som är nödvändiga för att bolagets bokföring ska fullgöras i överensstämmelse med lag och för att medelsförvaltningen ska skötas på ett betryggande sätt.

Revisorns ansvar

Vårt mål beträffande revisionen av förvaltningen, och därmed vårt uttalande om ansvarsfrihet, är att inhämta revisionsbevis för att med en rimlig grad av säkerhet kunna bedöma om någon styrelseledamot eller verkställande direktören i något väsentligt avseende:

- företagit någon åtgärd eller gjort sig skyldig till någon försummelse som kan föranleda ersättningsskyldighet mot bolaget, eller
- på något annat sätt handlat i strid med aktiebolagslagen, årsredovisningslagen eller bolagsordningen.

Vårt mål beträffande revisionen av förslaget till dispositioner av bolagets vinst eller förlust, och därmed vårt uttalande om detta, är att med rimlig grad av säkerhet bedöma om förslaget är förenligt med aktiebolagslagen.

Rimlig säkerhet är en hög grad av säkerhet, men ingen garanti för att en revision som utförs enligt god revisionssed i Sverige alltid kommer att upptäcka åtgärder eller försummelser som kan föranleda ersättningsskyldighet mot bolaget, eller att ett förslag till dispositioner av bolagets vinst eller förlust inte är förenligt med aktiebolagslagen.

En ytterligare beskrivning av vårt ansvar för revisionen av förvaltningen finns på Revisorsinspektionens webbplats: www.revisorsinspektionen.se/revisornsansvar. Denna beskrivning är en del av revisionsberättelsen.

Skövde den dag som framgår av vår elektroniska signatur

Öhrlings PricewaterhouseCoopers AB

Marina Svensson
Auktoriserad revisor

Deltagare

ÖHRLINGS PRICEWATERHOUSECOOPERS AB 556029-6740 Sverige

Signerat med Svenskt BankID

2025-03-07 16:37:57 UTC

Undertecknare

Datum

Namn returnerat från Svenskt BankID: Eva Marina Svensson

Marina Svensson

Auktoriserad revisor

Leveranskanal: E-post

2025032506843