

Årsredovisning
och
Koncernredovisning
för
Nybergs Bygg & Måleri NBM AB
556742-2745

Räkenskapsåret

2024

Fastställelseintyg


Undertecknad styrelseledamot i Nybergs Bygg & Måleri NBM AB intygar att resultaträkningen och balansräkningen i årsredovisningen för moderbolaget samt koncernresultaträkningen och koncernbalansräkningen har fastställts på årsstämma den 27 juni 2025. Årsstämman beslutade att godkänna styrelsens förslag till resultatdisposition.

Jag intygar också att innehållet i årsredovisningen och revisionsberättelsen stämmer överens med originalen.

Örnsköldsvik den 27 juni 2025



André Johansson



NYBERGS
BYGG & MÅLERI

Årsredovisning

och

Koncernredovisning

för

Nybergs Bygg & Måleri NBM AB

556742-2745

Räkenskapsåret

2024

Styrelsen och verkställande direktören för Nybergs Bygg & Måleri NBM AB avger följande årsredovisning och koncernredovisning för räkenskapsåret 2024.

Förvaltningsberättelse

Information om verksamheten

Nybergs Bygg & Måleri NBM AB började sin verksamhet i januari 2008 efter övertagande av rörelsen från Nolaskogs Prefab AB. Verksamheten omfattar byggnadsentreprenad, byggservice, betonghålltagning, betongarbeten och övrigt förekommande verksamhet inom byggbranschen. Under 2011 genomfördes en fusion mellan Nybergs Bygg & Måleri NBM AB och dotterbolaget Nyberg & Bylin Måleri AB, vilket innebär att verksamheten fr o m 2011 även omfattar måleriarbeten. Bolagets verksamhetsområde är Västernorrland och södra Västerbotten. Bolagets säte är Örnsköldsvik. Bygg- och måleriverksamheten i Umeå bedrivs fr o m 2016-01-01 i delägda dotterbolaget Nybergs Bygg & Måleri NBM Umeå AB, 559035-0517.

Bolaget äger även 51 % av Nordmalings Bygg & Måleri AB, 556293-0577 samt 100 % av dotterbolaget Nybacka Bygg NBM AB, 556948-0600. I koncernen ingår även det delägda dotterdotterbolaget Umeå Elinstallation AB, 559158-8867.

Ägarförhållanden

Bolaget ägs till 27,5 % av Nybergs Holding AB och till 27,5 % av Apron Invest AB. Resterande 45 % ägs av Petter Eriksson, Fredrik Bylin och André Johansson.

Flerårsöversikt (Tkr)

Koncernen	2024	2023	2022	2021	2020
Nettoomsättning	221 921	228 995	219 205	213 130	175 385
Resultat efter finansiella poster	8 512	8 861	11 123	10 707	10 612
Balansomslutning	95 244	101 101	93 813	88 460	77 970
Soliditet (%)	30	28	29	28	28
Moderbolaget	2024	2023	2022	2021	2020
Nettoomsättning	95 762	132 292	107 644	136 542	77 391
Resultat efter finansiella poster	5 624	7 275	6 374	8 569	5 674
Balansomslutning	48 013	49 306	54 319	50 220	41 526
Antal anställda	52	53	52	53	52
Soliditet (%)	33	33	28	30	30
Avkastning på eget kap. (%)	36	45	42	58	46
Avkastning på totalt kap. (%)	12	15	12	17	14

Förändring av eget kapital

Koncernen	Aktie- kapital	Annat eget kapital inkl. årets resultat	Minoritets- intresse	Totalt
Belopp vid årets ingång	2 000 000	19 475 421	6 757 402	28 232 823
Utdelning		-4 500 000	-1 303 400	-5 803 400
Årets resultat		4 578 506	1 845 679	6 424 185
Belopp vid årets utgång	2 000 000	19 553 927	7 299 681	28 853 608

Moderbolaget	Aktie- kapital	Balanserat resultat	Årets resultat	Totalt
Belopp vid årets ingång	2 000 000	5 328 650	5 870 968	13 199 618
Disposition enligt beslut av årsstämman:		5 870 968	-5 870 968	0
Utdelning		-4 500 000		-4 500 000
Årets resultat			4 118 039	4 118 039
Belopp vid årets utgång	2 000 000	6 699 618	4 118 039	12 817 657

Förslag till vinstdisposition

Styrelsen föreslår att till förfogande stående vinstmedel (kronor):

balanserad vinst	6 699 618
årets vinst	4 118 039
	10 817 657
 disponeras så att i ny räkning överföres	 10 817 657

Koncernens och moderbolagets resultat och ställning i övrigt framgår av efterföljande resultat- och balansräkningar samt kassaflödesanalyser med noter.

Koncernens Resultaträkning

	Not	2024-01-01 -2024-12-31	2023-01-01 -2023-12-31
Nettoomsättning		221 920 586	228 994 574
Aktiverat arbete för egen räkning		777 012	0
Övriga rörelseintäkter		541 397	2 417 209
		223 238 995	231 411 783
Rörelsens kostnader			
Råvaror och förnödenheter		-112 896 826	-126 196 699
Övriga externa kostnader	2, 3	-14 413 478	-14 520 052
Persónalkostnader	4	-82 666 595	-77 509 750
Avskrivningar och nedskrivningar av materiella och immateriella anläggningstillgångar		-4 027 802	-3 708 700
Övriga rörelsekostnader		0	-116 170
		-214 004 701	-222 051 371
Rörelseresultat		9 234 294	9 360 411
Resultat från finansiella poster			
Övriga ränteintäkter och liknande resultatposter		185 140	243 735
Räntekostnader och liknande resultatposter		-907 397	-743 313
		-722 257	-499 577
Resultat efter finansiella poster		8 512 037	8 860 834
Resultat före skatt		8 512 037	8 860 834
Skatt på årets resultat		-1 954 388	-2 529 033
Uppskjuten skatt		-133 464	409 920
Årets resultat		6 424 185	6 741 721
Hänförligt till moderföretagets aktieägare		4 578 506	4 033 259
Hänförligt till innehav utan bestämmande inflytande		1 845 679	2 708 462

Koncernens	Not	2024-12-31	2023-12-31
Balansräkning			
TILLGÅNGAR			
Anläggningstillgångar			
Immateriella anläggningstillgångar			
Goodwill	5	46 866	133 800
		46 866	133 800
Materiella anläggningstillgångar			
Byggnader och mark	6	7 421 990	7 803 014
Maskiner och andra tekniska anläggningar	7	268 434	89 251
Inventarier, verktyg och installationer	8	14 474 886	14 637 851
Pågående nyanläggningar och förskott avseende materiella anläggningstillgångar	9	790 994	0
		22 956 304	22 530 116
Finansiella anläggningstillgångar			
Andra långfristiga fordringar		189 293	189 293
		189 293	189 293
Summa anläggningstillgångar		23 192 463	22 853 209
Omsättningstillgångar			
Varulager m m			
Råvaror och förnödenheter		91 372	63 319
		91 372	63 319
Kortfristiga fordringar			
Kundfordringar		32 973 584	36 490 873
Upparbetad men ej fakturerad intäkt		13 426 415	14 555 988
Övriga fordringar		330 132	2 235 553
Förutbetalda kostnader och upplupna intäkter	10	5 255 655	5 019 165
		51 985 786	58 301 579
Kortfristiga placeringar			
Övriga kortfristiga placeringar		1 521 354	300 000
		1 521 354	300 000
Kassa och bank	11	18 452 696	19 582 655
		18 452 696	19 582 655
Summa omsättningstillgångar		72 051 208	78 247 553
SUMMA TILLGÅNGAR		95 243 671	101 100 762

Koncernens Balansräkning

	Not	2024-12-31	2023-12-31
EGET KAPITAL OCH SKULDER			
Eget kapital			
Eget kapital hänförligt till moderföretagets aktieägare			
Aktiekapital		2 000 000	2 000 000
Annat eget kapital inklusive årets resultat		19 553 927	19 475 430
Eget kapital hänförligt till moderföretagets aktieägare		21 553 927	21 475 430
Innehav utan bestämmande inflytande			
Innehav utan bestämmande inflytande		7 299 681	6 757 402
Eget kapital hänförligt till minoritetsintresset		7 299 681	6 757 402
Summa eget kapital		28 853 608	28 232 832
Avsättningar			
Avsättningar för uppskjuten skatt	12	1 390 221	1 256 747
Övriga avsättningar	13	165 300	197 000
		1 555 521	1 453 747
Långfristiga skulder			
Skulder till kreditinstitut	14	12 808 805	13 350 836
		12 808 805	13 350 836
Kortfristiga skulder			
Skulder till kreditinstitut		3 896 002	3 695 475
Fakturerad men ej upparbetad intäkt		3 372 158	2 776 602
Leverantörsskulder		17 542 548	19 707 823
Aktuella skatteskulder		63 260	507 554
Övriga skulder		10 432 421	14 282 357
Upplupna kostnader och förutbetalda intäkter	15	16 719 348	17 093 536
		52 025 737	58 063 347
SUMMA EGET KAPITAL OCH SKULDER		95 243 671	101 100 762

Koncernens

Not

2024-01-01
-2024-12-31

2023-01-01
-2023-12-31

Kassaflödesanalys

Den löpande verksamheten

Resultat efter finansiella poster		8 512 037	8 860 834
Justeringar för poster som inte ingår i kassaflödet m.m.	16	3 974 748	3 648 713
Betald skatt		-2 398 682	-2 873 838

Kassaflöde från den löpande verksamheten före förändringar av rörelsekapital

10 088 103 9 635 709

Kassaflöde från förändringar i rörelsekapital

Förändring av varulager och pågående arbeten		-28 053	47 312
Förändring kundfordringar		3 517 288	-731 294
Förändring av kortfristiga fordringar		2 798 504	-4 722 084
Förändring leverantörsskulder		-2 165 275	4 693 214
Förändring av kortfristiga skulder		-3 628 568	-1 018 267

Kassaflöde från den löpande verksamheten

10 581 999 7 904 590

Investeringsverksamheten

Investeringar i materiella anläggningstillgångar		-1 441 383	-378 735
Försäljning av materiella anläggningstillgångar		0	112 000
Investeringar i finansiella anläggningstillgångar		-1 821 354	-1 200 000
Försäljning av finansiella anläggningstillgångar		621 354	2 304 484

Kassaflöde från investeringsverksamheten

-2 641 383 837 749

Finansieringsverksamheten

Amortering av lån		-3 267 175	-2 963 880
Utbetald utdelning		-5 803 400	-6 225 000

Kassaflöde från finansieringsverksamheten

-9 070 575 -9 188 880

Årets kassaflöde

-1 129 959 -446 541

Likvida medel vid årets början

Likvida medel vid årets början 19 582 655 20 029 196

Likvida medel vid årets slut

18 452 696 19 582 655

Moderbolagets Resultaträkning

	Not	2024-01-01 -2024-12-31	2023-01-01 -2023-12-31
Nettoomsättning		95 762 150	132 292 070
Förändring av lager av färdiga varor och pågående arbete för annans räkning		18 971 130	-12 689 639
Aktiverat arbete för egen räkning		777 012	0
Övriga rörelseintäkter		1 537 389	2 689 440
		117 047 681	122 291 871
Rörelsens kostnader			
Råvaror och förnödenheter		-66 296 871	-72 321 144
Övriga externa kostnader	2, 3	-7 845 943	-7 779 330
Personalkostnader	4	-37 392 966	-35 539 193
Avskrivningar av materiella anläggningstillgångar		-505 809	-501 235
		-112 041 589	-116 140 902
Rörelseresultat		5 006 092	6 150 969
Resultat från finansiella poster			
Resultat från andelar i koncernföretag	17	765 000	1 249 143
Övriga ränteintäkter och liknande resultatposter		148 129	182 535
Räntekostnader och liknande resultatposter		-294 968	-307 966
		618 161	1 123 712
Resultat efter finansiella poster		5 624 253	7 274 681
Bokslutsdispositioner	18	-511 911	-70 869
Resultat före skatt		5 112 342	7 203 812
Skatt på årets resultat		-994 303	-1 332 844
Årets resultat		4 118 039	5 870 968

Moderbolagets Balansräkning

Not 2024-12-31 2023-12-31

TILLGÅNGAR

Anläggningstillgångar

Materiella anläggningstillgångar

Byggnader och mark	6	7 352 759	7 593 783
Maskiner och andra tekniska anläggningar	7	268 434	89 251
Inventarier, verktyg och installationer	8	1 434 603	1 601 139
Pågående nyanläggningar och förskott avseende materiella anläggningstillgångar	9	790 994	0
		9 846 790	9 284 173

Finansiella anläggningstillgångar

Andelar i koncernföretag	19	1 365 340	1 365 340
Fordringar hos koncernföretag		650 000	1 250 000
Andra långfristiga fordringar		189 293	189 293
		2 204 633	2 804 633
Summa anläggningstillgångar		12 051 423	12 088 806

Omsättningstillgångar

Varulager m m

Råvaror och förnödenheter		50 000	50 000
Pågående arbete för annans räkning	20	1 875 950	1 340 078
		1 925 950	1 390 078

Kortfristiga fordringar

Kundfordringar		16 301 098	18 704 270
Fordringar hos koncernföretag		0	265 256
Övriga kortfristiga fordringar		4 470	7 640
Upparbetad men ej fakturerad intäkt		3 184 923	6 527 701
Förutbetalda kostnader och upplupna intäkter	10	2 687 566	2 344 062
		22 178 057	27 848 929

Kortfristiga placeringar

Övriga kortfristiga placeringar		1 521 354	300 000
		1 521 354	300 000

Kassa och bank

	11	10 335 946	7 678 010
Summa omsättningstillgångar		35 961 307	37 217 017

SUMMA TILLGÅNGAR

48 012 730 49 305 823

Moderbolagets Balansräkning

	Not	2024-12-31	2023-12-31
EGET KAPITAL OCH SKULDER			
Eget kapital			
<i>Bundet eget kapital</i>			
Aktiekapital		2 000 000	2 000 000
		2 000 000	2 000 000
<i>Fritt eget kapital</i>			
Balanserad vinst eller förlust		6 699 618	5 328 650
Årets resultat		4 118 039	5 870 968
		10 817 657	11 199 618
Summa eget kapital		12 817 657	13 199 618
Obeskattade reserver	21	3 809 780	3 717 869
Avsättningar			
Övriga avsättningar	13	61 300	53 000
Summa avsättningar		61 300	53 000
Långfristiga skulder			
Övriga skulder till kreditinstitut	14	4 386 925	4 859 025
Summa långfristiga skulder		4 386 925	4 859 025
Kortfristiga skulder			
Skulder till kreditinstitut		472 100	472 100
Skulder avseende pågående arbete för annans räkning	22	1 958 673	1 312 183
Leverantörsskulder		11 151 847	10 274 777
Skulder till koncernföretag		236 847	0
Aktuella skatteskulder		3 169	273 543
Övriga kortfristiga skulder		3 972 066	6 391 749
Fakturerad men ej upparbetad intäkt		879 973	777 250
Upplupna kostnader och förutbetalda intäkter	15	8 262 393	7 974 709
Summa kortfristiga skulder		26 937 068	27 476 311
SUMMA EGET KAPITAL OCH SKULDER		48 012 730	49 305 823

Moderbolagets Kassaflödesanalys

	Not	2024-01-01 -2024-12-31	2023-01-01 -2023-12-31
Den löpande verksamheten			
Resultat efter finansiella poster		5 624 253	7 274 681
Justeringar för poster som inte ingår i kassaflödet	16	1 092 755	219 570
Betald skatt		-1 264 677	-1 957 947
Kassaflöde från den löpande verksamheten före förändring av rörelsekapital		5 452 331	5 536 304
Kassaflöde från förändring av rörelsekapitalet			
Förändring av varulager och pågående arbete		110 618	-4 103 656
Förändring av kundfordringar		2 403 172	5 342 747
Förändring av kortfristiga fordringar		3 267 700	-2 498 028
Förändring av leverantörsskulder		877 070	1 120 850
Förändring av kortfristiga skulder		-2 212 429	-2 945 839
Kassaflöde från den löpande verksamheten		9 898 462	2 452 378
Investeringsverksamheten			
Investeringar i materiella anläggningstillgångar		-1 068 426	-108 090
Investeringar i finansiella anläggningstillgångar		-1 821 354	-1 200 000
Försäljning av finansiella anläggningstillgångar		621 354	2 304 484
Kassaflöde från investeringsverksamheten		-2 268 426	996 394
Finansieringsverksamheten			
Amortering av lån		-472 100	-472 100
Utbetald utdelning		-4 500 000	-5 000 000
Kassaflöde från finansieringsverksamheten		-4 972 100	-5 472 100
Årets kassaflöde		2 657 936	-2 023 328
Likvida medel vid årets början			
Likvida medel vid årets början		7 678 010	9 701 338
Likvida medel vid årets slut		10 335 946	7 678 010

Noter

Not 1 Redovisnings- och värderingsprinciper

Allmänna upplysningar

Årsredovisningen och koncernredovisningen är upprättad i enlighet med årsredovisningslagen och BFNAR 2012:1 Årsredovisning och koncernredovisning (K3).

Redovisningsprinciperna är oförändrade jämfört med föregående år.

Intäktsredovisning

Intäkter har tagits upp till verkligt värde av vad som erhållits eller kommer att erhållas och redovisas i den omfattning det är sannolikt att de ekonomiska fördelarna kommer att tillgodogöras bolaget och intäkterna kan beräknas på ett tillförlitligt sätt.

Pågående entreprenadarbeten och liknande

Inkomster från uppdrag på löpande räkning redovisas som intäkt i takt med att arbetet utförs och material levereras eller förbrukas innebärande att vinsten från uppdragen avräknas successivt. Om det inte är sannolikt att betalning kommer att erhållas för belopp som redan har redovisats som intäkt redovisas det belopp som sannolikt inte kommer att erhållas som en kostnad.

I balansräkningen jämförs redovisade intäkter med de belopp som fakturerats beställaren under samma period. Om de fakturerade beloppen överstiger den redovisade intäkten utgör mellanskillnaden en skuld, vilken redovisas som fakturerad men ej upparbetad intäkt. Om intäkten överstiger de fakturerade beloppen utgör mellanskillnaden en fordran vilken redovisas som upparbetad men ej fakturerad intäkt.

I företaget redovisas inkomster till fast pris redovisas som intäkt enligt färdigställandemetoden, det vill säga senast när arbetet väsentligen är fullgjort. I balansräkningen redovisas för ej färdigställda uppdrag nettot av nedlagda kostnader minskat med fakturerade belopp som pågående arbete för annans räkning. Om ett uppdrag befaras gå med förlust redovisas en kostnad omgående i resultaträkningen. Företaget räknar in indirekta utgifter i värdet för pågående arbete för annans räkning.

I koncernredovisningen redovisas uppdrag till fast pris i enlighet med föreskrifterna gällande successiv vinstavräkning i K3s kapitel 23.

Koncernredovisning

Konsolideringsmetod

Koncernredovisningen har upprättats enligt förvärvsmetoden. Detta innebär att förvärvade verksamheters identifierbara tillgångar och skulder redovisas till marknadsvärde enligt upprättad förvärvsanalys. Överstiger verksamhetens anskaffningsvärde det beräknade marknadsvärdet av de förväntade nettotillgångarna enligt förvärvsanalysen redovisas skillnaden som goodwill.

Dotterföretag

Koncernredovisningen omfattar, förutom moderföretaget, samtliga företag i vilka moderföretaget direkt eller indirekt har mer än 50 % av röstetalet eller på annat sätt innehar det bestämmande inflytandet och därmed har en rätt att utforma företagets finansiella och operativa strategier i syfte att erhålla ekonomiska fördelar.

Minoritetsintresse är den del av dotterföretagets resultat och nettotillgångar i koncernredovisningen hänförliga till egetkapitalinstrument som inte, direkt eller indirekt genom dotterföretag, ägs av moderföretaget.

Minoritetsintresse redovisas i koncernens balansräkning som en särskild post inom koncernens egna kapital. Redovisningen tar sin utgångspunkt i koncernen som en enhet enligt den så kallade enhetsteorin. Samtliga tillgångar som koncernen har bestämmande inflytande över inkluderas i koncernens balansräkning, även de som delvis har andra ägare. Minoritetens andel av resultatet efter skatt redovisas separat som minoritetsandel.

Förvärv och avyttring av minoritetsandelar redovisas inom eget kapital.

Transaktioner mellan koncernföretag

Koncerninterna fordringar och skulder samt transaktioner mellan koncernföretag liksom orealiserade vinster elimineras i sin helhet. Orealiserade förluster elimineras också såvida inte transaktionen motsvarar ett nedskrivningsbehov.

Förändring av internvinst under räkenskapsåret har elimineras i koncernresultaträkningen.

Anläggningstillgångar

Immateriella och materiella anläggningstillgångar redovisas till anskaffningsvärde minskat med ackumulerade avskrivningar enligt plan och eventuella nedskrivningar.

Avskrivning sker linjärt över den förväntade nyttjandeperioden med hänsyn till väsentligt restvärde. Följande avskrivningsprocent tillämpas:

Immateriella anläggningstillgångar

Goodwill	10 %
----------	------

Materiella anläggningstillgångar

Byggnader	4 - 20 %
Maskiner och andra tekniska anläggningar	10 - 20 %
Inventarier, verktyg och installationer	15 - 20 %

Finansiella instrument

Finansiella instrument värderas utifrån anskaffningsvärdet. Instrumentet redovisas i balansräkningen när bolaget blir part i instrumentets avtalsmässiga villkor. Finansiella tillgångar tas bort från balansräkningen när rätten att erhålla kassaflöden från instrumentet har löpt ut eller överförs och bolaget har överfört i stort sett alla risker och förmåner som är förknippade med äganderätten. Finansiella skulder tas bort från balansräkningen när förpliktelserna har reglerats eller på annat sätt upphört.

Andelar i dotterföretag

Andelar i dotterföretag redovisas till anskaffningsvärde efter avdrag för eventuella nedskrivningar. I anskaffningsvärdet ingår köpeskillingen som erlagts för aktierna samt förvärvskostnader. Eventuella kapitaltillskott läggs till anskaffningsvärdet när de uppkommer.

Kundfordringar/kortfristiga fordringar

Kundfordringar och kortfristiga fordringar redovisas som omsättningstillgångar till det belopp som förväntas bli inbetalt efter avdrag för individuellt bedömda osäkra fordringar.

Låneskulder och leverantörsskulder

Låneskulder och leverantörsskulder redovisas initialt till anskaffningsvärde efter avdrag för transaktionskostnader. Skiljer sig det redovisade beloppet från det belopp som ska återbetalas vid förfallotidpunkten periodiseras mellanskillnaden som räntekostnad över lånets löptid med hjälp av instrumentets effektivränta. Härigenom överensstämmer vid förfallotidpunkten det redovisade beloppet och det belopp som ska återbetalas.

Kvittning av finansiell fordran och finansiell skuld

En finansiell tillgång och en finansiell skuld kvittas och redovisas med ett nettobelopp i balansräkningen endast då legal kvittningsrätt föreligger samt då en reglering med ett nettobelopp avses ske eller då en samtida avyttring av tillgången och reglering av skulden avses ske.

Nedskrivningsprövning av finansiella anläggningstillgångar

Vid varje balansdag bedöms om det finns indikationer på nedskrivningsbehov av någon av de finansiella anläggningstillgångarna. Nedskrivning sker om värdenedgången bedöms vara bestående och provas individuellt.

Leasingavtal

Företaget redovisar samtliga leasingavtal, såväl finansiella som operationella, som operationella leasingavtal. Operationella leasingavtal redovisas som en kostnad linjärt över leasingperioden.

I koncernredovisningen redovisas leasingavtal enligt reglerna i K3s kapitel 20, leasingavtal. Tillgången och skulden värderas till det lägsta av tillgångens verkliga värde och nuvärdet av minimileaseavgifterna. Utgifter som direkt kan hänföras till leasingavtalet läggs till tillgångens värde. Leasingavgifterna fördelas på ränta och amortering enligt effektivräntemetoden. Variabla avgifter redovisas som kostnad i den period de uppkommer. Den leasade tillgången skrivs av linjärt över leasingperioden.

Varulager

Varulager har värderats till 97 % av det samlade anskaffningsvärdet vilket understiger varulagrets nettoförsäljningsvärde på balansdagen. Med nettoförsäljningsvärde avses varornas beräknade försäljningspris minskat med försäljningskostnader. Den valda värderingsmetoden innebär att eventuell inkurans i varulagret har beaktats.

Inkomstskatter

Total skatt utgörs av aktuell skatt och uppskjuten skatt. Skatter redovisas i resultaträkningen, utom då underliggande transaktion redovisas direkt mot eget kapital varvid tillhörande skatteeffekter redovisas i eget kapital.

Aktuell skatt

Aktuell skatt avser inkomstskatt för innevarande räkenskapsår samt den del av tidigare räkenskapsårs inkomstskatt som ännu inte redovisats. Aktuell skatt beräknas utifrån den skattesats som gäller per balansdagen.

Uppskjuten skatt

Uppskjuten skatt är inkomstskatt som avser framtida räkenskapsår till följd av tidigare händelser. Redovisning sker enligt balansräkningsmetoden. Enligt denna metod redovisas uppskjutna skatteskulder och uppskjutna skattefordringar på temporära skillnader som uppstår mellan bokförda respektive skattemässiga värden för tillgångar och skulder samt för övriga skattemässiga avdrag eller underskott.

Uppskjutna skattefordringar netto redovisas mot uppskjutna skatteskulder endast om de kan betalas med ett nettobelopp. Uppskjuten skatt beräknas utifrån gällande skattesats på balansdagen. Effekter av förändringar i gällande skattesatser resultatförs i den period förändringen lagstadsats. Uppskjuten skattefordran redovisas som finansiell anläggningstillgång och uppskjuten skatteskuld som avsättning.

Uppskjuten skattefordran avseende underskottsavdrag eller andra framtida skattemässiga avdrag redovisas i den omfattning det är sannolikt att avdragen kan avräknas mot framtida skattemässiga överskott.

På grund av sambandet mellan redovisning och beskattning särredovisas inte den uppskjutna skatteskulden som är hänförlig till obeskattade reserver.

Avsättningar

Som avsättning har redovisats förpliktelser gentemot tredje man som är hänförliga till räkenskapsåret eller tidigare räkenskapsår och som på balansdagen antingen är säkra eller sannolika till sin förekomst men oviss till belopp eller till den tidpunkt då de ska infrias.

Kassaflödesanalys

Kassaflödesanalysen upprättas enligt indirekt metod. Det redovisade kassaflödet omfattar endast transaktioner som medfört in- eller utbetalningar.

Nyckeltalsdefinitioner

Nettoomsättning

Rörelsens huvudintäkter, fakturerade kostnader, sidointäkter samt intäktskorrigeringar.

Resultat efter finansiella poster

Resultat efter finansiella intäkter och kostnader men före bokslutsdispositioner och skatter.

Balansomslutning

Företagets samlade tillgångar.

Antal anställda

Medelantal anställda under räkenskapsåret.

Soliditet (%)

Justerat eget kapital (eget kapital och obeskattade reserver med avdrag för uppskjuten skatt) i procent av balansomslutning.

Avkastning på eget kap. (%)

Resultat efter finansiella poster i procent av justerat eget kapital (eget kapital och obeskattade reserver med avdrag för uppskjuten skatt).

Avkastning på totalt kap. (%)

Rörelseresultat plus finansiella intäkter i procent av balansomslutningen.

**Not 2 Leasingavtal
Koncernen**

Årets leasingkostnader avseende leasingavtal, uppgår till 5 184 779 kronor.

Framtida leasingavgifter, för icke uppsägningsbara leasingavtal, förfaller till betalning enligt följande:

	2024	2023
Inom ett år	4 792 251	4 291 252
Senare än ett år men inom fem år	9 996 650	10 083 035
	14 788 901	14 374 287
Leasingobjekt		
Anläggningstillgångar		
Ackumulerade anskaffningsvärden	18 748 351	17 593 981
Ackumulerade avskrivningar	-6 316 775	-5 026 510
Utgående redovisat värde	12 431 576	12 567 471

Moderbolaget

Årets leasingkostnader avseende leasingavtal, uppgår till 1 882 329 kronor.

Framtida leasingavgifter, för icke uppsägningsbara leasingavtal, förfaller till betalning enligt följande:

	2024	2023
Inom ett år	1 861 528	1 538 163
Senare än ett år men inom fem år	3 431 035	4 063 077
	5 292 563	5 601 240

**Not 3 Arvode till revisorer
Koncernen**

	2024	2023
Ernst & Young		
Revisionsuppdrag	164 560	149 300
Övriga tjänster	0	18 560
	164 560	167 860

Moderbolaget

	2024	2023
Ernst & Young		
Revisionsuppdrag	48 340	43 940
	48 340	43 940

**Not 4 Anställda och personalkostnader
Koncernen**

	2024	2023
Medelantalet anställda		
Kvinnor	10	9
Män	104	105
	114	114
Löner och andra ersättningar		
Styrelse och verkställande direktör	5 569 232	4 275 718
Övriga anställda	51 504 555	48 413 960
	57 073 787	52 689 678
Sociala kostnader		
Pensionskostnader för styrelse och verkställande direktör	1 091 125	984 229
Pensionskostnader för övriga anställda	3 111 808	2 660 064
Övriga sociala avgifter enligt lag och avtal	19 805 728	18 212 955
	24 008 661	21 857 248
Totala löner, ersättningar, sociala kostnader och pensionskostnader	81 082 448	74 546 926

Moderbolaget

	2024	2023
Medelantalet anställda		
Kvinnor	6	6
Män	46	47
	52	53
Löner och andra ersättningar		
Styrelse och verkställande direktör	1 940 521	1 435 051
Övriga anställda	23 630 380	22 987 634
	25 570 901	24 422 685
Sociala kostnader		
Pensionskostnader för styrelse och verkställande direktör	363 061	312 538
Pensionskostnader för övriga anställda	1 486 169	1 289 078
Övriga sociala avgifter enligt lag och avtal	8 850 620	8 383 669
	10 699 850	9 985 285
Totala löner, ersättningar, sociala kostnader och pensionskostnader	36 270 751	34 407 970

Not 5 Goodwill
Koncernen

	2024-12-31	2023-12-31
Ingående anskaffningsvärden	1 043 681	1 043 681
Inköp	0	0
Utgående ackumulerade anskaffningsvärden	1 043 681	1 043 681
Ingående avskrivningar	-909 881	-808 945
Årets avskrivningar	-86 934	-100 936
Utgående ackumulerade avskrivningar	-996 815	-909 881
Utgående redovisat värde	46 866	133 800

Not 6 Byggnader och mark
Koncernen

	2024-12-31	2023-12-31
Ingående anskaffningsvärden	9 163 820	9 163 820
Utgående ackumulerade anskaffningsvärden	9 163 820	9 163 820
Ingående avskrivningar	-1 360 806	-979 778
Årets avskrivningar	-381 024	-381 028
Utgående ackumulerade avskrivningar	-1 741 830	-1 360 806
Utgående redovisat värde	7 421 990	7 803 014

Moderbolaget

	2024-12-31	2023-12-31
Ingående anskaffningsvärden	8 463 820	8 463 820
Utgående ackumulerade anskaffningsvärden	8 463 820	8 463 820
Ingående avskrivningar	-870 037	-629 013
Årets avskrivningar	-241 024	-241 024
Utgående ackumulerade avskrivningar	-1 111 061	-870 037
Utgående redovisat värde	7 352 759	7 593 783

**Not 7 Maskiner och andra tekniska anläggningar
Koncernen**

	2024-12-31	2023-12-31
Ingående anskaffningsvärden	1 777 244	1 777 244
Inköp	231 232	
Försäljningar/utrangeringar	-1 013 365	
Utgående ackumulerade anskaffningsvärden	995 111	1 777 244
Ingående avskrivningar	-1 687 993	-1 633 705
Försäljningar/utrangeringar	1 013 365	
Årets avskrivningar	-52 049	-54 288
Utgående ackumulerade avskrivningar	-726 677	-1 687 993
Utgående redovisat värde	268 434	89 251

Moderbolaget

	2024-12-31	2023-12-31
Ingående anskaffningsvärden	1 728 590	1 728 590
Inköp	231 232	
Försäljningar/utrangeringar	-1 013 365	
Utgående ackumulerade anskaffningsvärden	946 457	1 728 590
Ingående avskrivningar	-1 639 340	-1 585 052
Försäljningar/utrangeringar	1 013 365	
Årets avskrivningar	-52 049	-54 288
Utgående ackumulerade avskrivningar	-678 024	-1 639 340
Utgående redovisat värde	268 433	89 250

**Not 8 Inventarier, verktyg och installationer
Koncernen**

	2024-12-31	2023-12-31
Ingående anskaffningsvärden	22 772 537	19 492 840
Inköp	4 299 827	9 181 306
Försäljningar/utrangeringar	-2 879 644	-5 901 609
Utgående ackumulerade anskaffningsvärden	24 192 720	22 772 537
Ingående avskrivningar	-8 134 686	-8 568 637
Försäljningar/utrangeringar	1 924 647	3 606 399
Årets avskrivningar	-3 507 795	-3 172 448
Utgående ackumulerade avskrivningar	-9 717 834	-8 134 686
Utgående redovisat värde	14 474 886	14 637 851

Moderbolaget

	2024-12-31	2023-12-31
Ingående anskaffningsvärden	2 348 227	2 240 137
Inköp	46 200	108 090
Försäljningar/utrangeringar	-45 481	
Utgående ackumulerade anskaffningsvärden	2 348 946	2 348 227
Ingående avskrivningar	-747 088	-541 165
Försäljningar/utrangeringar	45 481	
Årets avskrivningar	-212 736	-205 923
Utgående ackumulerade avskrivningar	-914 343	-747 088
Utgående redovisat värde	1 434 603	1 601 139

**Not 9 Pågående nyanläggningar och förskott avseende materiella anläggningstillgångar
Koncernen**

	2024-12-31	2023-12-31
Ingående anskaffningsvärden	0	0
Inköp	790 994	
Omklassificeringar		0
Utgående ackumulerade anskaffningsvärden	790 994	0
Utgående redovisat värde	790 994	0

Moderbolaget

	2024-12-31	2023-12-31
Ingående anskaffningsvärden	0	0
Inköp	790 994	
Omklassificeringar		0
Utgående ackumulerade anskaffningsvärden	790 994	0
Utgående redovisat värde	790 994	0

**Not 10 Förutbetalda kostnader och upplupna intäkter
Koncernen**

	2024-12-31	2023-12-31
Förutbetalda hyreskostnader	82 039	76 495
Intäkter avslutade entreprenaduppdrag	1 050 613	1 228 515
Övriga poster	4 123 003	3 714 154
	5 255 655	5 019 164

Moderbolaget

	2024-12-31	2023-12-31
Förutbetald leasing	621 884	656 200
Intäkter avslutade entreprenaduppdrag	25 499	177 971
Övriga poster	2 040 183	1 509 891
	2 687 566	2 344 062

**Not 11 Checkräkningskredit
Koncernen**

	2024-12-31	2023-12-31
Beviljat belopp på checkräkningskredit uppgår till	5 500 000	5 500 000

Moderbolaget

	2024-12-31	2023-12-31
Beviljat belopp på checkräkningskredit uppgår till	2 500 000	2 500 000

**Not 12 Uppskjuten skatt
Koncernen**

2024-12-31	Uppskjuten skattefordran	Uppskjuten skatteskuld	Netto
Uppskjuten skatt på obeskattade reserver	0	-921 393	-921 393
Uppskjuten skatt hänförlig till successiv vinstavräkning av pågående arbete till fast pris	0	-358 354	-358 354
Uppskjuten skatt hänförlig till redovisning av finansiell leasing	0	-110 474	-110 474
	0	-1 390 221	-1 390 221

2023-12-31

	Uppskjuten skattefordran	Uppskjuten skatteskuld	Netto
Uppskjuten skatt på obeskattade reserver	0	-838 187	-838 187
Uppskjuten skatt hänförlig till successiv vinstavräkning av pågående arbete till fast pris	0	-279 201	-279 201
Uppskjuten skatt hänförlig till redovisning av finansiell leasing	0	-139 359	-139 359
	0	-1 256 747	-1 256 747

**Not 13 Övriga avsättningar
Koncernen**

	2024-12-31	2023-12-31
Garantiåtaganden	165 300	197 000
	165 300	197 000

Moderbolaget

	2024-12-31	2023-12-31
Garantiåtaganden	61 300	53 000
	61 300	53 000

**Not 14 Långfristiga skulder
Koncernen**

	2024-12-31	2023-12-31
Förfaller senare än fem år efter balansdagen		
	2 932 525	3 218 625
	2 932 525	3 218 625

Moderbolaget

	2024-12-31	2023-12-31
Förfaller senare än fem år efter balansdagen		
	2 932 525	3 218 625
	2 932 525	3 218 625

**Not 15 Upplupna kostnader och förutbetalda intäkter
Koncernen**

	2024-12-31	2023-12-31
Upplupna löner	5 384 899	4 908 804
Upplupna semesterlöner	6 921 738	6 849 472
Upplupna sociala avgifter enligt lag och avtal	3 255 112	3 010 457
Övriga poster	1 157 599	2 324 803
	16 719 348	17 093 536

Moderbolaget

	2024-12-31	2023-12-31
Upplupna löner	2 812 233	2 443 803
Upplupna semesterlöner	3 424 730	3 284 138
Upplupna sociala avgifter enligt lag och avtal	1 597 005	1 416 963
Övriga upplupna kostnader och förutbetalda intäkter	428 425	829 806
	8 262 393	7 974 710

**Not 16 Justering för poster som inte ingår i kassaflödet
Koncernen**

	2024-12-31	2023-12-31
Avskrivningar	4 027 802	3 708 700
Förändring avsättningar	-31 700	34 000
Resultat vid försäljning av anläggningstillgångar	-21 354	-31 949
Återförd nedskrivning/nedskrivning finansiella tillgångar		-62 038
	3 974 748	3 648 713

Moderbolaget

	2024-12-31	2023-12-31
Avskrivningar	505 809	501 235
Garantiavsättning	8 300	19 000
Resultat vid försäljning av materiella anläggningstillgångar		-4 484
Resultat vid försäljning av finansiella anläggningstillgångar	-21 354	1 015 857
Värdereglering kortfristiga placeringar		-62 038
Utbetalning av tidigare års utdelning från dotterbolag	600 000	0
Ej utbetalad utdelning från dotterbolag		-1 250 000
	1 092 755	219 570

**Not 17 Resultat från andelar i koncernföretag
Moderbolaget**

	2024	2023
Erhållna utdelningar	765 000	2 265 000
Resultat vid avyttringar	0	-1 015 857
	765 000	1 249 143

**Not 18 Bokslutsdispositioner
Moderbolaget**

	2024	2023
Lämnade koncernbidrag	-420 000	0
Förändring av överavskrivningar	-91 911	-70 869
	-511 911	-70 869

**Not 19 Specifikation andelar i koncernföretag
Moderbolaget**

Namn	Kapital- andel	Rösträtts- andel	Antal andelar	Bokfört värde
Nordmalings Bygg & Måleri AB	51%	51%	510	1 254 339
Nybergs Bygg & Måleri NBM Umeå AB	51%	51%	510	51 000
N Y B Bygg AB	100%	100%	50 000	60 001
				1 365 340

	Org.nr	Säte
Nordmalings Bygg & Måleri AB	556293-0577	Nordmaling
Nybergs Bygg & Måleri NBM Umeå AB	559035-0517	Umeå
N Y B Bygg AB	556948-0600	Örnsköldsvik

**Not 20 Pågående arbete för annans räkning
Moderbolaget**

	2024-12-31	2023-12-31
Aktiverade nedlagda utgifter	4 550 376	2 435 809
Fakturerade belopp	-2 674 426	-1 095 731
	1 875 950	1 340 078

**Not 21 Obeskattade reserver
Moderbolaget**

	2024-12-31	2023-12-31
Ackumulerade överavskrivningar	1 009 780	917 869
Periodiseringfond	2 800 000	2 800 000
	3 809 780	3 717 869

Not 22 Skulder avseende pågående arbete för annans räkning

Moderbolaget

	2024-12-31	2023-12-31
Aktiverade nedlagda utgifter	-19 001 049	-2 144 486
Fakturerade belopp	20 959 722	3 456 669
	1 958 673	1 312 183

Not 23 Ställda säkerheter

Koncernen

	2024-12-31	2023-12-31
För skulder till kreditinstitut:		
Företagsinteckningar	14 700 000	14 700 000
Inventarier med äganderättsförbehåll	1 091 926	1 181 426
Fastighetsinteckningar	5 722 000	5 722 000
	21 513 926	21 603 426

Moderbolaget

	2024-12-31	2023-12-31
För skulder till kreditinstitut:		
Företagsinteckningar	9 100 000	9 100 000
Inventarier med äganderättsförbehåll	1 091 926	1 181 426
Fastighetsinteckningar	5 722 000	5 722 000
	15 913 926	16 003 426

Not 24 Eventualförpliktelser


Moderbolaget

	2024-12-31	2023-12-31
Ansvarsförbindelser till förmån för övriga koncern- och intresseföretag	1 740 000	1 740 000
	1 740 000	1 740 000

Örnsköldsvik 2025-06-24



Tom Lundgren
Ordförande



Petter Eriksson



Nicklas Nyberg



Jimmy Lundgren




Fredrik Bylin




André Johansson
Verkställande direktör

Min revisionsberättelse har lämnats 2025-06-27



Joakim Grundin
Auktoriserad revisor



Building a better
working world

Revisionsberättelse

Till bolagsstämman i Nybergs Bygg & Måleri NBM AB, org.nr 556742-2745

Rapport om årsredovisningen och koncernredovisningen

Uttalanden

Jag har utfört en revision av årsredovisningen och koncernredovisningen för Nybergs Bygg & Måleri NBM AB för år 2024.

Enligt min uppfattning har årsredovisningen och koncernredovisningen upprättats i enlighet med årsredovisningslagen och ger en i alla väsentliga avseenden rättvisande bild av moderbolagets och koncernens finansiella ställning per den 31 december 2024 och av dessas finansiella resultat och kassaflöden för året enligt årsredovisningslagen. Förvaltningsberättelsen är förenlig med årsredovisningens och koncernredovisningens övriga delar.

Jag tillstyrker därför att bolagsstämman fastställer resultaträkningen och balansräkningen för moderbolaget och koncernen.

Grund för uttalanden

Jag har utfört revisionen enligt International Standards on Auditing (ISA) och god revisionsred i Sverige. Mitt ansvar enligt dessa standarder beskrivs närmare i avsnittet *Revisorns ansvar*. Jag är oberoende i förhållande till moderbolaget och koncernen enligt god revisorsred i Sverige och har i övrigt fullgjort mitt yrkesetiska ansvar enligt dessa krav.

Jag anser att de revisionsbevis jag har inhämtat är tillräckliga och ändamålsenliga som grund för mina uttalanden.

Styrelsens och verkställande direktörens ansvar

Det är styrelsen och verkställande direktören som har ansvaret för att årsredovisningen och koncernredovisningen upprättas och att de ger en rättvisande bild enligt årsredovisningslagen. Styrelsen och verkställande direktören ansvarar även för den interna kontroll som de bedömer är nödvändig för att upprätta en årsredovisning och koncernredovisning som inte innehåller några väsentliga felaktigheter, vare sig dessa beror på oegentligheter eller misstag.

Vid upprättandet av årsredovisningen och koncernredovisningen ansvarar styrelsen och verkställande direktören för bedömningen av bolagets och koncernens förmåga att fortsätta verksamheten. De upplyser, när så är tillämpligt, om förhållanden som kan påverka förmågan att fortsätta verksamheten och att använda antagandet om fortsatt drift. Antagandet om fortsatt drift tillämpas dock inte om styrelsen och verkställande direktören avser att likvidera bolaget, upphöra med verksamheten eller inte har något realistiskt alternativ till att göra något av detta.


Revisorns ansvar

Mina mål är att uppnå en rimlig grad av säkerhet om att årsredovisningen och koncernredovisningen som helhet inte innehåller några väsentliga felaktigheter, vare sig dessa beror på oegentligheter eller misstag, och att lämna en revisionsberättelse som innehåller mina uttalanden. Rimlig säkerhet är en hög grad av säkerhet, men är ingen garanti för att en revision som utförs enligt ISA och god revisionsred i Sverige alltid kommer att upptäcka en väsentlig felaktighet om en sådan finns. Felaktigheter kan uppstå på grund av oegentligheter eller misstag och anses vara väsentliga om de enskilt eller tillsammans rimligen kan förväntas påverka de ekonomiska beslut som användare fattar med grund i årsredovisningen och koncernredovisningen.

Som del av en revision enligt ISA använder jag professionellt omdöme och har en professionellt skeptisk inställning under hela revisionen. Dessutom:

- identifierar och bedömer jag riskerna för väsentliga felaktigheter i årsredovisningen och koncernredovisningen, vare sig dessa beror på oegentligheter eller misstag, utformar och utför granskningsåtgärder bland annat utifrån dessa risker och inhämtar revisionsbevis som är tillräckliga och ändamålsenliga för att utgöra en grund för mina uttalanden. Risken för att inte upptäcka en väsentlig felaktighet till följd av oegentligheter är högre än för en väsentlig felaktighet som beror på misstag, eftersom oegentligheter kan innefatta agerande i maskopi, förfalskning, avsiktliga utelämnanden, felaktig information eller åsidosättande av intern kontroll.
- skaffar jag mig en förståelse av den del av bolagets interna kontroll som har betydelse för min revision för att utforma granskningsåtgärder som är lämpliga med hänsyn till omständigheterna, men inte för att uttala oss om effektiviteten i den interna kontrollen.
- utvärderar jag lämpligheten i de redovisningsprinciper som används och rimligheten i styrelsens och verkställande direktörens uppskattningar i redovisningen och tillhörande upplysningar.
- drar jag en slutsats om lämpligheten i att styrelsen och verkställande direktören använder antagandet om fortsatt drift vid upprättandet av årsredovisningen och koncernredovisningen. Jag drar också en slutsats, med grund i de inhämtade revisionsbevisen, om det finns någon väsentlig osäkerhetsfaktor som avser sådana händelser eller förhållanden som kan leda till betydande tvivel om bolagets och koncernens förmåga att fortsätta verksamheten. Om jag drar slutsatsen att det finns en väsentlig osäkerhetsfaktor, måste jag i revisionsberättelsen fästa uppmärksamheten på upplysningarna i årsredovisningen och koncernredovisningen om den väsentliga osäkerhetsfaktorn eller, om sådana upplysningar är otillräckliga, modifiera uttalandet om årsredovisningen och koncernredovisningen. Mina slutsatser baseras på de revisionsbevis som inhämtas fram till datumet för revisionsberättelsen. Dock kan framtida händelser eller förhållanden göra att ett bolag och en koncern inte längre kan fortsätta verksamheten.
- utvärderar jag den övergripande presentationen, strukturen och innehållet i årsredovisningen och koncernredovisningen, däribland upplysningarna, och om årsredovisningen och koncernredovisningen återger de underliggande transaktionerna och händelserna på ett sätt som ger en rättvisande bild.
- planerar och utför jag koncernrevisionen för att inhämta tillräckliga och ändamålsenliga revisionsbevis avseende den finansiella informationen för företag eller affärsenheterna inom koncernen som grund för att göra ett uttalande avseende koncernredovisningen. Jag ansvarar för styrning, övervakning och genomgång av det revisionsarbete som utförs för koncernrevisionens syfte. Jag är ensamt ansvariga för mina uttalanden.

Jag måste informera styrelsen om bland annat revisionens planerade omfattning och inriktning samt tidpunkten för den. Jag måste också informera om betydelsefulla iakttagelser under revisionen, däribland de eventuella betydande brister i den interna kontrollen som vi identifierat.



Building a better
working world

Rapport om andra krav enligt lagar och andra författningar

Uttalanden

Utöver min revision av årsredovisningen och koncernredovisningen har jag även utfört en revision av styrelsens och verkställande direktörens förvaltning av Nybergs Bygg & Måleri NBM AB för år 2024 samt av förslaget till dispositioner beträffande bolagets vinst eller förlust.

Jag tillstyrker att bolagsstämman disponerar vinsten enligt förslaget i förvaltningsberättelsen och beviljar styrelsens ledamöter och verkställande direktören ansvarsfrihet för räkenskapsåret.

Grund för uttalanden

Jag har utfört revisionen enligt god revisions sed i Sverige. Mitt ansvar enligt denna beskrivs närmare i avsnittet *Revisorns ansvar*. Jag är oberoende i förhållande till moderbolaget och koncernen enligt god revisions sed i Sverige och har i övrigt fullgjort mitt yrkesetiska ansvar enligt dessa krav.

Jag anser att de revisionsbevis jag har inhämtat är tillräckliga och ändamålsenliga som grund för mina uttalanden.

Styrelsens och verkställande direktörens ansvar

Det är styrelsen som har ansvaret för förslaget till dispositioner beträffande bolagets vinst eller förlust. Vid förslag till utdelning innefattar detta bland annat en bedömning av om utdelningen är försvarlig med hänsyn till de krav som bolagets och koncernens verksamhetsart, omfattning och risker ställer på storleken av moderbolagets och koncernens egna kapital, konsolideringsbehov, likviditet och ställning i övrigt.

Styrelsen ansvarar för bolagets organisation och förvaltningen av bolagets angelägenheter. Detta innefattar bland annat att fortlöpande bedöma bolagets och koncernens ekonomiska situation och att tillse att bolagets organisation är utformad så att bokföringen, medelsförvaltningen och bolagets ekonomiska angelägenheter i övrigt kontrolleras på ett betryggande sätt. Verkställande direktören ska sköta den löpande förvaltningen enligt styrelsens riktlinjer och anvisningar och bland annat vidta de åtgärder som är nödvändiga för att bolagets bokföring ska fullgöras i överensstämmelse med lag och för att medelsförvaltningen ska skötas på ett betryggande sätt.

Revisorns ansvar

Mitt mål beträffande revisionen av förvaltningen, och därmed mitt uttalande om ansvarsfrihet, är att inhämta revisionsbevis för att med en rimlig grad av säkerhet kunna bedöma om någon styrelseledamot eller verkställande direktören i något väsentligt avseende:

- företagit någon åtgärd eller gjort sig skyldig till någon försummelse som kan föranleda ersättningsskyldighet mot bolaget, eller
- på något annat sätt handlat i strid med aktiebolagslagen, årsredovisningslagen eller bolagsordningen.


Mitt mål beträffande revisionen av förslaget till dispositioner av bolagets vinst eller förlust, och därmed mitt uttalande om detta, är att med rimlig grad av säkerhet bedöma om förslaget är förenligt med aktiebolagslagen.

Rimlig säkerhet är en hög grad av säkerhet, men ingen garanti för att en revision som utförs enligt god revisions sed i Sverige alltid kommer att upptäcka åtgärder eller försummelser som kan föranleda ersättningsskyldighet mot bolaget, eller att ett förslag till dispositioner av bolagets vinst eller förlust inte är förenligt med aktiebolagslagen.

Som en del av en revision enligt god revisions sed i Sverige använder jag professionellt omdöme och har en professionellt skeptisk inställning under hela revisionen. Granskningen av förvaltningen och förslaget till dispositioner av bolagets vinst eller förlust grundar sig främst på revisionen av räkenskaperna. Vilka tillkommande granskningsåtgärder som utförs baseras på min professionella bedömning med utgångspunkt i risk och väsentlighet. Det innebär att jag fokuserar granskningen på sådana åtgärder, områden och förhållanden som är väsentliga för verksamheten och där avsteg och överträdelser skulle ha särskild betydelse för bolagets situation. Jag går igenom och prövar fattade beslut, beslutsunderlag, vidtagna åtgärder och andra förhållanden som är relevanta för mitt uttalande om ansvarsfrihet. Som underlag för mitt uttalande om styrelsens förslag till dispositioner beträffande bolagets vinst eller förlust har jag granskat om förslaget är förenligt med aktiebolagslagen.

Örnsköldsvik den 27 juni 2025

Ernst & Young AB


Joakim Grundin
Auktoriserad revisor