

Årsredovisning

Gnutti Carlo Sweden AB

Org.nr 556034-5190

Räkenskapsår 2023-01-01-2023-12-31

Fastställelseintyg

Undertecknad styrelseledamot intygar att resultaträkningen och balansräkningen i årsredovisningen har fastställts på årsstämma den 31 maj 2024.

Årsstämman beslöt att godkänna styrelsens förslag till resultatdisposition.

Jag intygar också att innehållet i årsredovisningen och revisionsberättelsen stämmer överens med originalen.

Alvesta den 31 maj 2024



Fredrik Walldal

Gnutti Carlo Sweden AB
556034-5190

Årsredovisning

för räkenskapsåret 2023-01-01 - 2023-12-31

Styrelsen och verkställande direktören för Gnutti Carlo Sweden AB avger härmed följande årsredovisning.

Innehåll	Sida
Förvaltningsberättelse	2
Resultaträkning	4
Balansräkning	5
Kassaflödesanalys	7
Tilläggsupplysningar Redovisningsprinciper m m	8
Noter	10

Styrelsens säte: Alvesta

Företagets redovisningsvaluta: Svenska kronor (SEK).

Alla belopp redovisas, om inte annat anges, i tusentals kronor (tkr).

Förvaltningsberättelse

Information om verksamheten

Verksamheten är inriktad på tillverkning och försäljning av motorkomponenter till fordonsindustrin.

Väsentliga händelser under räkenskapsåret

Vår verksamhet har fortsatt även i år starkt påverkats av de ökade priserna för insatsmaterial, energi m.m. Vi har under året delvis kunnat föra vidare prisökningar från våra leverantörer till våra kunder. Den komponentbristen som tidigare fanns har minskat och våra kunders leveransförmåga har under året ökat vilket även har återspeglats i att vår effektivitet har ökat. Försäljningen av vår verksamhet i Alvesta avslutades helt under 2022 vilket har medfört att vi under året har kunnat fokusera på vår kvarvarande verksamhet i Kungsör.

Förväntad framtida utveckling samt risker och osäkerhetsfaktorer

2024 har börjat med marginellt lägre volymer än vad vi förväntat oss, efterfrågan på de produkter som vi tillverkar och säljer är fortfarande generellt god. Vi har dock sett en liten nedgång på den europeiska marknaden medan Nord och Syd Amerika samt Asien fortsatt visar på en stark efterfrågan.

Det finns dock fortsättningsvis en stor osäkerhet beroende på den allmänna kostnadsutveckling av olika insats varor, den geopolitiska situationen med ett krig i vårt närområde samt andra faktorer.

På lång sikt kommer OEM kundernas satsning på elektrifiering påverka dagens befintliga affär, dock är prognosen att det kommer ta tid, samt med kundernas satsningar på nya respektive uppgraderade motorer där våra produkter ingår, på medellång sikt, borgar för en stabilitet i efterfrågan.

Vi ser även för egen del kortsiktigt stora svängningar på tillgången och priser på energi, frakter och övriga komponenter vilket innebär ett ökat kostnadstryck vilket kommer att återspeglas i företagets resultat om vi inte kan kompensera genom att höja våra priser.

Fordonsindustrin präglas av stora svängningar i efterfrågan. Bolagets försäljning är diversifierad och fördelad över ett antal kunder, plattformar, modeller och fabriksanläggningar som vanligtvis dämpar effekterna av individuella förändringar. En markant minskad global efterfrågan kan dock ha en kraftig negativ påverkan.

Orderböcker med fasta beställningar från kunder är normalt korta men de nära kundrelationerna gör att bolaget ändå har god information om kundernas långsiktiga planer.

Forskning och utveckling

Företaget bedriver produktutveckling främst inom ventilmekanismområdet för medeltunga och tunga förbränningsmotorer. Arbetet sker internt och med externa partners, universitet och andra institutioner. Under året har ett flertal projekt bedrivits i nära samarbete med befintliga och potentiella kunder.

Personal

Vi har haft ett snitt på 214 anställda under året. I den här siffran finns inte konsulter och inhyrda medräknade.

Det genomsnittliga antalet konsulter och inhyrda under 2023 har varit 142.

Vi har fortsatt vårt arbete med utvecklande ledarskap på samtliga nivåer inom företaget.

Det här arbetet har nu pågått i några år och vi är mycket nöjda med hur resultatet har påverkat företaget och fokus på ständiga förbättringar som baseras på LEAN-principen.

Miljöpåverkan

Gällande tillstånd enligt miljöskyddslagen (1969:387) finns för verksamheten i Kungsör.

Verksamhetens miljöpåverkan sker genom utsläpp till luft (olje-dimma, nafta), och vatten (renat processvatten), genom uppkomst av buller (transporter, ventilation) och avfall samt genom förbrukning av energi, råvaror och kemikalier.

Bolaget är certifierat enligt ISO 14001 med De Norske Veritas som kontrollinstans.

Hållbarhetsredovisning

I enlighet med ÅRL 6 kap 11§ har Gnutti Carlo Sweden AB valt att upprätta den lagstadgade hållbarhetsrapporten som en från årsredovisningen avskild rapport. Hållbarhetsrapporten har överlämnats till revisorn samtidigt som årsredovisningen. Hållbarhetsrapporten lämnas till bolagsverket tillsammans med årsredovisningen.

Ägarförhållanden

Bolaget är helägt dotterbolag till Gnutti Carlo Holding Sweden AB org.nr 556716-2630 vilket ägs av Gnutti Carlo S.p.A, org.nr. 01272680172 i Macclodio (BS) Italien, ägarandel 68% samt Gnutti Carlo Canada Ltd, incorp.nr. 1635693 i London Ontario Kanada, ägarandel 32%.

Koncernredovisning upprättas av Gnutti Carlo S.p.A org.nr. 01272680172 med säte i Macclodio (BS) Italien. Årsredovisning kan begäras från Chamber of commerce i Italien (Enterprice Register).

Flerårsöversikt	2023	2022	2021	2020
Nettoomsättning (tkr)	1 091 186	1 121 225	1 087 504	829 777
Resultat efter finansiella poster (tkr)	89 000	65 926	112 897	94 068
Rörelsemarginal (%)	7,6%	4,0%	10,1%	11,0%
Avkastning på eget kapital (%)	12,1%	9,3%	16,4%	14,7%
Balansomslutning (tkr)	1 046 786	1 014 282	1 026 381	983 814
Soliditet (%)	71,6%	70,9%	68,5%	68,7%
Antal anställda	214	285	318	358

Förslag till resultatdisposition (Beloppen anges i SEK)

Styrelsen föreslår att till förfogande stående medel

Balanserat resultat	573 511 496
Årets resultat	41 753 554
	615 265 050

disponeras så att

i ny räkning överföres	615 265 050
	615 265 050

Rapport över förändringar i eget kapital

	Aktie- kapital	Reserv- fond	Balanserat resultat	Årets resultat	Totalt
Ingående balans 2022-01-01	10 304	2 061	509 716	34 880	556 961
Överföring resultat föregående år	0	0	34 880	-34 880	0
Årets resultat	0	0	0	28 915	28 915
Utgående balans 2022-12-31	10 304	2 061	544 596	28 915	585 876
Överföring resultat föregående år	0	0	28 915	-28 915	0
Årets resultat	0	0	0	41 754	41 754
Utgående balans 2023-12-31	10 304	2 061	573 511	41 754	627 630

Resultaträkning

	Not	2023-01-01- 2023-12-31	2022-01-01- 2022-12-31
Nettoomsättning	1,5	1 091 186	1 121 225
Kostnad för sålda varor	5	-952 875	-997 303
Bruttoresultat		138 311	123 922
Försäljningskostnader	3	-3 506	-3 615
Administrationskostnader	2,3	-43 872	-34 622
Forsknings- och utvecklingskostnader	3	-6 456	-5 921
Övriga rörelseintäkter	7	10 088	26 139
Övriga rörelsekostnader	8	-12 117	-41 744
Rörelseresultat	4,6	82 448	64 159
<i>Resultat från finansiella poster</i>			
Övriga ränteintäkter och liknande resultatposter	9	13 361	5 839
Räntekostnader och liknande resultatposter	10	-6 809	-4 072
		6 552	1 767
Resultat efter finansiella poster		89 000	65 926
Bokslutsdispositioner	11	-34 900	-29 000
Resultat före skatt		54 100	36 926
Skatt på årets resultat	12	-12 346	-8 011
Årets resultat		41 754	28 915

Balansräkning	Not	2023-12-31	2022-12-31
TILLGÅNGAR			
Anläggningstillgångar			
<i>Immateriella anläggningstillgångar</i>			
Balanserade utgifter för forsknings- och utvecklingsarbeten och liknande arbeten	13	0	3
		0	3
<i>Materiella anläggningstillgångar</i>			
Byggnader och mark	14	0	0
Maskiner och andra tekniska anläggningar	15	69 045	90 773
Pågående nyanläggningar	17	11 810	11 399
Inventarier, verktyg och installationer	16	13 167	8 926
		94 022	111 098
<i>Finansiella anläggningstillgångar</i>			
Andra långfristiga värdepappersinnehav	18	0	16
Andra långfristiga fordringar	19	259	296
		259	312
Summa anläggningstillgångar		94 281	111 413
Omsättningstillgångar			
<i>Varulager m.m.</i>			
Råvaror och förnödenheter		61 402	62 304
Varor under tillverkning		9 048	8 405
Färdiga varor och handelsvaror		30 544	24 442
		100 994	95 151
<i>Kortfristiga fordringar</i>			
Kundfordringar		78 253	104 516
Fordringar hos koncernföretag		631 354	404 186
Aktuell skattefordran		387	2 211
Övriga fordringar		1 672	14 912
Förutbetalda kostnader och upplupna intäkter	20	9 902	24 607
		721 568	550 432
<i>Kassa och bank</i>	21	129 943	257 286
Summa omsättningstillgångar		952 505	902 869
SUMMA TILLGÅNGAR		1 046 786	1 014 282

Balansräkning	Not	2023-12-31	2022-12-31
EGET KAPITAL OCH SKULDER			
<i>Eget kapital</i>			
<i>Bundet eget kapital</i>			
Aktiekapital	22	10 304	10 304
Reservfond		2 061	2 061
		12 365	12 365
<i>Fritt eget kapital</i>			
Balanserat resultat		573 511	544 596
Årets resultat		41 754	28 915
		615 265	573 511
Summa eget kapital		627 630	585 876
<i>Obeskattade reserver</i>	23	153 000	168 100
<i>Avsättningar</i>			
Avsättningar för pensioner och liknande förpliktelser	24	30 528	29 069
		30 528	29 069
<i>Kortfristiga skulder</i>			
Leverantörsskulder		184 382	185 101
Övriga skulder		5 437	3 774
Upplupna kostnader och förutbetalda intäkter	25	45 809	42 362
		235 628	231 237
SUMMA EGET KAPITAL OCH SKULDER		1 046 786	1 014 282

Kassaflödesanalys

	2023-01-01- 2023-12-31	2022-01-01- 2022-12-31
Den löpande verksamheten		
Rörelseresultat	82 448	64 159
Justeringar för poster som inte ingår i kassaflödet m.m.		
Avskrivningar och nedskrivningar	27 244	29 208
Förlust vid avyttring/utrangering av inventarier	0	10 623
Förändringar i avsättningar	1 459	1 541
	111 151	105 531
Erhållen ränta	13 361	5 839
Erlagd ränta	-6 809	-4 072
Betald inkomstskatt	-10 522	-2 802
Kassaflöde från den löpande verksamheten före förändringar av rörelsekapital	107 181	104 496
<i>Förändringar i rörelsekapital</i>		
Förändring av varulager	-5 843	49 880
Förändring av rörelsefordringar	-222 960	-191 078
Förändring av rörelseskulder	4 391	-26 555
Kassaflöde från den löpande verksamheten	-117 231	-63 257
<i>Investeringsverksamheten</i>		
Förvärv av materiella anläggningstillgångar	-10 165	-25 027
Avyttring av materiella anläggningstillgångar	0	26 949
Förändring av finansiella anläggningstillgångar	53	13
Kassaflöde från investeringsverksamheten	-10 112	1 935
Årets kassaflöde	-127 343	-61 322
Likvida medel vid årets början	257 286	318 608
Likvida medel vid årets slut	129 943	257 286

Tilläggsupplysningar

Redovisningsprinciper m.m.

Allmänna redovisningsprinciper

Årsredovisningen har upprättats enligt årsredovisningslagen (1995:1554) och BFNAR 2012:1 Årsredovisning och koncernredovisning (K3):

Bedömningar och uppskattningar

Följande av styrelsens bedömningar har en betydande effekt på redovisade belopp i årsredovisningen:

Lager: Risken för inkurans i lagret bedöms som begränsad. Bedömningen är beaktad i det redovisade lagervärdet.

Kundfordringar: Individuella bedömningar har gjorts för företagets utestående kundfordringar och om fordringar bedömts som osäkra har reservering skett.

Ersättningar till anställda: Inga väsentliga bedömningar är gjorda.

Koncerntillhörighet

Närmast överordnade moderföretag är Gnutti Carlo Holding Sweden AB (org.nr. 556716-2630) med säte i Alvesta, Sverige.

Moderföretag för hela koncernen och som även upprättar koncernredovisning är Gnutti Carlo S.p.A (org.nr. 01272680172) med säte i Macclodio(BS) Italien.

Intäktsredovisning

Inkomsten redovisas till verkligt värde av vad företaget fått eller kommer att få. Det innebär att företaget redovisar inkomsten till nominellt värde (fakturabelopp) om företaget får ersättning i likvida medel direkt vid leveransen. Avdrag görs för lämnade rabatter.

Vid försäljning av varor redovisas normalt inkomsten som intäkt när de väsentliga förmåner och risker som är förknippade med ägandet av varan har överförts från företaget till köparen.

Ersättning i form av ränta, royalty eller utdelning redovisas som intäkt när det är sannolikt att företaget kommer att få de ekonomiska fördelar som är förknippade med transaktionen och när inkomsten kan beräknas på ett tillförlitligt sätt.

Ränta redovisas som intäkt enligt den s.k. effektivräntemetoden.

Royalty periodiseras i enlighet med överenskommelsens ekonomiska innebörd.

Utdelning redovisas som intäkt när företagets rätt till betalning är säkerställd.

Redovisning av leasingavtal

Företaget redovisar samtliga leasingavtal, såväl finansiella som operationella. Operationella leasingavtal redovisas som en kostnad linjärt över leasingperioden.

Ersättning till anställda

Ersättningar till anställda avser alla typer av ersättningar som förstaget lämnar till anställda. Företagets ersättningar innefattar bland annat löner, betald semester, betald frånvaro, bonus och ersättningar efter avslutad anställning (pensioner). Redovisning sker i takt med intjänandet. Erättningar till anställda efter avslutad anställning avser avgiftsbestämda eller förmånsbestämda pensionsplaner. Som avgiftsbestämda planer klassificeras planer där fastställda avgifter betalas och det inte finns förpliktelser, vare sig legala eller informella, att betala något ytterligare, utöver dessa avgifter. Övriga planer klassificeras som förmånsbestämda pensionsplaner. Företaget har inga övriga långfristiga ersättningar till anställda.

I företaget finns såväl avgiftsbestämda som förmånsbestämda pensionsplaner. Utgifter för avgiftsbestämda planer redovisas som en kostnad under den period de anställda utför tjänster som ligger till grund för förpliktelsen. Företagets övriga planer klassificeras som förmånsbestämda och beräknas enligt Tryggandelagen och redovisas i enlighet med förenklingsreglerna i BFNAR 2012:1

Företaget har förmånsbestämda pensionsförpliktelser vilka uteslutande är beroende av värdet på av företaget ägda kapitalförsäkringar. Kapitalförsäkringarna redovisas som finansiell anläggningstillgång. I enlighet med förenklingsregeln i BFNAR 2012:1 redovisas pensionsförpliktelsen som en avsättning till samma värde som kapitalförsäkringens redovisade värde.

Koncernbidrag

Erhållna och lämnade koncernbidrag redovisas som bokslutsdisposition.

Skatt

Total skatt utgörs av aktuell skatt och uppskjuten skatt. Skatter redovisas i resultaträkningen, utom då underliggande transaktioner redovisas direkt mot eget kapital varvid tillhörande skatteeffekt redovisas i eget kapital.

Gnutti Carlo Sweden AB
556034-5190

Aktuell skatt

Aktuell skatt avser inkomstskatt för innevarande räkenskapsår samt den del av tidigare räkenskapsårs inkomstskatt som ännu inte redovisats. Aktuell skatt beräknas utifrån den skattesats som gäller per balansdagen.

Uppskjuten skatt

Uppskjuten skatt är inkomstskatt som avser framtida räkenskapsår till följd av tidigare händelser. Redovisning sker enligt balansräkningsmetoden. Enligt denna redovisas uppskjutna skatteskulder och uppskjutna skattefordringar på temporära skillnader som uppstår mellan bokförda respektive skattemässiga värden för tillgångar och skulder samt för övriga skattemässiga avdrag eller underskott.

Uppskjutna skattefordringar nettoredovisas mot uppskjutna skatteskulder endast om de kan betalas med ett nettobelopp. Uppskjuten skatt beräknas utifrån gällande skattesats på balansdagen. Effekter av förändringar i gällande skattesatser resultatförs i den period förändringen lagstodgats. Uppskjutna skattefordringar reduceras till den del det inte är sannolikt att den underliggande skattefordran kommer att kunna realiseras inom en överskådlig framtid. Uppskjuten skattefordran redovisas som finansiell anläggningstillgång och uppskjuten skatteskuld som avsättning.

Anläggningstillgångar

Materiella och immateriella anläggningstillgångar redovisas till anskaffningsvärde minskat med ackumulerade avskrivningar och eventuella nedskrivningar.

Materiella anläggningstillgångar har delats upp på betydande komponenter när komponenterna har väsentligt olika nyttjandeperioder.

Avskrivningsbart belopp utgörs av anskaffningsvärdet minskat med ett beräknat restvärde om detta är väsentligt. Avskrivning sker linjärt över den förväntade nyttjandeperioden.

Följande avskrivningstider tillämpas:

Immateriella anläggningstillgångar

Balanserade utgifter för forsknings- och utvecklingsarbeten och liknande arbeten	3-4 år
--	--------

Materiella anläggningstillgångar

Byggnader	
Stomme	88 år
Yttertak	17 år
Fasad	23 år
Inre utskikt	17 år
Installationer	17 år
Maskiner och andra tekniska anläggningar	5-10 år
Inventarier, verktyg och installationer	3-10 år

Internt upparbetade immateriella anläggningstillgångar

Företaget tillämpar den s.k. "aktiveringsmodellen" avseende internt upparbetade immateriella anläggningstillgångar. Metoden innebär att samtliga utgifter som uppfyller kriterierna i K3 aktiveras som immateriell anläggningstillgång och skrivs av under tillgångens beräknade nyttjandeperiod.

Varulager

Varulagret har värderats till det lägsta av dess anskaffningsvärde och dess nettoförsäljningsvärde på balansdagen. Med nettoförsäljningsvärdet avses varornas beräknade försäljningspris minskat med försäljningskostnader. Den valda värderingsmetoden innebär att eventuell inkurans i varulagret har beaktats.

Omräkning av poster i utländsk valuta

Fordringar och skulder i utländsk valuta har värderats till balansdagens kurs. Kursvinster och kursförluster på rörelsefordringar och rörelseskulder redovisas i rörelseresultatet medan kursvinster och kursförluster på finansiella fordringar och skulder redovisas som finansiella poster.

Fordringar, skulder och avsättningar

Om inget annat anges ovan värderas kortfristiga fordringar till det lägsta av dess anskaffningsvärde och det belopp varmed de beräknas bli reglerade. Långfristiga fordringar och långfristiga skulder värderas efter det första värderingstillfället till upplupet anskaffningsvärde. Övriga skulder och avsättningar värderas till de belopp varmed de beräknas bli reglerade. Övriga tillgångar redovisas till anskaffningsvärde om inget annat anges ovan.

Offentliga bidrag

I de fall ingen framtida prestation för att erhålla bidraget krävs, intäktsför företaget offentliga bidrag då villkoren för att erhålla bidragen är uppfyllda. Offentliga bidrag värderas till det verkliga värdet av vad företaget har erhållit eller kommer att erhålla.

Noter

Not 1 Nettoomsättningens fördelning

Nettoomsättningen fördelar sig på geografiska marknader enligt följande:

	2023	2022
Norden	718 945	681 695
Övriga Europa	127 059	167 595
Nordamerika	221 955	240 010
Övriga marknader	23 227	31 925
	1 091 186	1 121 225

Not 2 Arvode till revisorer

Ernst & Young AB

Revisionsuppdraget	350	395
Övriga tjänster	0	0
	350	395

Not 3 Operationella leasingavtal

	2023	2022
Kostnadsförda leasingavgifter avseende operationella leasingavtal	7 393	7 690
Framtida minimileaseavgifter avseende ej uppsägningsbara operationella leasingavtal:		
Ska betalas inom 1 år	738	692
Ska betalas inom 1-5 år	2 343	1 430
Ska betalas senare än 5 år	2	0

Not 4 Anställda och personalkostnader

Verkställande direktören är anställd i annat koncernbolag och erhåller ersättning därifrån

Medelantalet anställda

	2023	2022
Män	162	218
Kvinnor	52	67
	214	285

Löner och andra ersättningar

	2023	2022
Styrelse och verkställande direktör	1 943	1 713
Övriga anställda	114 782	135 894
	116 725	137 607

Tantier till styrelse och verkställande direktör ingår med 0 0

Pensions- och övriga sociala kostnader

Pensionskostnader för styrelse och verkställande direktör	737	698
Pensionskostnader för övriga anställda	15 196	19 209
Övriga sociala kostnader enligt lag och avtal	32 509	38 341
	48 442	58 248

	2023-12-31	2022-12-31
Utestående pensionsförpliktelser till styrelse och verkställande direktör	0	0

Könsfördelning bland ledande befattningshavare

Andel kvinnor i styrelsen	0%	0%
Andel män i styrelsen	100%	100%
Andel kvinnor bland övriga ledande befattningshavare	0%	0%
Andel män bland övriga ledande befattningshavare	100%	100%

Not 5 Inköp och försäljning mellan koncernföretag

	2023	2022
Andel av årets totala inköp som skett från andra företag inom koncernen	1%	1%
Andel av årets totala försäljning som skett till andra företag inom koncernen	2%	3%

Not 6 Av- och nedskrivningarnas fördelning per funktion

	2023	2022
Kostnad sålda varor	-27 244	-29 208
	-27 244	-29 208

Not 7 Övriga rörelseintäkter

	2023	2022
Försäljning terminskontrakt el	0	19 150
Övriga rörelseintäkter	10 088	6 989
	10 088	26 139

Not 8 Övriga rörelsekostnader

	2023	2022
Förlust försäljning Alvesta enheten	0	-30 059
Övriga rörelsekostnader	-12 117	-11 685
	-12 117	-41 744

Not 9 Övriga ränteintäkter och liknande resultatposter

	2023	2022
Ränteintäkter från koncernföretag	12 885	5 761
Övriga finansiella intäkter	476	78
	13 361	5 839

Not 10 Räntekostnader och liknande resultatposter

	2023	2022
Övriga räntekostnader	-6 809	-4 072
	-6 809	-4 072

Not 11 Bokslutsdispositioner

	2023	2022
Lämnat koncernbidrag	-50 000	-45 000
Återföring från periodiseringsfond	10 100	11 000
Avsättning till periodiseringsfond	0	0
Skillnad mellan bokförd avskrivning och avskrivning enligt plan	5 000	5 000
	-34 900	-29 000

Not 12 Skatt på årets resultat

	2023	2022
Aktuell skatt	11 955	7 997
Justering avseende tidigare år	391	14
Summa redovisad skatt	12 346	8 011

Genomsnittlig effektiv skattesats 22,8% 21,7%

Avstämning av effektiv skattesats

Redovisat resultat före skatt	54 100	36 926
Skatt på redovisat resultat enligt gällande skattesats 20,6 % (20,6 %):	-11 145	-7 607
Skatteeffekt av:		
Bokföringsmässiga avskrivningar på byggnader	0	-26
Aktuell skatt hänförlig till tidigare år	81	3
Övriga ej avdragsgilla kostnader	-70	-111
Ej skattepliktiga intäkter	20	11
Återförd periodiseringsfond avsatt före 2019	-389	-139
Schablonintäkt periodiseringsfond IB beskattn år	-452	-128
Redovisad skatt	-11 955	-7 997

Not 13 Balanserade utgifter för forsknings- och utvecklingsarbeten och liknande arbeten

	2023-12-31	2022-12-31
Ingående anskaffningsvärden	29 241	29 335
Årets anskaffningar	0	0
Försäljningar/utrangeringar	0	-94
Utgående ackumulerade anskaffningsvärden	29 241	29 241
Ingående avskrivningar	-29 238	-29 293
Försäljningar/utrangeringar	0	85
Årets avskrivningar	-3	-30
Utgående ackumulerade avskrivningar	-29 241	-29 238
Utgående redovisat värde	0	3

Not 14 Byggnader och mark

	2023-12-31	2022-12-31
Ingående anskaffningsvärden	0	40 141
Årets anskaffningar	0	0
Försäljningar/utrangeringar	0	-40 141
Utgående ackumulerade anskaffningsvärden	0	0

Gnutti Carlo Sweden AB
556034-5190

2024062836519

Ingående avskrivningar	0	-9 842
Försäljningar/utrangeringar	0	10 464
Årets avskrivningar	0	-622
Utgående ackumulerade avskrivningar	0	0
Ingående nedskrivningar	0	-4 100
Återförda nedskrivningar	0	4 100
Utgående ackumulerade nedskrivningar	0	0
Utgående redovisat värde	0	0

Not 15 Maskiner och andra tekniska anläggningar

	2023-12-31	2022-12-31
Ingående anskaffningsvärden	508 736	704 455
Årets anskaffningar	3 244	53 168
Försäljningar/utrangeringar	-2 320	-248 887
Utgående ackumulerade anskaffningsvärden	509 660	508 736
Ingående avskrivningar	-417 963	-633 555
Försäljningar/utrangeringar	436	240 019
Årets avskrivningar	-23 088	-24 427
Utgående ackumulerade avskrivningar	-440 615	-417 963
Utgående redovisat värde	69 045	90 773

Not 16 Inventarier, verktyg och installationer

	2023-12-31	2022-12-31
Ingående anskaffningsvärden	44 346	80 579
Årets anskaffningar	8 394	2 149
Försäljningar/utrangeringar	0	-38 382
Utgående ackumulerade anskaffningsvärden	52 740	44 346
Ingående avskrivningar	-35 420	-66 554
Försäljningar/utrangeringar	0	35 262
Årets avskrivningar	-4 153	-4 128
Utgående ackumulerade avskrivningar	-39 573	-35 420
Utgående redovisat värde	13 167	8 926

Not 17 Pågående nyanläggningar

	2023-12-31	2022-12-31
Ingående anskaffningsvärden	11 399	41 689
Årets anskaffningar	9 097	7 458
Omklassificeringar	-8 686	-37 748
Utgående ackumulerade anskaffningsvärden	11 810	11 399

Not 18 Andra långfristiga värdepappersinnehav

	2023-12-31	2022-12-31
Ingående anskaffningsvärden	16	16
Utgående ackumulerade anskaffningsvärden	16	16
Försäljningar/utrangeringar	-16	0
Utgående redovisat värde	0	16

Not 19 Andra långfristiga fordringar

	2023-12-31	2022-12-31
Ingående anskaffningsvärden	296	309
Amorteringar, avgående fordringar	-37	-13
Utgående ackumulerade anskaffningsvärden	259	296
Utgående redovisat värde	259	296

Not 20 Förutbetalda kostnader och upplupna intäkter

	2023-12-31	2022-12-31
Förutbetalda kostnader framtida intäkter	4 538	4 538
Upplupen intäkt terminskontrakt EI	956	13 700
Övriga förutbetalda kostnader	4 408	6 369
	9 902	24 607

Not 21 Kassá och bank

	2023-12-31	2022-12-31
Kassamedel	129 943	257 286
	129 943	257 286

Not 22 Eget Kapital

	2023-12-31	2022-12-31	2023-12-31	2022-12-31
	Kvotvärde	Kvotvärde	Antal	Antal
Antal aktier som utgör aktiekapitalet på totalt 10 304 000kr	500	500	20 608	20 608

Not 23 Obeskattade reserver

	2023-12-31	2022-12-31
Periodiseringsfond avsatt 2017	0	25 100
Periodiseringsfond avsatt 2018	12 000	12 000
Periodiseringsfond avsatt 2019	21 000	21 000
Periodiseringsfond avsatt 2020	40 000	40 000
Periodiseringsfond avsatt 2021	15 000	15 000
Periodiseringsfond avsatt 2023	15 000	0
Ackumulerade överavskrivningar	50 000	55 000
	153 000	168 100

Not 24 Avsättningar

	2023-12-31	2022-12-31
<i>Pensioner och liknande förpliktelser</i>		
Belopp vid årets ingång	29 069	27 528
Årets avsättningar	1 459	1 541
Under året ianspråktaga belopp	0	0
	30 528	29 069
Härav tryggt enligt Tryggandelagen	30 396	28 899

Not 25 Upplupna kostnader och förutbetalda intäkter

	2023-12-31	2022-12-31
Upplupna löner	3 818	3 864
Upplupna semesterlöner	12 908	12 054
Upplupna sociala avgifter	9 813	9 813
Övriga upplupna kostnader	19 270	16 631
	45 809	42 362

Not 26 Ställda säkerheter

	2023-12-31	2022-12-31
Säkerheter ställda till förmån för koncernföretag		
Företagsinteckningar	20 000	20 000
	20 000	20 000
Säkerheter ställda för annat:		
Andra långfristiga fordringar, för pensionsförpliktelser	132	169
	132	169
Summa ställda säkerheter	20 132	20 169

Not 27 Ansvarsförbindelser

	2023-12-31	2022-12-31
PRI, pensionsgaranti	608	578
	608	578

Not 28 Nyckeltalsdefinitioner

Rörelsemarginal

Rörelseresultat i procent av nettoomsättningen

Justerat eget kapital

Eget kapital med tillägg för obeskattade reserver som reducerats med uppskjuten skatt.

Avkastning på eget kapital

Resultat efter finansiella poster i procent av genomsnittligt justerat eget kapital

Soliditet

Justerat eget kapital i procent av balansomslutning


Not 29 Förslag till vinstdisposition

	2023-12-31	2022-12-31
Styrelsen föreslår att till förfogande stående medel		
Balanserat resultat	573 511	544 596
Årets resultat	41 754	28 915
	615 265	573 511
disponerat så att		
i ny räkning överföres	615 265	573 511
	615 265	573 511


Not 30 Väsentliga händelser efter räkenskapsårets utgång

Inga väsentliga händelser har inträffat i företaget efter balansdagen.

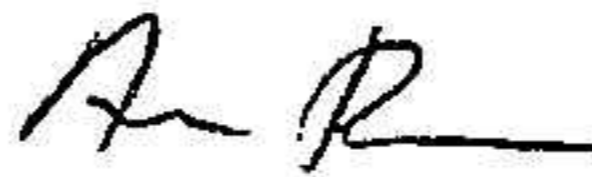
Gnutti Carlo Sweden AB
556034-5190

Alvesta 2024- 05-27

Fredrik Walldal
Verkställande direktör

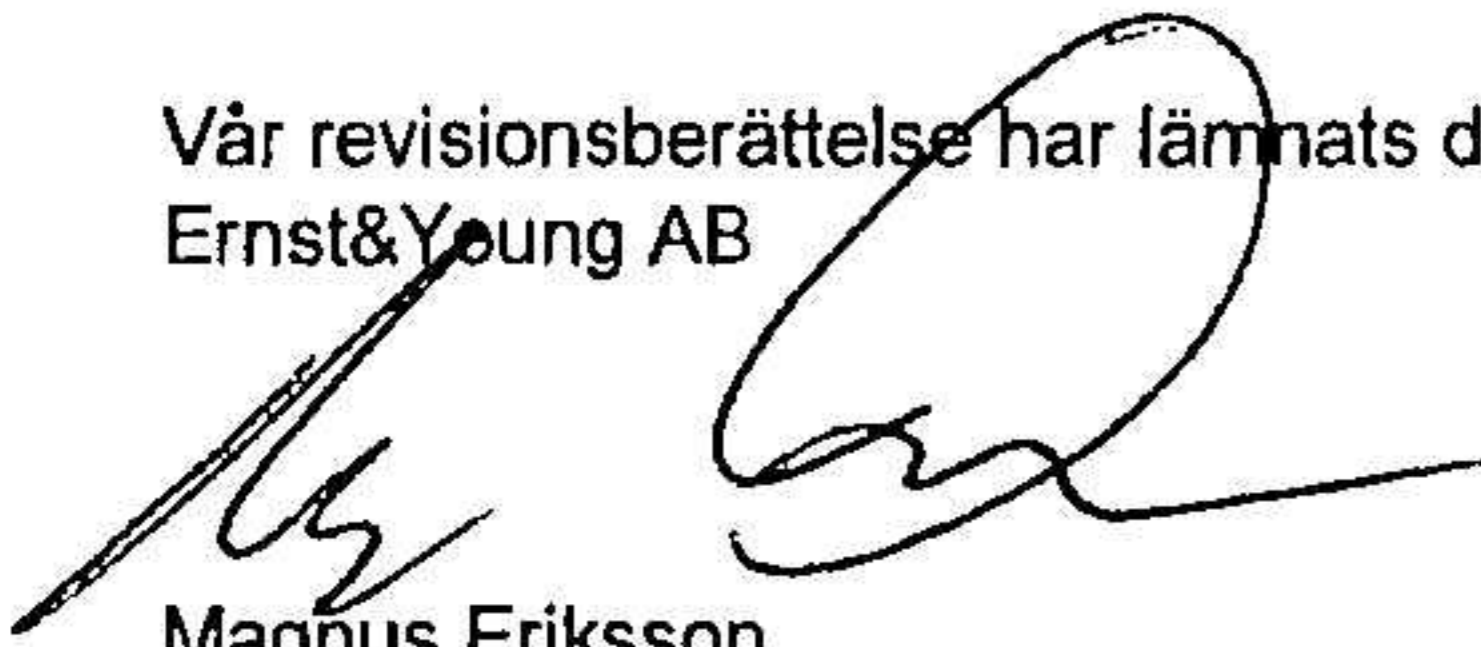

Michele Lerici
Ordförande


Sergio Sqarbi


Mattias Akervall
Personalrepr. Metall


Anton Pomozi
Personalrepr. Ledarna

Vår revisionsberättelse har lämnats den 2024- 05-27
Ernst&Young AB


Magnus Eriksson
Auktoriserad revisor



Building a better
working world

2024062836523

Revisionsberättelse

Till bolagsstämman i Gnutti Carlo Sweden AB, org.nr 556034-5190

Rapport om årsredovisningen

Uttalanden

Vi har utfört en revision av årsredovisningen för Gnutti Carlo Sweden AB för räkenskapsåret 2023-01-01 - 2023-12-31.

Enligt vår uppfattning har årsredovisningen upprättats i enlighet med årsredovisningslagen och ger en i alla väsentliga avseenden rättvisande bild av Gnutti Carlo Sweden ABs finansiella ställning per den 31 december 2023 och av dess finansiella resultat och kassaflöde för året enligt årsredovisningslagen. Förvaltningsberättelsen är förenlig med årsredovisningens övriga delar.

Vi tillstyrker därför att bolagsstämman fastställer resultaträkningen och balansräkningen.

Grund för uttalanden

Vi har utfört revisionen enligt International Standards on Auditing (ISA) och god revisionssed i Sverige. Vårt ansvar enligt dessa standarder beskrivs närmare i avsnittet *Revisorns ansvar*. Vi är oberoende i förhållande till Gnutti Carlo Sweden AB enligt god revisorssed i Sverige och har i övrigt fullgjort vårt yrkesetiska ansvar enligt dessa krav.

Vi anser att de revisionsbevis vi har inhämtat är tillräckliga och ändamålsenliga som grund för våra uttalanden.

Styrelsens och verkställande direktörens ansvar

Det är styrelsen och verkställande direktören som har ansvaret för att årsredovisningen upprättas och att den ger en rättvisande bild enligt årsredovisningslagen. Styrelsen och verkställande direktören ansvarar även för den interna kontroll som de bedömer är nödvändig för att upprätta en årsredovisning som inte innehåller några väsentliga felaktigheter, vare sig dessa beror på oegentligheter eller misstag.

Vid upprättandet av årsredovisningen ansvarar styrelsen och verkställande direktören för bedömningen av bolagets förmåga att fortsätta verksamheten. De upplyser, när så är tillämpligt, om förhållanden som kan påverka förmågan att fortsätta verksamheten och att använda antagandet om fortsatt drift. Antagandet om fortsatt drift tillämpas dock inte om styrelsen och verkställande direktören avser att likvidera bolaget, upphöra med verksamheten eller inte har något realistiskt alternativ till att göra något av detta.

Revisorns ansvar

Våra mål är att uppnå en rimlig grad av säkerhet om att årsredovisningen som helhet inte innehåller några väsentliga felaktigheter, vare sig dessa beror på oegentligheter eller misstag, och att lämna en revisionsberättelse som innehåller våra uttalanden. Rimlig säkerhet är en hög grad av säkerhet, men är ingen garanti för att en revision som utförs enligt ISA och god revisionssed i Sverige alltid kommer att upptäcka en väsentlig felaktighet om en sådan finns. Felaktigheter kan uppstå på grund av oegentligheter eller misstag och anses vara väsentliga om de enskilt eller tillsammans rimligen kan förväntas påverka de ekonomiska beslut som användare fattar med grund i årsredovisningen.

Som del av en revision enligt ISA använder vi professionellt omdöme och har en professionellt skeptisk inställning under hela revisionen. Dessutom:

- identifierar och bedömer vi riskerna för väsentliga felaktigheter i årsredovisningen, vare sig dessa beror på oegentligheter eller misstag, utformar och utför granskningsåtgärder bland annat utifrån dessa risker och inhämtar revisionsbevis som är tillräckliga och ändamålsenliga för att utgöra en grund för våra uttalanden. Risken för att inte upptäcka en väsentlig felaktighet till följd av oegentligheter är högre än för en väsentlig felaktighet som beror på misstag, eftersom oegentligheter kan innefatta agerande i maskopi, förfalskning, avsiktliga utelämnanden, felaktig information eller åsidosättande av intern kontroll.
- skaffar vi oss en förståelse av den del av bolagets interna kontroll som har betydelse för vår revision för att utforma granskningsåtgärder som är lämpliga med hänsyn till omständigheterna, men inte för att uttala oss om effektiviteten i den interna kontrollen.
- utvärderar vi lämpligheten i de redovisningsprinciper som används och rimligheten i styrelsens och verkställande direktörens uppskattningar i redovisningen och tillhörande upplysningar.
- drar vi en slutsats om lämpligheten i att styrelsen och verkställande direktören använder antagandet om fortsatt drift vid upprättandet av årsredovisningen. Vi drar också en slutsats, med grund i de inhämtade revisionsbevisen, om det finns någon väsentlig osäkerhetsfaktor som avser sådana händelser eller förhållanden som kan leda till betydande tvivel om bolagets förmåga att fortsätta verksamheten. Om vi drar slutsatsen att det finns en väsentlig osäkerhetsfaktor, måste vi i revisionsberättelsen fästa uppmärksamheten på upplysningarna i årsredovisningen om den väsentliga osäkerhetsfaktorn eller, om sådana upplysningar är otillräckliga, modifiera uttalandet om årsredovisningen. Våra slutsatser baseras på de revisionsbevis som inhämtas fram till datumet för revisionsberättelsen. Dock kan framtida händelser eller förhållanden göra att ett bolag inte längre kan fortsätta verksamheten.
- utvärderar vi den övergripande presentationen, strukturen och innehållet i årsredovisningen, däribland upplysningarna, och om årsredovisningen återger de underliggande transaktionerna och händelserna på ett sätt som ger en rättvisande bild.

Vi måste informera styrelsen om bland annat revisionens planerade omfattning och inriktning samt tidpunkten för den. Vi måste också informera om betydelsefulla iakttagelser under revisionen, däribland de eventuella betydande brister i den interna kontrollen som vi identifierat.



Building a better
working world

2024062836524

Rapport om andra krav enligt lagar och andra författningar

Uttalanden

Utöver vår revision av årsredovisningen har vi även utfört en revision av styrelsens och verkställande direktörens förvaltning av Gnutti Carlo Sweden AB för räkenskapsåret 2023-01-01 - 2023-12-31 samt av förslaget till dispositioner beträffande bolagets vinst eller förlust.

Vi tillstyrker att bolagsstämman disponerar vinsten enligt förslaget i förvaltningsberättelsen och beviljar styrelsens ledamöter och verkställande direktören ansvarsfrihet för räkenskapsåret.

Grund för uttalanden

Vi har utfört revisionen enligt god revisionsred i Sverige. Vårt ansvar enligt denna beskrivs närmare i avsnittet *Revisorns ansvar*. Vi är oberoende i förhållande till Gnutti Carlo Sweden AB enligt god revisorsred i Sverige och har i övrigt fullgjort vårt yrkesetiska ansvar enligt dessa krav.

Vi anser att de revisionsbevis vi har inhämtat är tillräckliga och ändamålsenliga som grund för våra uttalanden.

Styrelsens och verkställande direktörens ansvar

Det är styrelsen som har ansvaret för förslaget till dispositioner beträffande bolagets vinst eller förlust. Vid förslag till utdelning innefattar detta bland annat en bedömning av om utdelningen är försvarlig med hänsyn till de krav som bolagets verksamhetsart, omfattning och risker ställer på storleken av bolagets egna kapital, konsolideringsbehov, likviditet och ställning i övrigt.

Styrelsen ansvarar för bolagets organisation och förvaltningen av bolagets angelägenheter. Detta innefattar bland annat att fortlöpande bedöma bolagets ekonomiska situation och att tillse att bolagets organisation är utformad så att bokföringen, medelsförvaltningen och bolagets ekonomiska angelägenheter i övrigt kontrolleras på ett betryggande sätt. Verkställande direktören ska sköta den löpande förvaltningen enligt styrelsens riktlinjer och anvisningar och bland annat vidta de åtgärder som är nödvändiga för att bolagets bokföring ska fullgöras i överensstämmelse med lag och för att medelsförvaltningen ska skötas på ett betryggande sätt.

Revisorns ansvar

Vårt mål beträffande revisionen av förvaltningen, och därmed vårt uttalande om ansvarsfrihet, är att inhämta revisionsbevis för att med en rimlig grad av säkerhet kunna bedöma om någon styrelseledamot eller verkställande direktören i något väsentligt avseende:

- företagit någon åtgärd eller gjort sig skyldig till någon försummelse som kan föranleda ersättningsskyldighet mot bolaget, eller
- på något annat sätt handlat i strid med aktiebolagslagen, årsredovisningslagen eller bolagsordningen.

Vårt mål beträffande revisionen av förslaget till dispositioner av bolagets vinst eller förlust, och därmed vårt uttalande om detta, är att med rimlig grad av säkerhet bedöma om förslaget är förenligt med aktiebolagslagen.

Rimlig säkerhet är en hög grad av säkerhet, men ingen garanti för att en revision som utförs enligt god revisionsred i Sverige alltid kommer att upptäcka åtgärder eller försummelser som kan föranleda ersättningsskyldighet mot bolaget, eller att ett förslag till dispositioner av bolagets vinst eller förlust inte är förenligt med aktiebolagslagen.

Som en del av en revision enligt god revisionsred i Sverige använder vi professionellt omdöme och har en professionellt skeptisk inställning under hela revisionen. Granskningen av förvaltningen och förslaget till dispositioner av bolagets vinst eller förlust grundar sig främst på revisionen av räkenskaper. Vilka tillkommande granskningsåtgärder som utförs baseras på vår professionella bedömning med utgångspunkt i risk och väsentlighet. Det innebär att vi fokuserar granskningen på sådana åtgärder, områden och förhållanden som är väsentliga för verksamheten och där avsteg och överträdelser skulle ha särskild betydelse för bolagets situation. Vi går igenom och prövar fattade beslut, beslutsunderlag, vidtagna åtgärder och andra förhållanden som är relevanta för vårt uttalande om ansvarsfrihet. Som underlag för vårt uttalande om styrelsens förslag till dispositioner beträffande bolagets vinst eller förlust har vi granskat styrelsens motiverade yttrande samt ett urval av underlagen för detta för att kunna bedöma om förslaget är förenligt med aktiebolagslagen.

Linköping den 27 maj 2024

Ernst & Young AB

Magnus Eriksson
Auktoriserad revisor