

2023072822596

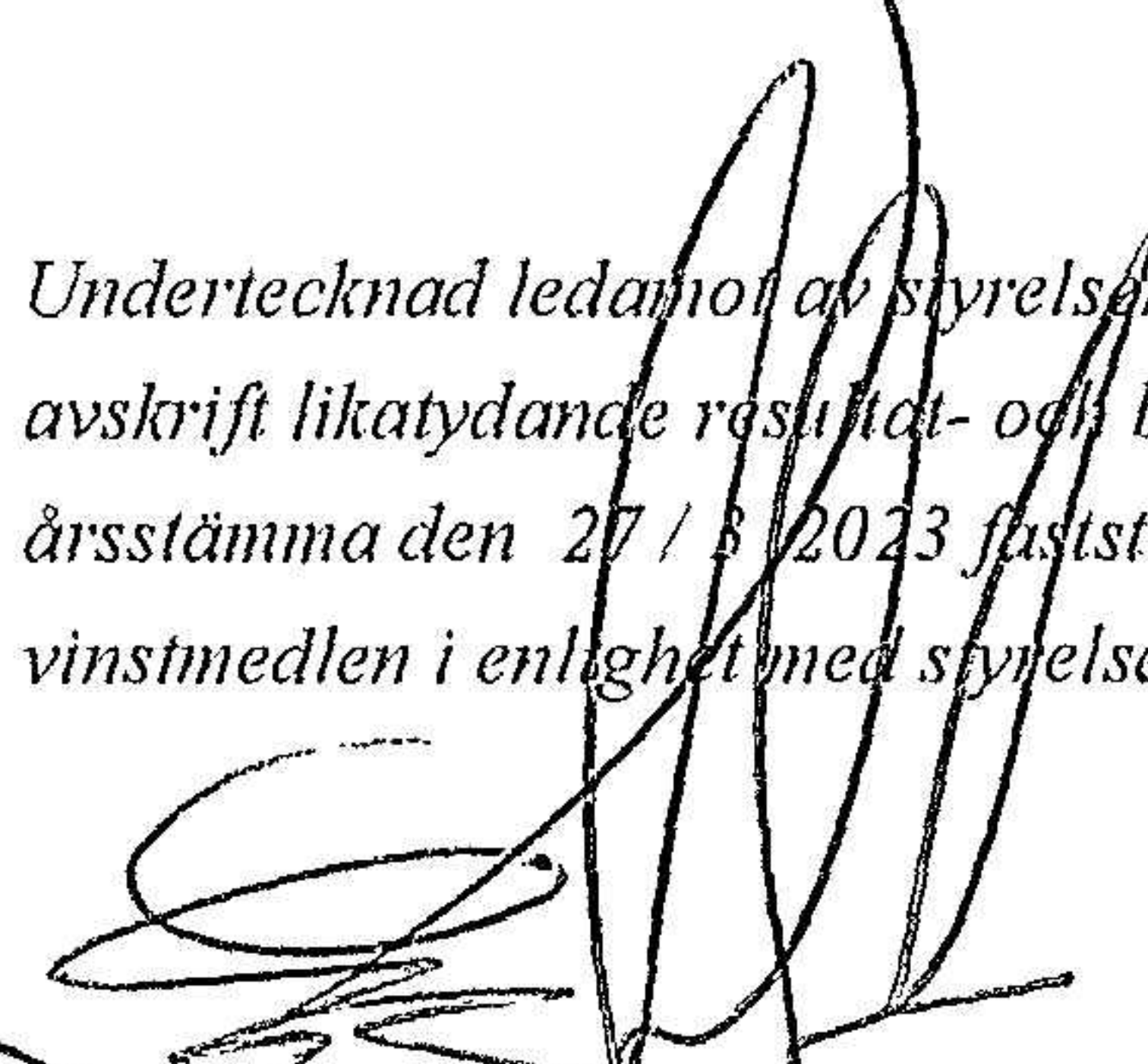
ÅRSREDOVISNING FÖR

ChaLou AB

556941-9673

RÄKENSKAPSÅR

2022-01-01 -- 2022-12-31



Undertecknad ledamot av styrelsen intygar härmed att med denna avskrift liktydande resultat- och balansräkningar blivit på ordinarie årsstämma den 27 / 3 / 2023 fastställd. Stämman beslöt att disponera vinstmedlen i enlighet med styrelsens förslag.

Thomas Hulldin
Ledamot

ÅRSREDOVISNING FÖR


ChaLou AB

556941-9673

RÄKENSKAPSÅR

2022-01-01 -- 2022-12-31

| | | |
|------------------------|-----|---|
| Förvaltningsberättelse | Sid | 1 |
| Resultaträkning | Sid | 2 |
| Balansräkning | Sid | 3 |
| Tilläggsupplysningar | Sid | 5 |



Styrelsen för ChaLou AB får härmed avge
årsredovisning för räkenskapsår 2022-01-01 -- 2022-12-31

1 (5)

FÖRVALTNINGSBERÄTTELSE

Information om verksamheten

Bolaget bedriver restanurang- och catering verksamhet och där med förenlig verksamhet.
Bolaget har varit vilande under 2020

Flerårsöversikt (kr)

| | 2022 | 2021 | 2020 | 2019 |
|-------------------------------|---------|----------|---------|--------|
| Nettoomsättning | 165 000 | 0 | 0 | 0 |
| Resultat e finansiella poster | 131 101 | -732 450 | -29 641 | -1 753 |
| Soliditet | 67,6% | 100,0% | 94,4% | 94,6% |

Förändring i Eget kapital

| | Aktiekapital | Övrigt fritt Eget kapital | Årets resultat | Summa fritt Eget kapital |
|--------------------------------------|----------------|------------------------------|-------------------|-----------------------------|
| Belopp vid årets ingång | 120 000 | 723 659 | -732 450 | -8 791 |
| Resultatdisposition enligt årsstämma | | -732 450 | 732 450 | |
| Årets resultat | | | 120 282 | 120 282 |
| Belopp vid årets utgång | <u>120 000</u> | <u>-8 791</u> | <u>120 282</u> | <u>111 491</u> |

Förslag till vinstdisposition

| | |
|---|----------------|
| Till bolagsstämmans förfogande står ansamlad förlust: | |
| Behandlad förlust från föregående år | -8 791 |
| Årets vinst | 120 282 |
| | <u>111 491</u> |

Styrelsen föreslår att


| | |
|-------------------------|----------------|
| i ny räkning balanseras | 111 491 |
| | <u>111 491</u> |

Bolagets resultat och ställning i övrigt framgår av efterföljande resultat- och balansräkning med tilläggsupplysningar. Alla belopp uttryckes i svenska kronor (kr) där ej annat anges.

| RESULTATRÄKNING | | | 2 (5) |
|--|------------|----------------|-----------------|
| | Not | 2022 | 2021 |
| Rörelsens intäkter | | | |
| Nettoomsättning | | 165 000 | 0 |
| | | 165 000 | 0 |
| Rörelsens kostnader | | | |
| Övriga externa kostnader | | -13 750 | -2 450 |
| | | -13 750 | -2 450 |
| Rörelseresultat | | 151 250 | -2 450 |
| Resultat från finansiella investeringar | | | |
| Resultat från finansiella investeringar | | 0 | -730 000 |
| Räntekostnader och liknande resultatposter | | -20 149 | 0 |
| | | -20 149 | -730 000 |
| Resultat efter finansiella poster | | 131 101 | -732 450 |
| Skatt på årets resultat | | -10 819 | 0 |
| Årets resultat | | 120 282 | -732 450 |

| BALANSRÄKNING | | | 3 (5) |
|--|------------|-------------------|-------------------|
| | Not | 2022-12-31 | 2021-12-31 |
| TILLGÅNGAR | | | |
| Omsättningstillgångar | | | |
| Kortfristiga fordringar | | | |
| Fordringar hos koncernföretag | | 50 000 | 48 863 |
| Övriga fordringar | | 120 983 | 9 768 |
| Förutbetalda kostnader och upplupna intäkter | | 165 000 | 0 |
| | | 335 983 | 58 631 |
| Kassa och Bank | | 6 327 | 52 578 |
| Summa omsättningstillgångar | | 342 310 | 111 209 |
| SUMMA TILLGÅNGAR | | 342 310 | 111 209 |

| BALANSRÄKNING | | | 4 (5) |
|---------------------------------------|------------|-------------------|-------------------|
| | Not | 2022-12-31 | 2021-12-31 |
| EGET KAPITAL OCH SKULDER | | | |
| Eget kapital | | | |
| Bundet eget kapital | | | |
| Aktiekapital (500st aktier) | | 120 000 | 120 000 |
| | | 120 000 | 120 000 |
| Fritt eget kapital | | | |
| Balanserat resultat | | -8 791 | 723 659 |
| Årets resultat | | 120 282 | -732 450 |
| | | 111 491 | -8 791 |
| Summa eget kapital | | 231 491 | 111 209 |
| Kortfristiga skulder | | | |
| Skulder till koncernföretag | | 100 000 | 0 |
| Övriga kortfristiga skulder | | 10 819 | 0 |
| | | 110 819 | 0 |
| SUMMA EGET KAPITAL OCH SKULDER | | 342 310 | 111 209 |



TILLÄGGSUPPLYSNINGAR

Redovisningsprinciper

Årsredovisningen är upprättad i enlighet med årsredovisningslagen och Bokföringsnämndens allmänna råd (BFNAR 2016:10) om årsredovisning i mindre företag.


Övriga noter

Not 1 Definition av nyckeltal

Soliditet

Justerat eget kapital i procent av balansomslutning

Stockholm den 27 mars 2023


Thomas Hulldin
Ledamot