

Årsredovisning
och
Koncernredovisning
för
PRE-corporation AB
556694-3659

Räkenskapsåret

2022

Fastställelseintyg

Undertecknad styrelseledamot i PRE-corporation AB intygar att resultaträkningen och balansräkningen i årsredovisningen för moderbolaget samt koncernresultaträkningen och koncernbalansräkningen har fastställts på årsstämma den 28 maj 2023. Årsstämman beslutade att godkänna styrelsens förslag till resultatdisposition.

Jag intygar också att innehållet i årsredovisningen och revisionsberättelsen stämmer överens med originalen.

Stockholm 2023-05-29

Mats Rydsund



Årsredovisning
och
Koncernredovisning
för
PRE-corporation AB
556694-3659

Räkenskapsåret

2022

Innehållsförteckning

Förvaltningsberättelse	1-2
Resultaträkning koncern	3
Balansräkning koncern	4-6
Kassaflödesanalys koncern	7
Resultaträkning	8
Balansräkning	9-10
Kassaflödesanalys	11
Noter	12-29

Styrelsen och verkställande direktören för PRE-corporation AB avger följande årsredovisning och koncernredovisning för räkenskapsåret 2022.

Årsredovisningen är upprättad i svenska kronor, SEK. Om inte annat särskilt anges, redovisas alla belopp i hela kronor (kr). Uppgifter inom parentes avser föregående år.

Förvaltningsberättelse

Information om verksamheten

Bolaget bedriver kapitalförvaltning och förvaltar aktierna i dotterbolaget Maravilhosa Holding AB. Dotterbolaget förvaltar aktier i bolag som främst bedriver fastighetsförvaltning. Främsta hyresgäst är det avyttrade dotterbolaget.

Företaget har sitt säte i Stockholm.

Väsentliga händelser under räkenskapsåret

Dotterbolaget Artex AB har avyttrats tillsammans med sitt dotterbolag Artex Latvia. Ett rörelsedrivande koncernbolag med säte i Lettland har förvärvats.

Ägarförhållanden

Bolaget ägs av Mats Rydsund (50%) och Björn Samenius (50%).

Flerårsöversikt (Tkr)

Koncernen	2022	2021	2020	2019	2018
Nettoomsättning	157 662	164 212	136 578	138 580	124 353
Resultat efter finansiella poster	146 140	17 750	8 637	19 993	11 653
Soliditet (%)	80,9	33,7	28,6	40,2	36,7
Antal anställda	224	279	272	275	231
Balansomslutning	222 342	133 270	131 054	118 212	82 581

Moderbolaget	2022	2021	2020	2019	2018
Nettoomsättning	0	0	0	0	0
Resultat efter finansiella poster	165 660	8 242	3 492	-77	1 724
Soliditet (%)	98,5	69,2	82,2	6,4	66,9
Antal anställda	0	0	0	0	0
Balansomslutning	168 380	12 076	4 404	1 970	2 694

För definitioner av nyckeltal, se Redovisnings- och värderingsprinciper.

2023053122935

Förändringar i eget kapital

Koncernen	Aktie- kapital	Övrigt tillskjutet kapital	Annat eget kapital inkl. årets resultat	Minoritets- intresse	Totalt
Belopp vid årets ingång	100 000	900 000	43 864 163	11 933 032	56 797 195
Efterutdelning			-8 200 000	-1 700 000	-9 900 000
Avyttring av dotterbolag		-900 000	900 000	-10 309 346	-10 309 346
Omräkningsdifferens			630 459	157 615	788 074
Årets resultat			137 706 333	4 845 996	142 552 329
Belopp vid årets utgång	100 000	0	174 900 955	4 927 297	179 928 252

Moderbolaget	Aktie- kapital	Balanserat resultat	Årets resultat	Totalt
Belopp vid årets ingång	100 000	17 555	8 241 605	8 359 160
Disposition enligt beslut av årsstämman:				
Balanseras i ny räkning		8 241 605	-8 241 605	0
Efterutdelning		-8 200 000		-8 200 000
Årets resultat			165 659 730	165 659 730
Belopp vid årets utgång	100 000	59 160	165 659 730	165 818 890

Förslag till vinstdisposition

Styrelsen föreslår att till förfogande stående vinstmedel (kronor):

balanserad vinst	59 160
årets vinst	165 659 730
	165 718 890

disponeras så att	
till aktieägare utdelas	30 000 000
i ny räkning överföres	135 718 890
	165 718 890

Styrelsen föreslås bemyndigas att besluta om tidpunkt då utdelningen skall betalas.

Styrelsen anser att förslaget är förenligt med försiktighetsregeln i ABL 17 kap. 3 § enligt följande redogörelse: Styrelsen uppfattning är att vinstutdelningen är försvarlig med hänsyn till de krav verksamhetens art, omfattning och risk ställer på storleken på det egna kapitalet, bolagets konsolideringsbehov, likviditet och ställning i övrigt.

Koncernens och moderbolagets resultat och ställning i övrigt framgår av efterföljande resultat- och balansräkningar samt kassaflödesanalyser med noter.

Koncernens Resultaträkning

	Not	2022-01-01 -2022-12-31	2021-01-01 -2021-12-31
Nettoomsättning	2	157 661 930	164 211 808
Förändring av lagervaror under tillverkning, färdiga varor och pågående arbete för annans räkning		817 018	-581 195
Övriga rörelseintäkter	3	1 747 881	2 143 903
		160 226 829	165 774 516
Rörelsens kostnader			
Råvaror och förnödenheter		-66 010 684	-71 690 776
Övriga externa kostnader	4, 5	-29 180 160	-18 553 451
Personalkostnader	6	-42 567 518	-51 556 321
Avskrivningar och nedskrivningar av materiella och immateriella anläggningstillgångar		-4 258 876	-3 730 322
Övriga rörelsekostnader		-1 535 368	-1 128 861
		-143 552 606	-146 659 731
Rörelseresultat		16 674 223	19 114 785
Resultat från finansiella poster			
Resultat från andelar i koncernföretag		128 925 162	0
Resultat från övriga värdepapper och fordringar som är anläggningstillgångar	7	1 615 854	0
Övriga ränteintäkter och liknande resultatposter	8	384 055	333 575
Räntekostnader och liknande resultatposter	9	-1 459 666	-1 698 240
		129 465 405	-1 364 665
Resultat efter finansiella poster		146 139 628	17 750 120
Resultat före skatt		146 139 628	17 750 120
Skatt på årets resultat	10	-3 607 069	-2 436 417
Uppskjuten skatt	10	19 770	-897 027
Årets resultat		142 552 329	14 416 676
Hänförligt till moderföretagets aktieägare		137 706 333	11 449 904
Hänförligt till innehav utan bestämmande inflytande		4 845 996	2 966 772

Koncernens Balansräkning

Not 2022-12-31 2021-12-31

TILLGÅNGAR

Anläggningstillgångar

Immateriella anläggningstillgångar

Balanserade utgifter för licenser samt IT-system	11	30 403	685
Goodwill	12	3 201 695	0
		3 232 098	685

Materiella anläggningstillgångar

Byggnader och mark	13	50 237 959	50 205 455
Maskiner och andra tekniska anläggningar	14	1 266 790	8 569 348
Inventarier, verktyg och installationer	15	3 561 688	7 226 843
Pågående nyanläggningar och förskott avseende materiella anläggningstillgångar	16	7 635 365	4 495 361
		62 701 802	70 497 007

Finansiella anläggningstillgångar

Andra långfristiga värdepappersinnehav	17	49 462 305	40 040
Andra långfristiga fordringar	18	76 000 000	0
		125 462 305	40 040
Summa anläggningstillgångar		191 396 205	70 537 732

Koncernens Balansräkning

	Not	2022-12-31	2021-12-31
Omsättningstillgångar			
<i>Varulager m m</i>			
Råvaror och förnödenheter		3 930 293	26 111 552
Varor under tillverkning		649 047	97 747
Färdiga varor och handelsvaror		1 278 419	6 824 792
Förskott till leverantörer		327 472	0
		6 185 231	33 034 091
<i>Kortfristiga fordringar</i>			
Kundfordringar		2 010 442	12 858 566
Aktuella skattefordringar		30 749	21 692
Övriga fordringar		929 827	965 345
Förutbetalda kostnader och upplupna intäkter	19	378 582	1 802 983
		3 349 600	15 648 586
<i>Kortfristiga placeringar</i>			
Övriga kortfristiga placeringar		779 426	0
		779 426	0
<i>Kassa och bank</i>		20 631 141	14 049 511
Summa omsättningstillgångar		30 945 398	62 732 188
SUMMA TILLGÅNGAR		222 341 603	133 269 920

Koncernens Balansräkning

Not 2022-12-31 2021-12-31

EGET KAPITAL OCH SKULDER

Eget kapital

Eget kapital hänförligt till moderföretagets aktieägare

Aktiekapital		100 000	100 000
Övrigt tillskjutet kapital		0	900 000
Annat eget kapital inklusive årets resultat		174 900 955	43 864 163
Eget kapital hänförligt till moderföretagets aktieägare		175 000 955	44 864 163

Innehav utan bestämmande inflytande

Innehav utan bestämmande inflytande		4 927 297	11 933 032
-------------------------------------	--	-----------	------------

Eget kapital hänförligt till minoritetsintresset

Summa eget kapital		4 927 297	11 933 032
---------------------------	--	------------------	-------------------

Avsättningar

Uppskjuten skatteskuld	20	2 998 681	4 965 226
Övriga avsättningar	21	0	1 234 000
		2 998 681	6 199 226

Långfristiga skulder


Skulder till kreditinstitut	22, 23, 24	22 500 481	23 138 000
Förutbetalda intäkter		0	8 071 018
Övriga skulder		4 632 019	244 630
		27 132 500	31 453 648

Kortfristiga skulder

Skulder till kreditinstitut		1 066 796	12 264 181
Förskott från kunder		169 673	602 437
Leverantörsskulder		2 074 368	8 815 407
Aktuella skatteskulder		2 100 496	1 958 968
Övriga skulder		6 318 485	9 208 484
Upplupna kostnader och förutbetalda intäkter	25	552 352	5 970 374
		12 282 170	38 819 851

SUMMA EGET KAPITAL OCH SKULDER

222 341 603 133 269 920



Koncernens	Not	2022-01-01	2021-01-01
Kassaflödesanalys		-2022-12-31	-2021-12-31
Den löpande verksamheten			
Resultat efter finansiella poster		146 139 628	17 750 120
Justeringar för poster som inte ingår i kassaflödet m.m	26	-127 277 308	4 059 540
Betald skatt		-3 129 908	-2 533 864
Kassaflöde från den löpande verksamheten före förändringar av rörelsekapital		15 732 412	19 275 796
Kassaflöde från förändringar i rörelsekapital			
Förändring av varulager och pågående arbeten		-5 724 731	-3 508 381
Förändring kundfordringar		3 968 469	8 700 099
Förändring av kortfristiga fordringar		706 092	1 525 915
Förändring leverantörsskulder		1 989 378	2 184 742
Förändring av kortfristiga skulder		-3 682 568	-13 515 105
Kassaflöde från den löpande verksamheten		12 989 052	14 663 066
Investeringsverksamheten			
Investeringsbidrag		0	4 588 985
Investeringar i materiella anläggningstillgångar		-21 752 619	-7 287 938
Investeringar i finansiella anläggningstillgångar		-94 077 255	0
Investeringar i dotterföretag		-7 390 826	0
Försäljning av materiella anläggningstillgångar		1 381 954	0
Försäljning av dotterföretag		118 123 018	0
Försäljning av finansiella anläggningstillgångar		1 026 968	0
Kassaflöde från investeringsverksamheten		-2 688 760	-2 698 953
Finansieringsverksamheten			
Inbetalt aktiekapital		0	5 000
Erhållna aktieägartillskott		0	24 866
Upptagna lån		13 817 933	6 277 397
Amortering av lån		-7 692 508	-12 159 600
Utbetald utdelning		-9 900 000	-4 400 000
Kassaflöde från finansieringsverksamheten		-3 774 575	-10 252 337
Årets kassaflöde		6 525 717	1 711 776
Likvida medel vid årets början			
Likvida medel vid årets början		14 049 511	12 207 005
Kursdifferens i likvida medel			
Kursdifferens i likvida medel		55 913	130 730
Likvida medel vid årets slut		20 631 141	14 049 511

2023053122938

Moderbolagets Resultaträkning

	Not	2022-01-01 -2022-12-31	2021-01-01 -2021-12-31
Rörelsens kostnader			
Övriga externa kostnader	5	-10 467 559	-294 673
Personalkostnader	6	-599 275	0
		-11 066 834	-294 673
Rörelseresultat	27	-11 066 834	-294 673
Resultat från finansiella poster			
Resultat från andelar i koncernföretag	28	176 262 544	8 658 791
Resultat från övriga värdepapper och fordringar som är anläggningstillgångar	7	109 932	0
Övriga ränteintäkter och liknande resultatposter	8	368 232	23
Räntekostnader och liknande resultatposter	9	-14 144	-122 536
		176 726 564	8 536 278
Resultat efter finansiella poster		165 659 730	8 241 605
Resultat före skatt	10	165 659 730	8 241 605
Årets resultat		165 659 730	8 241 605

Moderbolagets Balansräkning

Not 2022-12-31 2021-12-31

TILLGÅNGAR

Anläggningstillgångar

Finansiella anläggningstillgångar

Andelar i koncernföretag	29, 30	10 527 127	11 227 127
Fordringar hos koncernföretag	31	19 718 652	0
Andra långfristiga värdepappersinnehav	17	49 462 305	0
Andra långfristiga fordringar	18	76 000 000	0
		155 708 084	11 227 127
Summa anläggningstillgångar		155 708 084	11 227 127

Omsättningstillgångar

Kortfristiga fordringar

Fordringar hos koncernföretag	31	0	776 134
Aktuella skattefordringar		21 692	21 692
Övriga fordringar		0	2 719
		21 692	800 545

Kassa och bank

Summa omsättningstillgångar		12 649 934	48 495
		12 671 626	849 040

SUMMA TILLGÅNGAR

168 379 710 12 076 167

Moderbolagets Balansräkning

EGET KAPITAL OCH SKULDER

Eget kapital

Bundet eget kapital

Aktiekapital

100 000

100 000

100 000

100 000

Fritt eget kapital

Balanserad vinst eller förlust

59 160

17 555

Årets resultat

165 659 730

8 241 605

165 718 890

8 259 160

Summa eget kapital

165 818 890

8 359 160

Kortfristiga skulder

Leverantörsskulder

11 813

0

Övriga skulder

2 519 007

3 679 007

Upplupna kostnader och förutbetalda intäkter

25

30 000

38 000

Summa kortfristiga skulder

2 560 820

3 717 007

SUMMA EGET KAPITAL OCH SKULDER

168 379 710

12 076 167

Moderbolagets Kassaflödesanalys

	Not	2022-01-01 -2022-12-31	2021-01-01 -2021-12-31
Den löpande verksamheten			
Resultat efter finansiella poster		165 659 730	8 241 605
Justeringar för poster som inte ingår i kassaflödet	26	-169 462 544	0
Kassaflöde från den löpande verksamheten före förändring av rörelsekapital		-3 802 814	8 241 605
Kassaflöde från förändring av rörelsekapitalet			
Förändring av kortfristiga fordringar		1 309 032	2 877 123
Förändring av leverantörsskulder		11 813	0
Förändring av kortfristiga skulder		-1 168 000	2 930 513
Kassaflöde från den löpande verksamheten		-3 649 969	14 049 241
Investeringsverksamheten			
Investeringar i finansiella anläggningstillgångar		-94 077 255	0
Förvärv av dotterföretag		0	-10 527 127
Försäljning av dotterbolag		138 247 315	0
Kassaflöde från investeringsverksamheten		44 170 060	-10 527 127
Finansieringsverksamheten			
Utlåning till koncernbolag		-19 718 652	0
Utbetald utdelning		-8 200 000	-3 500 000
Kassaflöde från finansieringsverksamheten		-27 918 652	-3 500 000
Årets kassaflöde		12 601 439	22 114
Likvida medel vid årets början			
Likvida medel vid årets början		48 495	26 381
Likvida medel vid årets slut		12 649 934	48 495

Noter

Not 1 Redovisnings- och värderingsprinciper

Allmänna upplysningar

Årsredovisningen och koncernredovisningen är upprättad i enlighet med årsredovisningslagen och BFNAR 2012:1 Årsredovisning och koncernredovisning (K3).

Fordringar och skulder i utländsk valuta har värderats till balansdagens kurs. Kursvinster och kursförluster på rörelsefordringar och rörelseskulder redovisas i rörelseresultatet medan kursvinster och kursförluster på finansiella fordringar och skulder redovisas som finansiella poster.

Redovisningsprinciperna är oförändrade jämfört med föregående år.

Moderföretaget och koncernen tillämpar samma redovisningsprinciper om inte annat framgår nedan.

Intäktsredovisning

Intäkter har tagits upp till verkligt värde av vad som erhållits eller kommer att erhållas och redovisas i den omfattning det är sannolikt att de ekonomiska fördelarna kommer att tillgodogöras bolaget och intäkterna kan beräknas på ett tillförlitligt sätt.

Vid försäljning av varor redovisas normalt inkomsten som intäkt när de väsentliga förmåner och risker som är förknippade med ägandet av varan har överförts från företaget till köparen.

Koncernredovisning

Konsolideringsmetod

Koncernredovisningen har upprättats enligt förvärvsmetoden. Detta innebär att förvärvade verksamheters identifierbara tillgångar och skulder redovisas till marknadsvärde enligt upprättad förvärvsanalys. Överstiger verksamhetens anskaffningsvärde det beräknade marknadsvärdet av de förväntade nettotillgångarna enligt förvärvsanalysen redovisas skillnaden som goodwill.


Dotterföretag

Koncernredovisningen omfattar, förutom moderföretaget, samtliga företag i vilka moderföretaget direkt eller indirekt har mer än 50 % av röstetalet eller på annat sätt innehar det bestämmande inflytandet och därmed har en rätt att utforma företagets finansiella och operativa strategier i syfte att erhålla ekonomiska fördelar.

Ett dotterföretags intäkter och kostnader tas in i koncernredovisningen från och med tidpunkten för förvärvet till och med den tidpunkt då moderföretaget inte längre har ett bestämmande inflytande över dotterföretaget.

Minoritetsintresse är den del av dotterföretagets resultat och nettotillgångar i koncernredovisningen hänförliga till egetkapitalinstrument som inte, direkt eller indirekt genom dotterföretag, ägs av moderföretaget.

Minoritetsintresse redovisas i koncernens balansräkning som en särskild post inom koncernens egna kapital. Redovisningen tar sin utgångspunkt i koncernen som en enhet enligt den så kallade enhetsteorin. Samtliga tillgångar som koncernen har bestämmande inflytande över inkluderas i koncernens balansräkning, även de som delvis har andra ägare. Minoritetens andel av resultatet efter skatt redovisas separat som minoritetsandel.



Förvärv och avyttring av minoritetsandelar redovisas inom eget kapital.

Transaktioner mellan koncernföretag

Koncerninterna fordringar och skulder samt transaktioner mellan koncernföretag liksom realiserade vinster elimineras i sin helhet. Realiserade förluster elimineras också såvida inte transaktionen motsvarar ett nedskrivningsbehov.

Förändring av internvinst under räkenskapsåret har elimineras i koncernresultaträkningen.

Omräkning av utländska dotterföretag

Utländska dotterföretags bokslut har omräknats enligt dagskursmetoden. Samtliga poster i balansräkningen har omräknats till balansdagskurs. Alla poster i resultaträkningen har omräknats till genomsnittskurs under räkenskapsåret. Differenser som uppkommer redovisas direkt i eget kapital.

Goodwill

Goodwill är den skillnad som uppkommer om anskaffningsvärdet för den förvärvade enheten är högre än värdet på den förvärvade enhetens nettotillgångar. Vid förvärvstidpunkten redovisas den uppkomna goodwillen som en tillgång i balansräkningen.

Anläggningstillgångar

Immateriella och materiella anläggningstillgångar redovisas till anskaffningsvärde minskat med ackumulerade avskrivningar enligt plan och eventuella nedskrivningar.

Avskrivning sker linjärt över den förväntade nyttjandeperioden med hänsyn till väsentligt restvärde. Följande avskrivningsprocent tillämpas:

Immateriella anläggningstillgångar

Balanserade utgifter för utvecklingsarbeten	20%
Goodwill	20%

Avskrivningsperiod för goodwill är beräknad utifrån den period som posten bedöms generera ekonomiska fördelar.

Materiella anläggningstillgångar

- Stomme	1-1,67%
- Tak	2-4%
- Fasad	4%
- Ytskikt	5-10%
- Elinstallationer	2-4%
- VVS och ventilation	2-4%
- Solceller	5%
- Entrésolplan	4%
Markanläggningar	5%
Maskiner och andra tekniska anläggningar	10-20%
Inventarier, verktyg och installationer	10-20%

Komponentindelning

Materiella anläggningstillgångar har delats upp på komponenter när komponenterna är betydande och när komponenterna har väsentligt olika nyttjandeperioder. När en komponent i en anläggningstillgång byts ut, uttrangeras eventuell kvarvarande del av den gamla komponenten och den nya komponentens anskaffningsvärde aktiveras. Utgifter för löpande reparationer och underhåll redovisas som kostnader.

Låneutgifter

De låneutgifter som uppkommer då företaget lånar kapital kostnadsförs i resultaträkningen i den period de uppstår.

Leasingavtal

Företaget och koncernen redovisar operationella leasingavtal liksom finansiella leasingavtal av mindre betydelse som operationella leasingavtal. Operationella leasingavtal redovisas som en kostnad linjärt över leasingperioden.

Finansiella leasingavtal medför att rättigheter och skyldigheter redovisas som tillgång respektive skuld i balansräkningen. Tillgången och skulden värderas till det lägsta av tillgångens verkliga värde och nuvärdet av minimileaseavgifterna. Utgifter som direkt kan hänföras till leasingavtalet läggs till tillgångens värde. Leasingavgifterna fördelas på ränta och amortering enligt effektivräntemetoden. Variabla avgifter redovisas som kostnad i den period de uppkommer. Den leasade tillgången skrivs av linjärt över leasingperioden.

Varulager


Varulagret har värderats till det lägsta av dess anskaffningsvärde och dess nettoförsäljningsvärde på balansdagen. Med nettoförsäljningsvärde avses varornas beräknade försäljningspris minskat med försäljningskostnader. Den valda värderingsmetoden innebär att inkurans i varulagret har beaktats.

Inkomstskatter

Total skatt utgörs av aktuell skatt och uppskjuten skatt. Skatter redovisas i resultaträkningen, utom då underliggande transaktion redovisas direkt mot eget kapital varvid tillhörande skatteeffekter redovisas i eget kapital.

Aktuell skatt

Aktuell skatt avser inkomstskatt för innevarande räkenskapsår samt den del av tidigare räkenskapsårs inkomstskatt som ännu inte redovisats. Aktuell skatt beräknas utifrån den skattesats som gäller per balansdagen.



Uppskjuten skatt

Uppskjuten skatt är inkomstskatt som avser framtida räkenskapsår till följd av tidigare händelser. Redovisning sker enligt balansräkningsmetoden. Enligt denna metod redovisas uppskjutna skatteskulder och uppskjutna skattefordringar på temporära skillnader som uppstår mellan bokförda respektive skattemässiga värden för tillgångar och skulder samt för övriga skattemässiga avdrag eller underskott.

Uppskjutna skattefordringar netto redovisas mot uppskjutna skatteskulder endast om de kan betalas med ett nettobelopp. Uppskjuten skatt beräknas utifrån gällande skattesats på balansdagen. Effekter av förändringar i gällande skattesatser resultatförs i den period förändringen lagstadsats. Uppskjuten skattefordran redovisas som finansiell anläggningstillgång och uppskjuten skatteskuld som avsättning.

Uppskjuten skattefordran avseende underskottsavdrag eller andra framtida skattemässiga avdrag redovisas i den omfattning det är sannolikt att avdragen kan avräknas mot framtida skattemässiga överskott.

På grund av sambandet mellan redovisning och beskattning särredovisas inte den uppskjutna skatteskulden som är hänförlig till obeskattade reserver.

Avsättningar

Som avsättning har redovisats förpliktelser gentemot tredje man som är hänförliga till räkenskapsåret eller tidigare räkenskapsår och som på balansdagen antingen är säkra eller sannolika till sin förekomst men oviss till belopp eller till den tidpunkt då de ska infrias.

Ersättningar till anställda

Ersättningar till anställda avser alla former av ersättningar som företaget lämnar till de anställda. Kortfristiga ersättningar utgörs av bland annat löner, betald semester, betald frånvaro, bonus och ersättning efter avslutad anställning (pension). Kortfristiga ersättningar redovisas som kostnad och en skuld då det finns en legal eller informell förpliktelse att betala ut en ersättning till följd av en tidigare händelse och en tillförlitlig uppskattning av beloppet kan göras.

Offentliga bidrag

Offentliga bidrag redovisas till verkligt värde när det är rimligt och säkert att bidraget kommer att erhållas och företaget kommer uppfylla de villkor som är förknippade med bidraget. Bidrag avsedda att täcka investeringar i materiella eller immateriella anläggningstillgångar reducerar tillgångarnas anskaffningsvärden och därmed det avskrivningsbara beloppet om inte bidragsreglerna kräver en annan hantering såsom att bidraget ska redovisas som en förutbetalad intäkt och intäktsföras i takt med avskrivningarna på investeringen.

Koncernbidrag

Erhållna och lämnade koncernbidrag redovisas som bokslutsdispositioner.

Kassaflödesanalys

Kassaflödesanalysen upprättas enligt indirekt metod. Det redovisade kassaflödet omfattar endast transaktioner som medfört in- eller utbetalningar.

Som likvida medel klassificerar företaget, förutom kassamedel, disponibla tillgodohavanden hos banker och andra kreditinstitut samt kortfristiga likvida placeringar som är noterade på en marknadsplats och har en kortare löptid än tre månader från anskaffningstidpunkten. Förändringar i spärrade medel redovisas i investeringsverksamheten.

Nyckeltalsdefinitioner

Nettoomsättning

Rörelsens huvudintäkter, fakturerade kostnader, sidointäkter samt intäktskorrigeringar.

Resultat efter finansiella poster

Resultat efter finansiella intäkter och kostnader men före bokslutsdispositioner och skatter.

Soliditet (%)

Justerat eget kapital (eget kapital och obeskattade reserver med avdrag för uppskjuten skatt) i procent av balansomslutning.

Antal anställda

Medelantal anställda under räkenskapsåret.

Balansomslutning

Företagets samlade tillgångar.

Uppskattningar och bedömningar


Upprättandet av bokslut och tillämpning av redovisningsprinciper, baseras ofta på ledningens bedömningar, uppskattningar och antaganden som anses vara rimliga vid den tidpunkt då bedömningen görs. Uppskattningar och bedömningar är baserade på historiska erfarenheter och ett antal andra faktorer, som under rådande omständigheter anses vara rimliga. Resultatet av dessa används för att bedöma de redovisade värdena på tillgångar och skulder, som inte annars framgår tydligt från andra källor. Det verkliga utfallet kan avvika från dessa uppskattningar och bedömningar. Uppskattningar och antaganden ses över regelbundet.

Not Väsentliga händelser efter räkenskapsårets slut Koncernen

Det rörelsedrivande koncernbolag med säte i Lettland som förvärvades under räkenskapsåret har avyttrats.

Not 2 Nettoomsättningens fördelning Koncernen

	2022	2021
Nettoomsättningen per geografisk marknad utifrån försäljningsställe		
Sverige	109 372 689	135 079 008
Lettland	48 289 241	29 132 800
	157 661 930	164 211 808



**Not 3 Övriga rörelseintäkter
Koncernen**

	2022	2021
Erhållna offentliga stöd	214 883	731 643
Vinst vid avyttring av anläggningstillgångar	805 904	0
Försäkringsersättning	0	904 782
Övrigt	727 094	507 478
	1 747 881	2 143 903

**Not 4 Leasingavtal
Koncernen**

Årets leasingkostnader avseende leasingavtal, uppgår till 1 260 446 kronor (1 977 608 kronor).

Framtida leasingavgifter, för icke uppsägningsbara leasingavtal, förfaller till betalning enligt följande:

	2022	2021
Inom ett år	0	1 672 515
Senare än ett år men inom fem år	0	1 089 201
	0	2 761 716

**Not 5 Arvode till revisorer
Koncernen**

Med revisionsuppdrag avses granskning av årsredovisningen och bokföringen samt styrelsens och verkställande direktörens förvaltning, övriga arbetsuppgifter som det ankommer på bolagets revisor att utföra samt rådgivning eller annat biträde som föranleds av iakttagelser vid sådan granskning eller genomförandet av sådana övriga arbetsuppgifter.

	2022	2021
Furlands Revisionsbyrå AB		
Revisionsuppdrag	261 450	263 114
Skatterådgivning	0	775
Övriga tjänster	323 850	93 412
	585 300	357 301
SIA Nexia Audit Advice		
Revisionsuppdrag	21 000	20 290
	21 000	20 290

Moderbolaget

Med revisionsuppdrag avses granskning av årsredovisningen och bokföringen samt styrelsens och verkställande direktörens förvaltning, övriga arbetsuppgifter som det ankommer på bolagets revisor att utföra samt rådgivning eller annat biträde som föranleds av iakttagelser vid sådan granskning eller genomförandet av sådana övriga arbetsuppgifter.

	2022	2021
Furlands Revisionsbyrå AB		
Revisionsuppdrag	45 000	21 313
Övriga tjänster	189 900	0
	234 900	21 313

Not 6 Anställda och personalkostnader fördelade per land Koncernen

		2022	2021	
Medelantalet anställda fördelade per land				
Sverige	61	(46)	62	(29)
Lettland	163	(160)	217	(214)
	224	(206)	279	(243)

Inom parentes anges medelantalet kvinnor.

Löner och andra ersättningar

Styrelse och verkställande direktör	1 068 713	1 751 869
Övriga anställda	30 935 246	54 140 168
	32 003 959	55 892 037

Sociala kostnader

Pensionskostnader för styrelse och verkställande direktör	14 400	21 600
Pensionskostnader för övriga anställda	886 474	1 281 383
Övriga sociala avgifter enligt lag och avtal	8 709 633	15 702 794
	9 610 507	17 005 777

Könsfördelning bland ledande befattningshavare

Andel kvinnor i styrelsen	17 %	17 %
Andel män i styrelsen	83 %	83 %
Andel kvinnor bland övriga ledande befattningshavare	17 %	17 %
Andel män bland övriga ledande befattningshavare	83 %	83 %



Moderbolaget

		2022		2021	
Medelantalet anställda fördelade per land					
Sverige	0,5	(0)	0	(0)	
	0,5	(0)	0	(0)	

Inom parentes anges medelantalet kvinnor.

Löner och andra ersättningar

Styrelse och verkställande direktör		456 000		0	
		456 000		0	

Sociala kostnader

Övriga sociala avgifter enligt lag och avtal		143 275		0	
		143 275		0	

Könsfördelning bland ledande befattningshavare

Andel män i styrelsen		100 %		100 %	
Andel män bland övriga ledande befattningshavare		100 %		100 %	

**Not 7 Resultat från övriga värdepapper och fordringar som är anläggningstillgångar
Koncernen**

		2022		2021	
Räntor		109 932		0	
Kursdifferenser		1 505 922		0	
		1 615 854		0	

Moderbolaget

		2022		2021	
Räntor		109 932		0	
		109 932		0	

**Not 8 Övriga ränteintäkter och liknande resultatposter
Koncernen**

	2022	2021
Övriga ränteintäkter	384 055	333 575
	384 055	333 575

Moderbolaget

	2022	2021
Övriga ränteintäkter	368 232	23
	368 232	23

**Not 9 Räntekostnader och liknande resultatposter
Koncernen**


	2022	2021
Övriga räntekostnader	-1 459 666	-1 698 240
	-1 459 666	-1 698 240

Moderbolaget

	2022	2021
Övriga räntekostnader	-14 144	-122 536
	-14 144	-122 536

**Not 10 Aktuell och uppskjuten skatt
Koncernen**

	2022	2021
Skatt på årets resultat		
Aktuell skatt	-3 607 069	-2 436 417
Justering avseende tidigare år		0
Förändring av uppskjuten skatt avseende temporära skillnader	19 770	-897 027
Totalt redovisad skatt	-3 587 299	-3 333 444



Avstämning av effektiv skatt

	2022		2021	
	Procent	Belopp	Procent	Belopp
Redovisat resultat före skatt		146 139 628		17 750 120
Skatt enligt gällande skattesats	20,60	-30 104 763	20,60	-3 656 525
Ej avdragsgilla kostnader	1,51	-2 204 069	0,51	-89 738
Ej skattepliktiga intäkter	-18,18	26 565 869	-0,05	8 615
Schablonintäkt periodiseringsfonder	0,01	-19 332	0,04	-7 641
Avvikande skattesatser i dotterbolag	-1,44	2 109 973	-2,54	451 164
Resultat från koncernföretag				0
Ej aktiverade underskottsavdrag	0,03	-48 223	0,22	-39 320
Bokföringsmässiga avskrivningar byggnader	0,17	-247 873	0,68	-120 851
Skattemässiga avskrivningar byggnader	-0,06	93 724	-0,41	72 057
Förändring temporära skillnader dotterföretag	-0,10	146 883	-0,27	48 795
Skattereduktion inventarier	-0,08	120 512	0,00	0
Redovisad effektiv skatt	2,45	-3 587 299	18,78	-3 333 444

Moderbolaget

Avstämning av effektiv skatt

	2022		2021	
	Procent	Belopp	Procent	Belopp
Redovisat resultat före skatt		165 659 730		8 241 605
Skatt enligt gällande skattesats	20,60	-34 125 904	20,60	-1 697 771
Ej avdragsgilla kostnader	1,29	-2 135 963	0,57	-46 625
Ej skattepliktiga intäkter	-21,92	36 310 090	-21,64	1 783 716
Ej aktiverade underskottsavdrag	0,03	-48 223	0,48	-39 320
Redovisad effektiv skatt	0,00	0	0,00	0

2023053122945

**Not 11 Balanserade utgifter för licenser samt IT-system
Koncernen**

	2022-12-31	2021-12-31
Ingående anskaffningsvärden	663 847	979 356
Övertaget vid förvärv	714 483	0
Försäljningar/utrangeringar	-663 847	-321 089
Omräkningsdifferenser	0	5 580
Utgående ackumulerade anskaffningsvärden	714 483	663 847
Ingående avskrivningar	-663 162	-978 306
Försäljningar/utrangeringar	663 441	321 089
Övertaget vid förvärv	-684 080	0
Omräkningsdifferenser	0	-5 556
Årets avskrivningar	-279	-389
Utgående ackumulerade avskrivningar	-684 080	-663 162
Utgående redovisat värde	30 403	685

**Not 12 Goodwill
Koncernen**

	2022-12-31	2021-12-31
Förvärv	3 370 205	0
Utgående ackumulerade anskaffningsvärden	3 370 205	0
Årets avskrivningar	-168 510	0
Utgående ackumulerade avskrivningar	-168 510	0
Utgående redovisat värde	3 201 695	0

Penneo dokumentcykel: SD735-080TM-1BDGE-6IESJ-BVMAB-6WYXNG

**Not 13 Byggnader och mark
Koncernen**

	2022-12-31	2021-12-31
Ingående anskaffningsvärden	53 487 024	53 411 031
Inköp	12 889 450	1 587 777
Försäljningar/utrangering	-18 513 900	0
Omklassificeringar	2 861 687	0
Omräkningsdifferenser	1 404 955	608 674
Övertaget vid förvärv/justering förvärvsanalys	3 068 072	-2 120 458
Utgående ackumulerade anskaffningsvärden	55 197 288	53 487 024
Ingående avskrivningar	-3 281 569	-2 564 812
Försäljningar/utrangeringar	320 940	0
Omräkningsdifferenser	-168 129	-28 155
Årets avskrivningar	-1 722 493	-933 754
Övertaget vid förvärv/justering förvärvsanalys	-108 078	245 152
Utgående ackumulerade avskrivningar	-4 959 329	-3 281 569
Utgående redovisat värde	50 237 959	50 205 455

**Not 14 Maskiner och andra tekniska anläggningar
Koncernen**

	2022-12-31	2021-12-31
Ingående anskaffningsvärden	10 639 340	9 174 287
Inköp	293 256	2 848 983
Försäljningar/utrangeringar	-10 932 596	-1 428 750
Omräkningsdifferenser	0	44 820
Övertaget vid förvärv	7 849 674	0
Utgående ackumulerade anskaffningsvärden	7 849 674	10 639 340
Ingående avskrivningar	-2 069 992	-2 428 196
Försäljningar/utrangeringar	3 145 326	1 322 526
Omräkningsdifferenser	0	-18 707
Årets avskrivningar	-1 139 400	-945 615
Övertaget vid förvärv	-6 518 818	0
Utgående ackumulerade avskrivningar	-6 582 884	-2 069 992
Utgående redovisat värde	1 266 790	8 569 348

2023053122946

**Not 15 Inventarier, verktyg och installationer
Koncernen**


	2022-12-31	2021-12-31
Ingående anskaffningsvärden	12 032 469	10 325 467
Inköp	236 000	1 703 260
Försäljningar/utrangeringar	-7 690 546	-168 856
Omräkningsdifferenser	509 561	172 598
Övertaget vid förvärv	424 803	0
Utgående ackumulerade anskaffningsvärden	5 512 287	12 032 469
Ingående avskrivningar	-4 805 626	-3 500 734
Försäljningar/utrangeringar	4 771 808	168 856
Omräkningsdifferenser	-171 405	-59 734
Årets avskrivningar	-1 357 807	-1 414 014
Övertaget vid förvärv	-387 569	0
Utgående ackumulerade avskrivningar	-1 950 599	-4 805 626
Utgående redovisat värde	3 561 688	7 226 843

**Not 16 Pågående nyanläggningar och förskott avseende materiella anläggningar
Koncernen**

	2022-12-31	2021-12-31
Ingående anskaffningsvärden	4 495 361	377 310
Inköp	5 893 434	4 110 932
Omklassificeringar	-2 861 687	0
Omräkningsdifferens	108 257	7 119
Utgående ackumulerade anskaffningsvärden	7 635 365	4 495 361
Utgående redovisat värde	7 635 365	4 495 361

**Not 17 Andra långfristiga värdepappersinnehav
Koncernen**

	2022-12-31	2021-12-31
Ingående anskaffningsvärden	40 040	40 040
Inköp	49 462 305	0
Försäljningar	-40 040	0
Utgående ackumulerade anskaffningsvärden	49 462 305	40 040
Utgående redovisat värde	49 462 305	40 040



Moderbolaget

	2022-12-31	2021-12-31
Inköp	49 462 305	0
Utgående ackumulerade anskaffningsvärden	49 462 305	0
Utgående redovisat värde	49 462 305	0

Not 18 Andra långfristiga fordringar

Koncernen

Moderbolaget

	2022-12-31	2021-12-31
Inköp	76 000 000	0
Utgående ackumulerade anskaffningsvärden	76 000 000	0
Utgående redovisat värde	76 000 000	0

Not 19 Förutbetalda kostnader och upplupna intäkter

Koncernen

	2022-12-31	2021-12-31
Förutbetald leasing	0	47 300
Levererade inte fakturerade varor	0	506 478
Övriga förutbetalda kostnader	378 582	1 249 205
	378 582	1 802 983

Not 20 Uppskjuten skatteskuld

Koncernen

	2022-12-31	2021-12-31
Belopp vid årets ingång	4 965 226	4 352 733
Årets avsättningar	0	897 027
Justering förvärvsanalys	0	-284 534
Under året återförda belopp	-1 966 545	0
Belopp vid årets utgång	2 998 681	4 965 226

Not 21 Övriga avsättningar

Koncernen

	2022-12-31	2021-12-31
Avsättning för garantier	0	1 234 000
	0	1 234 000

2023053122947

**Not 22 Checkräkningskredit
Koncernen**

	2022-12-31	2021-12-31
Beviljat belopp på checkräkningskredit uppgår till	0	2 650 000

**Not 23 Långfristiga skulder
Koncernen**

	2022-12-31	2021-12-31
Förfaller senare än fem år efter balansdagen		
Skulder till kreditinstitut	19 272 480	11 327 113
	19 272 480	11 327 113

**Not 24 Ställda säkerheter
Koncernen**

	2022-12-31	2021-12-31
Företagsinteckningar	0	37 635 785
Fastighetsinteckningar	23 623 000	34 156 701
Maskiner med äganderättsförbehåll	0	6 013 146
	23 623 000	77 805 632

**Not 25 Upplupna kostnader och förutbetalda intäkter
Koncernen**

	2022-12-31	2021-12-31
Upplupna löner	0	179 370
Upplupna semesterlöner	0	3 621 923
Upplupna sociala avgifter	0	804 986
Övriga upplupna kostnader	552 352	1 109 333
Upplupna intäkter	0	254 762
	552 352	5 970 374

Moderbolaget

	2022-12-31	2021-12-31
Övriga upplupna kostnader	30 000	38 000
	30 000	38 000

**Not 26 Justering för poster som inte ingår i kassaflödet
Koncernen**

	2022-12-31	2021-12-31
Avskrivningar	4 258 876	3 730 322
Kursdifferenser	-1 505 921	0
Vinst vid försäljning av anläggningstillgångar	-805 904	0
Förändring avsättningar	-299 197	329 218
Resultat vid försäljning av dotterföretag	-128 925 162	0
	-127 277 308	4 059 540

Moderbolaget

	2022-12-31	2021-12-31
Vinst vid försäljning av dotterbolag	-169 462 544	0
	-169 462 544	0

Not 27 Inköp och försäljning mellan koncernföretag

Moderbolaget

Under året har inga koncerninterna inköp eller försäljningar ägt rum.

Not 28 Resultat från andelar i koncernföretag

Moderbolaget

	2022	2021
Erhållna utdelningar	6 800 000	8 658 791
Resultat vid avyttringar	169 462 544	0
	176 262 544	8 658 791

Not 29 Andelar i koncernföretag

Moderbolaget

	2022-12-31	2021-12-31
Ingående anskaffningsvärden	11 227 127	700 000
Inköp	0	10 527 127
Försäljningar	-700 000	0
Utgående ackumulerade anskaffningsvärden	10 527 127	11 227 127
Utgående redovisat värde	10 527 127	11 227 127

2023055122948

**Not 30 Specifikation andelar i koncernföretag
Moderbolaget**

Namn	Kapital- andel	Rösträtts- andel	Antal andelar	Bokfört värde
Marvilhosa Holding AB	80%	80%	200	10 527 127
				10 527 127

	Org.nr	Säte
Marvilhosa Holding AB	559308-2430	Mjölby

**Not 31 Fordringar hos koncernföretag
Moderbolaget**

	2022-12-31	2021-12-31
Ingående anskaffningsvärden	776 134	3 653 257
Tillkommande fordringar	19 718 652	0
Avgående fordringar	-776 134	-2 877 123
Utgående ackumulerade anskaffningsvärden	19 718 652	776 134
Utgående redovisat värde	19 718 652	776 134

**Not 32 Eventualförpliktelser
Koncernen**

	2022-12-31	2021-12-31
Betalningsgaranti för sålda kundfordringar	0	1 274 346
	0	1 274 346

Moderbolaget

	2022-12-31	2021-12-31
Borgensåtagande till förmån för dotterbolag	22 195 080	9 950 000
	22 195 080	9 950 000

**Not 33 Antal aktier och kvotvärde
Moderbolaget**

Namn	Antal aktier	Kvot- värde
Antal A-Aktier	1 000	100
	1 000	

**Not 34 Disposition av vinst eller förlust
Moderbolaget**

2022-12-31

Förslag till vinstdisposition

Styrelsen föreslår att till förfogande stående vinstmedel:

balanserad vinst	59 160
årets vinst	165 659 730
	165 718 890
disponeras så att	
till aktieägare utdelas	30 000 000
i ny räkning överföres	135 718 890
	165 718 890

Den dag som framgår av min elektroniska underskrift


Mats Rydsund
Ordförande

Björn Samenius
Verkställande direktör

Revisorspåteckning

Vår revisionsberättelse har lämnats den dag som framgår av min elektroniska underskrift

Furlands Revisionsbyrå AB

Tommy Furland
Auktoriserad revisor

2023053122949

PENNEO

Signaturerna i detta dokument är juridiskt bindande. Dokumentet är signerat genom Penneo™ för säker digital signering.
Tecknarnas identitet har lagrats, och visas nedan.

"Med min signatur bekräftar jag innehållet och alla datum i detta dokumentet."

BJÖRN SAMENIUS

Styrelseledamot

Serienummer: 19620529xxxx

IP: 83.191.xxx.xxx

2023-05-26 12:53:23 UTC



MATS RYDSUND

Styrelseledamot

Serienummer: 19620210xxxx

IP: 90.133.xxx.xxx

2023-05-27 12:06:42 UTC



Hans Tommy Furland

Auktoriserad revisor

Serienummer: 19780317xxxx

IP: 90.227.xxx.xxx

2023-05-28 11:21:45 UTC



Penneo dokumentnyckel: 5D735-0B0TM-1BDGE-6IESJ-BVIMAB-6WYXNG

Detta dokument är digitalt signerat genom Penneo.com. Den digitala signeringsdatan i dokumentet är säkrad och validerad genom det datorgenererade hashvärdet hos det originella dokumentet. Dokumentet är läst och tidsstämplat med ett certifikat från en betrodd tredje part. All kryptografisk information är innesluten i denna PDF, för framtida validering om så krävs.

Hur man verifierar originaliteten hos dokumentet

Detta dokument är skyddat genom ett Adobe CDS certifikat. När du öppnar

dokumentet i Adobe Reader bör du se att dokumentet är certifierat med Penneo e-signature service <penneo@penneo.com> Detta garanterar att dokumentets innehåll inte har ändrats.

Du kan verifiera den kryptografiska informationen i dokumentet genom att använda Penneos validator, som finns på <https://penneo.com/validator>

Revisionsberättelse

Till bolagsstämman i PRE-corporation AB, org.nr 556694-3659

Rapport om årsredovisningen och koncernredovisningen

Uttalanden

Vi har utfört en revision av årsredovisningen och koncernredovisningen för PRE-corporation AB för år 2022.

Enligt vår uppfattning har årsredovisningen och koncernredovisningen upprättats i enlighet med årsredovisningslagen och ger en i alla väsentliga avseenden rättvisande bild av moderbolagets och koncernens finansiella ställning per den 31 december 2022 och av dessas finansiella resultat och kassaflöden för året enligt årsredovisningslagen. Förvaltningsberättelsen är förenlig med årsredovisningens och koncernredovisningens övriga delar.

Vi tillstyrker därför att bolagsstämman fastställer resultaträkningen och balansräkningen.

Grund för uttalanden


Vi har utfört revisionen enligt International Standards on Auditing (ISA) och god revisions sed i Sverige. Vårt ansvar enligt dessa standarder beskrivs närmare i avsnittet *Revisorns ansvar*. Vi är oberoende i förhållande till moderbolaget och koncernen enligt god revisorssed i Sverige och har i övrigt fullgjort vårt yrkesetiska ansvar enligt dessa krav.

Vi anser att de revisionsbevis vi har inhämtat är tillräckliga och ändamålsenliga som grund för våra uttalanden.

Styrelsens och verkställande direktörens ansvar

Det är styrelsen och verkställande direktören som har ansvaret för att årsredovisningen och koncernredovisningen upprättas och att den ger en rättvisande bild enligt årsredovisningslagen. Styrelsen och verkställande direktören ansvarar även för den interna kontroll som de bedömer är nödvändig för att upprätta en årsredovisning och koncernredovisning som inte innehåller några väsentliga felaktigheter, vare sig dessa beror på oegentligheter eller misstag.

Vid upprättandet av årsredovisningen och koncernredovisningen ansvarar styrelsen och verkställande direktören för bedömningen av bolagets och koncernens förmåga att fortsätta verksamheten. De upplyser, när så är tillämpligt, om förhållanden som kan påverka förmågan att fortsätta verksamheten och att använda antagandet om fortsatt drift. Antagandet om fortsatt drift tillämpas dock inte om styrelsen och verkställande direktören avser att likvidera bolaget, upphöra med verksamheten eller inte har något realistiskt alternativ till att göra något av detta.



Revisorns ansvar

Våra mål är att uppnå en rimlig grad av säkerhet om huruvida årsredovisningen och koncernredovisningen som helhet inte innehåller några väsentliga felaktigheter, vare sig dessa beror på oegentligheter eller misstag, och att lämna en revisionsberättelse som innehåller våra uttalanden. Rimlig säkerhet är en hög grad av säkerhet, men är ingen garanti för att en revision som utförs enligt ISA och god revisionssed i Sverige alltid kommer att upptäcka en väsentlig felaktighet om en sådan finns. Felaktigheter kan uppstå på grund av oegentligheter eller misstag och anses vara väsentliga om de enskilt eller tillsammans rimligen kan förväntas påverka de ekonomiska beslut som användare fattar med grund i årsredovisningen och koncernredovisningen.

Som del av en revision enligt ISA använder vi professionellt omdöme och har en professionellt skeptisk inställning under hela revisionen. Dessutom:

- identifierar och bedömer vi riskerna för väsentliga felaktigheter i årsredovisningen och koncernredovisningen, vare sig dessa beror på oegentligheter eller misstag, utformar och utför granskningsåtgärder bland annat utifrån dessa risker och inhämtar revisionsbevis som är tillräckliga och ändamålsenliga för att utgöra en grund för våra uttalanden. Risker för att inte upptäcka en väsentlig felaktighet till följd av oegentligheter är högre än för en väsentlig felaktighet som beror på misstag, eftersom oegentligheter kan innefatta agerande i maskopi, förfalskning, avsiktliga utelämnanden, felaktig information eller åsidosättande av intern kontroll.
- skaffar vi oss en förståelse av den del av bolagets interna kontroll som har betydelse för vår revision för att utforma granskningsåtgärder som är lämpliga med hänsyn till omständigheterna, men inte för att uttala oss om effektiviteten i den interna kontrollen.
- utvärderar vi lämpligheten i de redovisningsprinciper som används och rimligheten i styrelsens och verkställande direktörens uppskattningar i redovisningen och tillhörande upplysningar.
- drar vi en slutsats om lämpligheten i att styrelsen och verkställande direktören använder antagandet om fortsatt drift vid upprättandet av årsredovisningen och koncernredovisningen. Vi drar också en slutsats, med grund i de inhämtade revisionsbevisen, om huruvida det finns någon väsentlig osäkerhetsfaktor som avser sådana händelser eller förhållanden som kan leda till betydande tvivel om bolagets och koncernens förmåga att fortsätta verksamheten. Om vi drar slutsatsen att det finns en väsentlig osäkerhetsfaktor, måste vi i revisionsberättelsen fästa uppmärksamheten på upplysningarna i årsredovisningen och koncernredovisningen om den väsentliga osäkerhetsfaktorn eller, om sådana upplysningar är otillräckliga, modifiera uttalandet om årsredovisningen och koncernredovisningen. Våra slutsatser baseras på de revisionsbevis som inhämtas fram till datumet för revisionsberättelsen. Dock kan framtida händelser eller förhållanden göra att ett bolag och en koncern inte längre kan fortsätta verksamheten.
- utvärderar vi den övergripande presentationen, strukturen och innehållet i årsredovisningen och koncernredovisningen, däribland upplysningarna, och om årsredovisningen och koncernredovisningen återger de underliggande transaktionerna och händelserna på ett sätt som ger en rättvisande bild.
- inhämtar vi tillräckliga och ändamålsenliga revisionsbevis avseende den finansiella informationen för enheterna eller affärsaktiviteterna inom koncernen för att göra ett uttalande avseende koncernredovisningen. Vi ansvarar för styrning, övervakning och utförande av koncernrevisionen. Vi är ensamt ansvariga för våra uttalanden.

Vi måste informera styrelsen om bland annat revisionens planerade omfattning och inriktning samt tidpunkten för den. Vi måste också informera om betydelsefulla iakttagelser under revisionen, däribland de eventuella betydande brister i den interna kontrollen som vi identifierat.

Rapport om andra krav enligt lagar och andra författningar

Uttalanden

Utöver vår revision av årsredovisningen och koncernredovisningen har vi även utfört en revision av styrelsens och verkställande direktörens förvaltning för PRE-corporation AB för år 2022 samt av förslaget till dispositioner beträffande bolagets vinst eller förlust.

Vi tillstyrker att bolagsstämman disponerar vinsten enligt förslaget i förvaltningsberättelsen och beviljar styrelsens ledamöter och verkställande direktören ansvarsfrihet för räkenskapsåret.

Grund för uttalanden

Vi har utfört revisionen enligt god revisionssed i Sverige. Vårt ansvar enligt denna beskrivs närmare i avsnittet *Revisorns ansvar*. Vi är oberoende i förhållande till moderbolaget och koncernen enligt god revisorssed i Sverige och har i övrigt fullgjort vårt yrkesetiska ansvar enligt dessa krav.

Vi anser att de revisionsbevis vi har inhämtat är tillräckliga och ändamålsenliga som grund för våra uttalanden.

Styrelsens och verkställande direktörens ansvar

Det är styrelsen som har ansvaret för förslaget till dispositioner beträffande bolagets vinst eller förlust. Vid förslag till utdelning innefattar detta bland annat en bedömning av om utdelningen är försvarlig med hänsyn till de krav som bolagets och koncernens verksamhetsart, omfattning och risker ställer på storleken av moderbolagets och koncernens egna kapital, konsolideringsbehov, likviditet och ställning i övrigt.

Styrelsen ansvarar för bolagets organisation och förvaltningen av bolagets angelägenheter. Detta innefattar bland annat att fortlöpande bedöma bolagets och koncernens ekonomiska situation och att tillse att bolagets organisation är utformad så att bokföringen, medelsförvaltningen och bolagets ekonomiska angelägenheter i övrigt kontrolleras på ett betryggande sätt. Verkställande direktören ska sköta den löpande förvaltningen enligt styrelsens riktlinjer och anvisningar och bland annat vidta de åtgärder som är nödvändiga för att bolagets bokföring ska fullgöras i överensstämmelse med lag och för att medelsförvaltningen ska skötas på ett betryggande sätt.

Revisorns ansvar

Vårt mål beträffande revisionen av förvaltningen, och därmed vårt uttalande om ansvarsfrihet, är att inhämta revisionsbevis för att med en rimlig grad av säkerhet kunna bedöma om någon styrelseledamot eller verkställande direktören i något väsentligt avseende:

- företagit någon åtgärd eller gjort sig skyldig till någon försummelse som kan föranleda ersättningsskyldighet mot bolaget, eller
- på något annat sätt handlat i strid med aktiebolagslagen, årsredovisningslagen eller bolagsordningen.

Vårt mål beträffande revisionen av förslaget till dispositioner av bolagets vinst eller förlust, och därmed vårt uttalande om detta, är att med rimlig grad av säkerhet bedöma om förslaget är förenligt med aktiebolagslagen.

Rimlig säkerhet är en hög grad av säkerhet, men ingen garanti för att en revision som utförs enligt god revisionssed i Sverige alltid kommer att upptäcka åtgärder eller försummelser som kan föranleda ersättningsskyldighet mot bolaget, eller att ett förslag till dispositioner av bolagets vinst eller förlust inte är förenligt med aktiebolagslagen.

Som en del av en revision enligt god revisionssed i Sverige använder vi professionellt omdöme och har en professionellt skeptisk inställning under hela revisionen. Granskningen av förvaltningen och förslaget till dispositioner av bolagets vinst eller förlust grundar sig främst på revisionen av räkenskaperna. Vilka tillkommande granskningsåtgärder som utförs baseras på vår professionella bedömning med utgångspunkt i risk och väsentlighet. Det innebär att vi fokuserar granskningen på sådana åtgärder, områden och förhållanden som är väsentliga för verksamheten och där avsteg och överträdelser skulle ha särskild betydelse för bolagets situation. Vi går igenom och prövar fattade beslut, beslutsunderlag, vidtagna åtgärder och andra förhållanden som är relevanta för vårt uttalande om ansvarsfrihet. Som underlag för vårt uttalande om styrelsens förslag till dispositioner beträffande bolagets vinst eller förlust har vi granskat styrelsens motiverade yttrande samt ett urval av underlagen för detta för att kunna bedöma om förslaget är förenligt med aktiebolagslagen.

Dag som framgår av min elektroniska underskrift
Furlands Revisionsbyrå Aktiebolag

Tommy Furland
Auktoriserad revisor

PENNEO

Signaturerna i detta dokument är juridiskt bindande. Dokumentet är signerat genom Penneo™ för säker digital signering.
Tecknarnas identitet har lagrats, och visas nedan.

"Med min signatur bekräftar jag innehållet och alla datum i detta dokumentet."

Hans Tommy Furland

Auktoriserad revisor

Serienummer: 19780317xxxx

IP: 90.227.xxx.xxx

2023-05-28 11:21:45 UTC



2023092502400

Penneo dokumentnyckel: OQNIZ-D62WH-UH53K-D7J2D-YLC2W-3SK2D

Detta dokument är digitalt signerat genom Penneo.com. Den digitala signeringsdatan i dokumentet är säkrad och validerad genom det datogenererade hashvärdet hos det originella dokumentet. Dokumentet är läst och tidsstämplat med ett certifikat från en betrodd tredje part. All kryptografisk information är innesluten i denna PDF, för framtida validering om så krävs.

Hur man verifierar originaliteten hos dokumentet

Detta dokument är skyddat genom ett Adobe CDS certifikat. När du öppnar

dokumentet i Adobe Reader bör du se att dokumentet är certifierat med **Penneo e-signature service** <penneo@penneo.com> Detta garanterar att dokumentets innehåll inte har ändrats.

Du kan verifiera den kryptografiska informationen i dokumentet genom att använda Penneos validator, som finns på <https://penneo.com/validator>

A handwritten signature in black ink, appearing to be a stylized 'X' or similar mark, located at the bottom right of the page.