

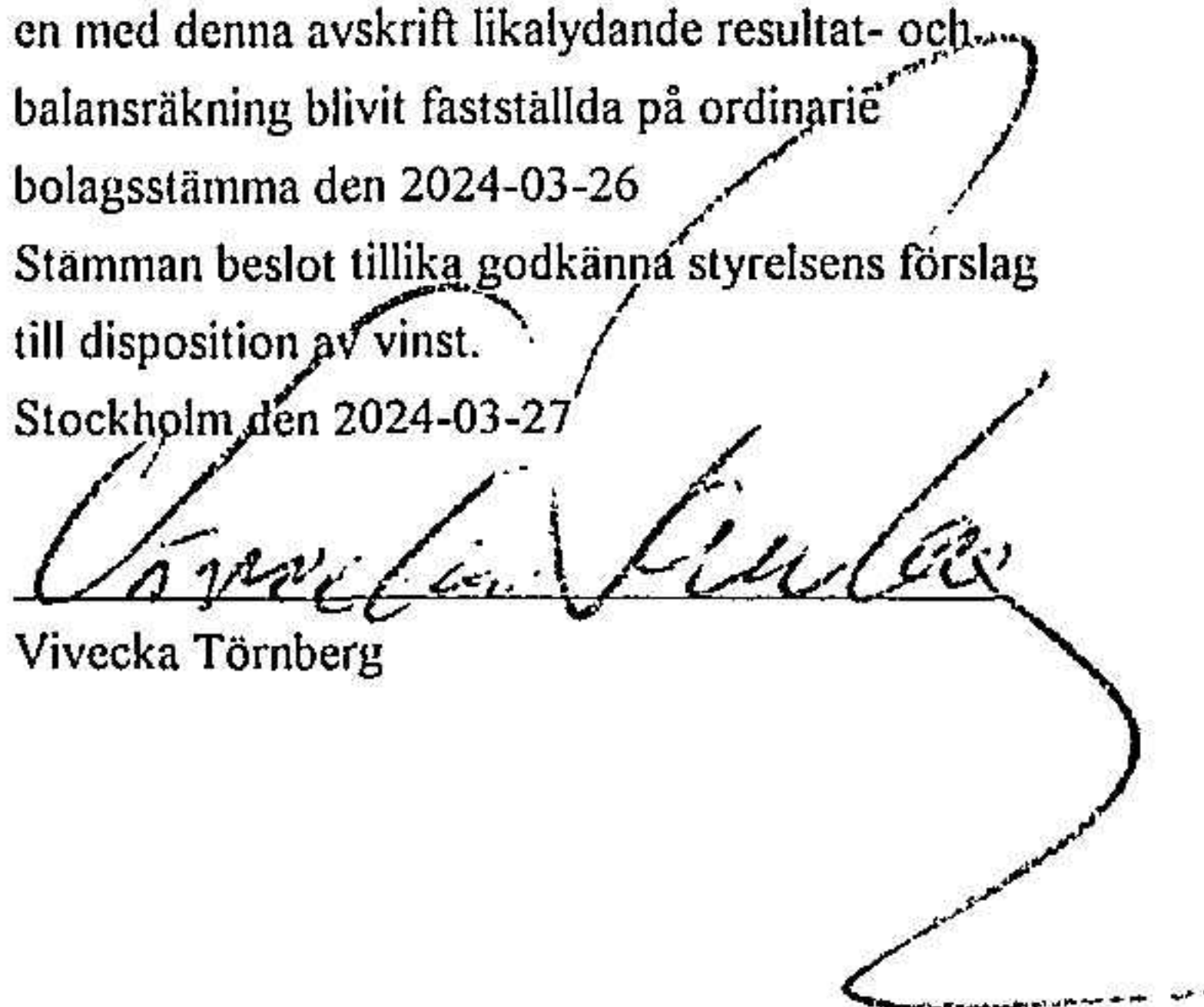
ÅRSREDOVISNING 2023  
för

INDUSTRI LJUS MVT AB  
(org.nr 556572-3722)

Styrelsen och verkställande direktören för Industrijus MVT AB, med säte i Lidingö, får härmed avge årsredovisning för räkenskapsåret 2023-01-01 – 2023-12-31.

Redovisningen omfattar:	Sid
förvaltningsberättelse	2
resultaträkning och funktionsindelning	3
balansräkning	4
tilläggsupplysningar	5

Undertecknad styrelseledamot intygar härmed, att en med denna avskrift likalydande resultat- och balansräkning blivit fastställda på ordinarie bolagsstämma den 2024-03-26. Stämman beslut tillika godkänna styrelsens förslag till disposition av vinst.  
Stockholm den 2024-03-27

  
Vivecka Törnberg

**Verksamheten***Allmänt om verksamheten*

Bolaget säljer och distribuerar ljuskällor av hög kvalitet till i första hand den svenska marknaden. Bolaget erbjuder även konsulttjänster i anslutning till detta.

*Väsentliga händelser under räkenskapsåret*

Inga väsentliga händelser har inträffat under året.

Bolagets ställning

Bolaget är stabilt och fortsätter sin verksamhet med gott resultat.

Resultatdisposition

Till bolagsstämman beslut står följande vinst:

Balanserad vinst	156 387
Årets förlust	<u>-236</u>
	156 151

Styrelsen och verkställande direktören föreslår att vinsten behandlas enligt följande:

Utdelning till aktieägarna görs med kr 50 000.-.

	<u>-50 000</u>
I ny räkning överföres	106 151

Enligt styrelsens bedömning kommer bolagets egna kapital efter utdelningen att vara stort nog för att uppfylla de krav som verksamhetens art, omfattning och risker ställer. Styrelsen anser vidare att utdelningen är rimlig med hänsyn till bolagets konsolideringsbehov, likviditet och ställning i övrigt.

Bolagets resultat och ekonomiska ställning framgår av bilagd resultat- och balansräkning.

Förändring i Eget kapital

	Aktie- kapital	Bundna reserver	Balanserad vinst
Belopp vid årets ingång	300 000	2 000	156 387
Årets vinst			-236
Utdelning			-50 000
Belopp vid årets utgång	300 000	2 000	106 151

Aktiekapital: 3.000 aktier á 100 kronor.

RESULTATRÄKNING

	2023	2022	2021
Försäljning	141 229	375 623	507 310
Kostnad sålda varor	-25 051	-29 013	-31 489
<i>Bruttoresultat</i>	116 178	346 610	475 821
Försäljningskostnader	-77 425	-220 072	-152 133
Administrationskostnader	-44 749	-121 691	-84 678
Övriga rörelsekostnader	0	0	0
<i>Rörelseresultat (not 1).</i>	-5 996	4 847	239 010
Övriga finansiella intäkter	5946	2675	1784
Räntekostnader	0	-866	-3
<i>Resultat efter finansiella poster</i>	-50	6 656	240 791
<i>Resultat efter bokslutsdispositioner</i>	-50	6 656	240 791
Skatt på årets resultat	186	2 250	50 784
<b>Årets resultat</b>	<b>-236</b>	<b>4 406</b>	<b>190 007</b>

2024032816880

BALANSRÄKNING

TILLGÅNGAR

Anläggningstillgångar	2023	2022
Materiella anläggningstillgångar		
Inventarier (not 2)	34 793	64 333
Finansiella anläggningstillgångar		
Depositioner	0	0
<i>Summa anläggningstillgångar</i>	34 793	64 333

Omsättningstillgångar

Kortfristiga fordringar		
Kundfordringar	80 837	75 000
Förutbetalda kostnader och upplupna intäkter		
Övriga fordringar	2 441	80
<i>Summa Kortfristiga fordringar</i>	83 278	75 080
Kassa och Bank		
Kassa och Bank	350 136	535 688
<i>Summa Kassa och Bank</i>	350 136	535 688
<i>Summa Omsättningstillgångar</i>	433 414	610 768

**Summa tillgångar** 468 207 675 101

EGET KAPITAL OCH SKULDER

Eget kapital	2023	2022
Bundet eget kapital		
Aktiekapital	300 000	300 000
Reservfond	2 000	2 000
Uppskrivningsfond	0	0
<i>Summa bundet eget kapital</i>	302 000	302 000

Fritt eget kapital		
Balanserad vinst	156 387	251 981
Årets vinst	-236	4 406
<i>Summa fritt eget kapital</i>	156 151	256 387

*Summa eget kapital* 458 151 558 387

Kortfristiga skulder

Leverantörsskulder	0	0
Skatteskulder (inkl årets prel skatteskuld)	186	5 777
Övriga skulder	9 870	103 500
Upplupna kostnader	0	7 437
<i>Summa kortfristiga skulder</i>	10 056	116 714

**Summa eget kapital och skulder** 468 207 675 101

2024032816881

TILLÄGGSUPPLYSNINGAR

ALLMÄNNA UPPLYSNINGAR

Redovisnings- och värderingsprinciper

Tillämpade redovisnings- och värderingsprinciper överensstämmer med årsredovisningslagen samt allmänna råd, rekommendationer och uttalanden från Bokföringsnämnden och FAR. Redovisningsrådets rekommendationer som främst är inriktade på aktiemarknadsbolag utgör vägledning, när rekommendationer i sin helhet tillämpas anges detta nedan. Redovisnings- och värderingsprinciperna är oförändrade i jämförelse med föregående år om inte annat framgår nedan.

Fordringar

Fordringar har upptagits till det belopp varmed de beräknas inflyta.

Anläggningstillgångar

Anläggningstillgångar har upptagits till anskaffningsvärde i förekommande fall efter avdrag för avskrivningar.

UPPLYSNINGAR TILL ENSKILDA POSTER

Medelantalet anställda har varit 1 (1 kvinna).

Not 1

Avskrivningar

Avskrivningar på inventarier beräknas på en livslängd om 3 år och har belastat funktionerna kostnad sålda varor, försäljning och administration.


Not 2

Inventarier

	<u>2023</u>	<u>2022</u>
Ingående anskaffningsvärde	114 000	114 000
Årets inköp	151 913	151 913
Årets försäljning	<u>-114 000</u>	<u>-114 000</u>
Utgående ackumulerade anskaffningsvärden	151 913	151 913
Ingående ackumulerade avskrivningar	87 580	58 040
Återföres försäljning		
Årets avskrivning	<u>29 540</u>	<u>29 540</u>
Utgående ackumulerade avskrivningar	117 120	87 580
Utgående planenligt restvärde	<u>34 793</u>	<u>64 333</u>

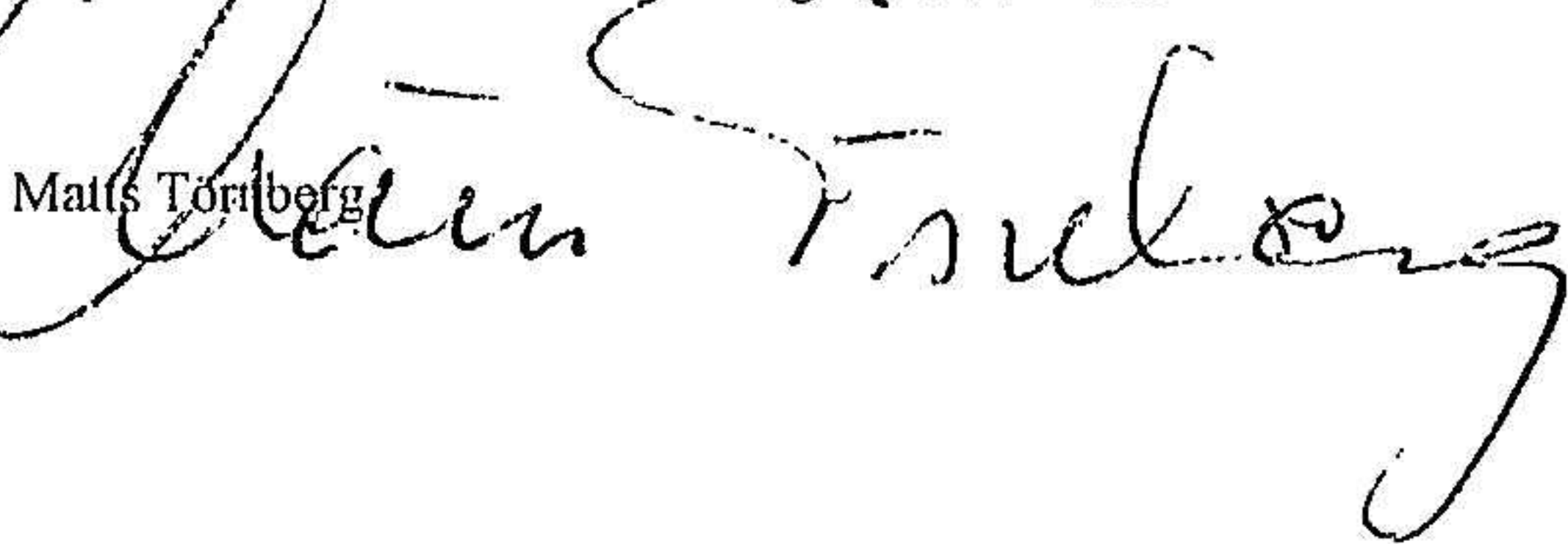
Inga väsentliga händelser efter årsskiftet noteras.

Lidingö 2024-03-26



Vivecka Törnberg  
VD

Kopians överensstämmelse med-originalet vidimeras



Matts Törnberg