

Årsredovisning för
Autocom Diagnostic Partner AB
556402-8511

Räkenskapsåret
2024-01-01 - 2024-12-31


Innehållsförteckning:	Sida
Förvaltningsberättelse	1-2
Resultaträkning	3
Balansräkning	4-5
Kassaflödesanalys	6
Not 1 Redovisningsprinciper och bokslutskommentarer	7-8
Not 2-20	9-14
Underskrifter	15

Styrelsens säte: Trollhättan
Företagets redovisningsvaluta: Svenska kronor (SEK)
Alla belopp redovisas, om inte annat anges, i kronor (kr)

Fastställelseintyg

Undertecknad Verkställande direktör i Autocom Diagnostic Partner AB intygar härmed dels att denna kopia av årsredovisningen överensstämmer med originalet, dels att resultat- och balansräkningen fastställts på årsstämma 2025-06-30. Stämman beslöt också att godkänna styrelsens förslag till resultatdisposition.

Trollhättan den 2025-06-30


Rick Pettersson
Verkställande direktör

Förvaltningsberättelse

Styrelsen och verkställande direktören för Autocom Diagnostic Partner AB, 556402-8511 får härmed avge årsredovisning för 2024, bolagets 27:e räkenskapsår.

Allmänt om verksamheten

Verksamhet och marknad

Bolaget är specialiserat på utveckling och försäljning av verkstadsutrustning för diagnostik och felsökning av elektroniska system i fordon. Våra huvudsakliga kunder återfinns inom verkstadssektorn, både för personbilar och kommersiella fordon som lastbilar och bussar. Fokus ligger på de oberoende verkstäderna - en kundgrupp som stärkts i och med EU-lagstiftningen som värnar konsumentens rätt att själv välja verkstad.

Under året uppgick bolagets omsättning till 199 MSEK, en ökning med 7,6 % jämfört med föregående år.

Geografisk närvaro och försäljning

Bolagets kärnverksamhet är förlagd till den europeiska marknaden, där våra egenutvecklade produkter säljs genom koncernbolagen WoW och WabcoWürth med bas i Tyskland. Därtill sker försäljning via externa distributörer, främst inom Europa.

Väsentliga händelser under räkenskapsåret

År 2024 präglades av en fortsatt utmanande global marknadssituation, med påverkan från både ekonomiska och geopolitiska faktorer. Trots detta ser vi en försiktig återhämtning jämfört med tidigare år. Standardverksamheten inom diagnosverktyg har haft god tillväxt på flera europeiska marknader, även om utvecklingen på den svenska marknaden varit mer avvaktande.

Under året har bolaget tecknat flera strategiskt viktiga samarbetsavtal - både i befintliga och nya marknader - vilket har bidragit till en omsättningstillväxt på 7,6 % och ett resultat över förväntan.

Produktutveckling och innovation

Vi har fortsatt investera i att bredda vår produktportfölj för att möta verkstädernas ökande behov av helhetslösningar. Det har skett genom både egenutvecklade produkter, särskilt inom kundsupport och onlinediagnostik, samt genom noggrant utvalda komplementprodukter.

Stora satsningar har också gjorts inom framtidsområden som batteridiagnostik för elfordon och övergången till molnbaserade lösningar. Det stärker inte bara datasäkerheten utan möjliggör flexibla affärsmodeller som kan anpassas efter olika marknadsbehov. Samtidigt växer behovet av OEM-dataåtkomst, vilket innebär ökade kostnader - men också nya intäktsmöjligheter.

Organisation och processer

Operativt har vi fortsatt arbetet med att implementera vår nya arbetsprocess för produktledning och utveckling. Processen, som lanserades 2023, har lett till ökad transparens, förbättrad förutsägbarhet samt snabbare och mer smidiga arbetsflöden.

Under året har även fastigheten, som vi sedan tidigare hyrt, förvärvat genom ett dotterbolag som sedan fusionerats med moderbolaget.

Förväntad framtida utveckling samt risker och osäkerhetsfaktorer

Inför 2025 ser vi goda möjligheter till fortsatt tillväxt. Vi planerar utökade satsningar på försäljning, marknadsföring samt utbildning av säljpersonal inom våra distributionsled. Våra nya produkter gör oss mer relevanta för befintliga kunder och skapar möjlighet att nå nya kundgrupper på flera europeiska marknader. Introduktionen av Remote Services där vi på distans kan erbjuda verkstaden teknisk expertis och full diagnosfunktionalitet för att säkerställa att alla jobb kan slutföras i verkstaden ser vi som en av våra starkaste tillväxtfaktorer under 2025.

De avtal som tecknats under 2024 ger oss en stark grund för framtida expansion, och vi upplever ett fortsatt stort intresse för bolagets lösningar.

ank=20250701;2025070231599

Precis som tidigare år finns en finansiell risk kopplad till valutakursrörelser mellan EUR och SEK, något som vi bevakar löpande.

Flerårsöversikt av företagets verksamhet, resultat och ställning

	2024	2023	2022	Belopp i kkr 2021
Nettoomsättning	199 236	185 242	160 761	138 864
Rörelsemarginal %	2,3	4,5	2,8	2,8
Balansomslutning	128 658	87 789	84 843	85 572
Avkastning på sysselsatt kapital %	5,3	26,2	8,6	7,3
Avkastning på eget kapital %	7,6	12	7,4	5,3
Soliditet %	43,5	60,9	60,4	58,6

Definitioner: se not 19

Eget kapital

	<i>Bundet eget kapital</i>			<i>Fritt eget kapital</i>	
	Aktiekapital	Reservfond	Fond för utvecklingsutgifter	Balanserat resultat	Årets resultat
Vid årets början	3 263 320	2 236 680	36 850 291	-1 170 006	4 053 269
Överföring resultat föregående år				4 053 269	-4 053 269
Fond för utvecklingsutgifter			6 852 711	-6 852 710	
<i>Årets resultat</i>					1 594 249
Vid årets utgång	3 263 320	2 236 680	43 703 002	-3 969 447	1 594 249

Ägarförhållanden

Företaget ägs till 100 % av det tyska företaget Wuerth Online World GmbH (WOW) med säte i Künzelsau, Tyskland. Wuerth Online World GmbH ingår i den tyska koncernen Adolf Würth GmbH & Co. KG med säte i Künzelsau, Tyskland.

Förslag till disposition av företagets vinst eller förlust

Styrelsen föreslår att den balanserade förlusten, kronor -2 375 198 kr, disponeras enligt följande:

	Belopp i kkr
Balanserat resultat	-3 969 447
Årets resultat	1 594 249
Balanseras i ny räkning	-2 375 198

Vad beträffar resultat och ställning i övrigt hänvisas till efterföljande resultat- och balansräkning med tillhörande noter

ank=20250701;2025070231600

Resultaträkning

Belopp i kr	Not	2024-01-01- 2024-12-31	2023-01-01- 2023-12-31
Nettoomsättning	2	199 235 974	185 242 428
Aktiverat arbete för egen räkning		10 325 000	12 900 000
Övriga rörelseintäkter		157 691	130 443
		<u>209 718 665</u>	<u>198 272 871</u>
Rörelsens kostnader			
Handelsvaror		-37 543 088	-41 329 510
Övriga externa kostnader	3,4	-49 552 051	-45 722 938
Personalkostnader	5	-112 221 200	-99 122 725
Avskrivningar av materiella och immateriella anläggningstillgångar		-5 763 201	-3 731 351
		<u>4 639 125</u>	<u>8 366 347</u>
Rörelseresultat			
Resultat från finansiella poster			
Ränteintäkter och liknande resultatposter	6	190 564	-1 952 824
Räntekostnader och liknande resultatposter	7	-598 180	-26 824
		<u>4 231 509</u>	<u>6 386 699</u>
Resultat efter finansiella poster			
Bokslutsdispositioner	8	-974 398	-1 204 985
		<u>3 257 111</u>	<u>5 181 714</u>
Resultat före skatt			
Skatt på årets resultat	9	-1 662 862	-1 128 445
		<u>1 594 249</u>	<u>4 053 269</u>
Årets resultat			

Balansräkning

Belopp i kr	Not	2024-12-31	2023-12-31
TILLGÅNGAR			
Anläggningstillgångar			
<i>Immateriella anläggningstillgångar</i>			
Koncessioner, patent, licenser, varumärken samt liknande rättigheter	10	5 130 980	3 692 868
Balanserade utgifter för uvecklingsarbeten och liknande arbeten	11	43 703 002	36 850 291
		<u>48 833 982</u>	<u>40 543 159</u>
<i>Materiella anläggningstillgångar</i>			
Byggnader och mark	12	31 552 940	-
Inventarier, verktyg och installationer	13	1 737 982	2 189 228
		<u>33 290 922</u>	<u>2 189 228</u>
Summa anläggningstillgångar		<u>82 124 904</u>	<u>42 732 387</u>
Omsättningstillgångar			
<i>Varulager mm</i>			
Färdiga varor och handelsvaror		6 534 629	7 123 288
Förskott till leverantörer		3 572 192	3 572 192
		<u>10 106 821</u>	<u>10 695 480</u>
<i>Kortfristiga fordringar</i>			
Kundfordringar		26 896 707	15 818 198
Fordringar hos koncernföretag		4 347 577	13 497 637
Kassa och bank		3 072 893	-
Aktuell skattefordran		189 676	620 083
Övriga fordringar		416 287	1 703 441
Förutbetalda kostnader och upplupna intäkter	14	1 502 688	2 721 487
		<u>36 425 828</u>	<u>34 360 846</u>
Summa omsättningstillgångar		<u>46 532 649</u>	<u>45 056 326</u>
SUMMA TILLGÅNGAR		<u>128 657 553</u>	<u>87 788 713</u>

61

ank=20250701;2025070231602

Balansräkning

Belopp i kr	Not	2024-12-31	2023-12-31
EGET KAPITAL OCH SKULDER			
<i>Eget kapital</i>			
<i>Bundet eget kapital</i>			
Aktiekapital	15	3 263 320	3 263 320
Reservfond		2 236 680	2 236 680
Fond för utvecklingsutgifter		43 703 002	36 850 291
		<u>49 203 002</u>	<u>42 350 291</u>
<i>Fritt eget kapital</i>			
Balanserat resultat	16	-3 969 446	-1 170 005
Årets resultat		1 594 249	4 053 269
		<u>-2 375 197</u>	<u>2 883 264</u>
Summa eget kapital		<u>46 827 805</u>	<u>45 233 555</u>
<i>Obeskattade reserver</i>			
Akkumulerade överavskrivningar på inventarier, verktyg och installationer		1 925 202	1 543 991
Periodiseringsfonder	17	9 566 456	8 973 269
		<u>11 491 658</u>	<u>10 517 260</u>
<i>Avsättningar</i>			
Uppskjuten skatteskuld	18	2 566 379	-
		<u>2 566 379</u>	<u>-</u>
<i>Långfristiga skulder</i>			
Skulder till koncernföretag	19	30 000 000	-
		<u>30 000 000</u>	<u>-</u>
<i>Kortfristiga skulder</i>			
Förskott från kunder		36 527	97 044
Leverantörsskulder		9 154 313	5 141 899
Skulder till koncernföretag		6 061 305	6 209 075
Övriga kortfristiga skulder		3 499 633	3 320 775
Upplupna kostnader och förutbetalda intäkter	20	19 019 933	17 269 105
		<u>37 771 711</u>	<u>32 037 898</u>
SUMMA EGET KAPITAL OCH SKULDER		<u>128 657 553</u>	<u>87 788 713</u>

Kassaflödesanalys

<i>Belopp i kr</i>	<i>Not</i>	<i>2024-01-01- 2024-12-31</i>	<i>2023-01-01- 2023-12-31</i>
Den löpande verksamheten			
Resultat efter finansiella poster		4 231 509	6 386 699
Justeringar för poster som inte ingår i kassaflödet, m m	22	5 565 670	4 897 252
		<u>9 797 179</u>	<u>11 283 951</u>
Betald inkomstskatt		-469 636	-113 338
Kassaflöde från den löpande verksamheten före förändringar av rörelsekapital		9 327 543	11 170 613
<i>Kassaflöde från förändringar i rörelsekapital</i>			
Ökning(-)/Minskning (+) av varulager		588 659	-3 816 645
Ökning(-)/Minskning (+) av rörelsefordringar		901 095	10 396 111
Ökning(+)/Minskning (-) av rörelseskulder		-7 630 660	511 270
Kassaflöde från den löpande verksamheten		3 186 637	18 261 349
Investeringsverksamheten			
Förvärv av dotterbolag		-16 965 511	
Förvärv av immateriella anläggningstillgångar		-12 870 742	-15 289 748
Förvärv av materiella anläggningstillgångar		-277 491	-141 601
Kassaflöde från investeringsverksamheten		-30 113 744	-15 431 349
Finansieringsverksamheten			
Upptagna lån		30 000 000	
Utbetald utdelning till moderföretagets aktieägare			-2 830 000
Kassaflöde från finansieringsverksamheten		30 000 000	-2 830 000
Årets kassaflöde		3 072 893	-
Likvida medel vid årets slut		3 072 893	-

Noter

Not 1 Redovisningsprinciper

Belopp i kr om inget annat anges.

Allmänna redovisningsprinciper

Årsredovisningen har upprättats i enlighet med årsredovisningslagen och Bokföringsnämndens allmänna råd BFNAR 2012:1 Årsredovisning och koncernredovisning (K3).

Intäktsredovisning

Intäkter har tagits upp till verkligt värde av vad som erhållits eller kommer att erhållas och redovisas i den omfattning det är sannolikt att de ekonomiska fördelarna kommer att tillgodogöras bolaget och intäkterna kan beräknas på ett tillförlitligt sätt.

Licensintäkterna som är en stor del av företagets omsättning genereras via en licensportal där kunderna aktiverar och därmed beställer de licenser de behöver. Med hjälp av licensportalen sammanställs en lista dvs en log, inför varje månadsslut, på alla aktiverade/beställda licenser som är underlag för orderbekräftelse till respektive kund. Fakturering sker vid varje månadsslut. Licenserna förnyas och debiteras på årlig basis från det datum som de aktiverats/beställts. Varje månads aktiverade/beställda licenser utgör en stor del av företagets totala licensintäkter. Övriga licensintäkter utgörs av en med kunden avtalad sk flatrate och omförhandlas på årlig basis.

Kostnader för forskning och utveckling

Utgifter för egen forskning och utveckling kostnadsförs allt eftersom de uppstår.

Värderingsprinciper m m

Finansiella Instrument

Finansiella instrument värderas utifrån anskaffningsvärdet.

Internt upparbetade immateriella anläggningstillgångar

Företaget tillämpar den s.k. "aktiveringsmodellen" avseende internt upparbetade immateriella anläggningstillgångar. Metoden innebär att samtliga utgifter som uppfyller kriterierna i BFNAR 2012:1 aktiveras som immateriell anläggningstillgång och skrivs av under tillgångens beräknade nyttjandeperiod. En omföring från fritt eget kapital till fond för utvecklingsutgifter inom bundet eget kapital görs för motsvarande belopp som aktiverats under året. Återföring från fonden till fritt eget kapital sker med motsvarande belopp som redovisade avskrivningar/nedskrivningar.

Materiella anläggningstillgångar

Materiella anläggningstillgångar redovisas till anskaffningsvärde minskat med ackumulerade avskrivningar och nedskrivningar. I anskaffningsvärdet ingår förutom inköpspriset även utgifter som är direkt hänförliga till förvärvet.

Indirekta tillverkningskostnader som utgör mer än en oväsentlig del av den sammanlagda utgiften för tillverkningen och uppgår till mer än ett obetydligt belopp har räknats in i anskaffningsvärdet.

2/

Tillkommande utgifter

Tillkommande utgifter som uppfyller tillgångskriteriet räknas in i tillgångens redovisade värde. Utgifter för löpande underhåll och reparationer redovisas som kostnader när de uppkommer.

Avskrivningar

Avskrivningar sker linjärt över tillgångens beräknade nyttjandeperiod eftersom det återspeglar den förväntade förbrukningen av tillgångens framtida ekonomiska fördelar. Avskrivningen redovisas som kostnad i resultaträkningen. Linjär avskrivning tillämpas över tillgångarnas nyttjandeperiod för inventarier, verktyg och installationer med 3-5 år. Även för Immatriella tillgångar tillämpas linjär avskrivning över nyttjandeperioden 5 år.

Leasing

Företaget redovisar samtliga leasingavtal, såväl finansiella och operationella leasingavtal, som operationella. Operationella leasingavtal redovisas som en kostnad linjärt över leasingperioden.

Varulager

Varulagret är upptaget till det lägsta av anskaffningsvärdet och nettoförsäljningsvärdet. Därvid har inkuransrisk beaktats. Anskaffningsvärdet beräknas enligt först in- först ut- principen. I anskaffningsvärdet ingår förutom utgifter för inköp även utgifter för att bringa varorna till deras aktuella plats och skick.

I egentillverkade halv- och helfabrikat består anskaffningsvärdet av direkta tillverkningskostnader och de indirekta kostnader som utgör mer än en oväsentlig del av den sammanlagda utgiften för tillverkningen. Vid värdering har hänsyn tagits till normalt kapacitetsutnyttjande.

Omräkning av poster i utländsk valuta

Fordringar och skulder i utländsk valuta har värderats till balansdagens kurs. Kursvinster och kursförluster på rörelsefordringar och rörelseskulder redovisas i rörelseresultatet medan kursvinster och kursförluster på finansiella fordringar och skulder redovisas som finansiella poster.

Skatt

Total skatt utgörs av aktuell skatt och uppskjuten skatt. Skatter redovisas i resultaträkningen, utom då underliggande transaktion redovisas direkt mot eget kapital varvid tillhörande skatteeffekt redovisas i eget kapital.

Aktuell skatt

Aktuell skatt avser inkomstskatt för innevarande räkenskapsår samt den del av tidigare räkenskapsårs inkomstskatt som ännu inte redovisats. Aktuell skatt beräknas utifrån per den skattesats som gäller per balansdagen.

Uppskjuten skatt

Uppskjuten skatt är inkomstskatt som avser framtida räkenskapsår till följd av tidigare händelser. Redovisning sker enligt balansräkningsmetoden. Enligt denna redovisas uppskjutna skatteskulder och uppskjutna skattefordringar på temporära skillnader som uppstår mellan bokförda respektive skattemässiga värden för tillgångar och skulder samt för övriga skattemässiga avdrag eller underskott.

Uppskjutna skattefordringar nettoredovisas mot uppskjutna skatteskulder endast om den kan betalas med ett nettobelopp. Uppskjuten skatt beräknas utifrån beslutad skattesats på balansdagen. Effekter av förändringar i gällande skattesatser resultatförs i den period förändringen lagstadsats. Uppskjutna skattefordringar reduceras till den del det inte är sannolikt att den underliggande skattefordran kommer att kunna realiseras inom en överskådlig framtid. Uppskjuten skattefordran redovisas som finansiell anläggningstillgång och uppskjuten skatteskuld som avsättning.

51

ank=20250701;2025070231606

Koncern tillhörighet

Närmast överordnade moderföretag som upprättar koncernredovisning i vilken företaget ingår är Wuerth Online World (Stuttgart HRB 590 686), med säte i Künzelsau. Moderföretag för hela koncernen är Adolf Würth GmbH & Co. KG (Stuttgart HRA 590261) med säte i Künzelsau.

Not 2 Nettoomsättning per rörelsegren och geografisk marknad

Nettoomsättning per geografisk marknad

	2024-01-01- 2024-12-31	2023-01-01- 2023-12-31
Sverige	27 212 952	29 270 236
EU	125 258 220	114 038 832
Övriga marknader	46 764 802	41 933 360
Summa	199 235 974	185 242 428

Inköp och försäljning mellan koncernbolag

	2024-01-01- 2024-12-31	2023-01-01- 2023-12-31
Försäljning inom koncernen	38,4%	40,4%
Inköp inom koncernen	17,1%	16,9%

Not 3 Arvode och kostnadsersättning till revisorer

	2024-01-01- 2024-12-31	2023-01-01- 2023-12-31
EY		
Revisionsuppdrag	118 338	72 710
Annan revisionsverksamhet	23 628	8 690
Summa	141 966	81 400

Not 4 Leasing

	2024-01-01- 2024-12-31	2023-01-01- 2023-12-31
Kostnadsförda leasingavgifter avseende operationella leasingavtal	4 672 916	6 165 812
Summa	4 672 916	6 165 812
Avgifter som förfaller inom ett år	2 019 277	5 722 581
Avgifter som förfaller senare än ett år men före fem år	2 129 658	11 440 863
Avgifter som förfaller senare än fem år		
Summa	4 148 935	17 163 444

Not 5 Anställda och personalkostnader

Medelantalet anställda

	2024-01-01- 2024-12-31	Varav män	2023-01-01- 2023-12-31	Varav män
Trollhättan	118	95	112	92
Totalt	118	95	112	92

Könsfördelning i företagsledningen

	2024-01-01- 2024-12-31	varav män	2023-01-01- 2023-12-31	varav män
Styrelsen	3	3	3	3
Övriga ledande befattningshavare	7	6	7	6

Löner och andra ersättningar samt sociala kostnader, inklusive pensionskostnader

	2024-01-01- 2024-12-31	2023-01-01- 2023-12-31
Styrelse och VD samt ledande befattningshavare	8 550 905	7 045 330
varav tantiem	1 414 309	932 708
Övriga anställda	67 693 604	60 875 671
Summa	76 244 509	67 921 001

Sociala kostnader	35 376 766	30 207 445
(varav pensionskostnader)	8 324 881	7 381 291

Pensionskostnader		
Styrelse och VD samt ledande befattningshavare	2 195 686	1 518 604
Övriga anställda	6 129 195	5 862 688
Summa	8 324 881	7 381 291

Not 6 Ränteintäkter och liknande resultatposter

	2024-01-01- 2024-12-31	2023-01-01- 2023-12-31
Ränteintäkter, koncern	121 646	109 841
Ränteintäkter, övriga	163 816	88 443
Kursdifferenser avs fordringar	-94 898	-2 151 108
Summa	190 564	-1 952 824

Not 7 Räntekostnader och liknande resultatposter

	2024-01-01- 2024-12-31	2023-01-01- 2023-12-31
Räntekostnader, koncern	-589 773	-18 035
Räntekostnader, övriga	-8 407	-8 790
Summa	-598 180	-26 825

6/

ank=20250701;2025070231608

Not 8 Bokslutsdispositioner

	2024-01-01- 2024-12-31	2023-01-01- 2023-12-31
Skillnad mellan skattemässig och redovisad avskrivning:		
-Inventarier, verktyg och installationer	-381 211	-1 121 488
Periodiseringsfond, årets avsättning	-1 600 000	-1 800 000
Periodiseringsfond, årets återföring	1 006 813	1 716 503
Summa	-974 398	-1 204 985

Not 9 Skatt på årets resultat

	2024-01-01- 2024-12-31	2023-01-01- 2023-12-31
Aktuell skattekostnad	814 461	1 128 445
Uppskjuten skattekostnad	848 401	-
	1 662 862	1 128 445

Avstämning av effektiv skatt

	2024-01-01- 2024-12-31	2023-01-01- 2023-12-31
Redovisat resultat före skatt	3 257 111	5 181 714
Skatt på redovisat resultat enligt gällande skattesats (20,6%)	670 965	1 067 433
Övriga ej avdragsgilla poster	174 640	84 844
Övriga ej skattepliktiga intäkter	-3 798	-
Uppräkning skatt på återförd periodiseringsfond	12 444	21 216
Förvärvad uppskjuten skatt / tidigare K2	799 674	-
Skillnad skatte- och bokföringsmässig avskrivning på fastigheten	8 937	-
Skatt på fg år justering	-	-45 048
Redovisad skatt	1 662 862	1 128 445
Redovisad effektiv skatt	51,1	21,8

Not 10 Koncessioner, patent, licenser, varumärken och liknande rättigheter

	2024-12-31	2023-12-31
<i>Akkumulerade anskaffningsvärden</i>		
-Vid årets början	4 276 128	
-Nyanskaffningar	2 553 227	2 306 197
-Omklassificeringar		1 969 931
-Övriga förändringar	704 895	
Vid årets slut	7 534 250	4 276 128
<i>Akkumulerade avskrivningar</i>		
-Vid årets början	-583 260	
-Övriga förändringar	-704 895	
-Årets avskrivning	-1 115 115	-583 260
Vid årets slut	-2 403 270	-583 260
Redovisat värde vid årets slut	5 130 980	3 692 868

h

ank=20250701;2025070231609

Not 11 Balanserade utgifter för utvecklingsarbeten och liknande arbeten

	2024-12-31	2023-12-31
-Vid årets början	46 737 116	33 753 565
-Nyanskaffningar	10 325 000	12 983 551
	57 062 116	46 737 116
-Vid årets början	-9 886 825	-7 459 061
-Årets avskrivning	-3 472 289	-2 427 764
	-13 359 114	-9 886 825
Redovisat värde vid årets slut	43 703 002	36 850 291

Not 12 Byggnader och mark

	2024-12-31	2023-12-31
<i>Akkumulerade anskaffningsvärden</i>		
-Nyanskaffningar*	32 000 000	
Vid årets slut	32 000 000	
<i>Akkumulerade avskrivningar</i>		
-Årets avskrivning	-447 060	
Vid årets slut	-447 060	
Redovisat värde vid årets slut	31 552 940	
Varav mark	4 704 000	

*Erhållet via fusion

Not 13 Inventarier, verktyg och installationer

	2024-12-31	2023-12-31
<i>Akkumulerade anskaffningsvärden</i>		
-Vid årets början	15 773 139	18 317 582
-Nyanskaffningar	277 491	141 601
-Försäljning/utrangering	-11 409 249	
-Omklassificeringar		-2 686 044
	4 641 381	15 773 139
<i>Akkumulerade avskrivningar</i>		
-Vid årets början	-13 583 911	-13 579 699
-Försäljning	11 409 249	
-Omklassificeringar		716 113
-Årets avskrivning	-728 737	-720 325
	-2 903 399	-13 583 911
Redovisat värde vid årets slut	1 737 982	2 189 228

Not 14 Förutbetalda kostnader och upplupna intäkter

	2024-12-31	2023-12-31
Förutbetald lokalhyra		1 091 542
Upplupna intäkter	367 260	
Licenskostnader	507 464	1 006 040
Konsultkostnader		275 720
IT-kostnader	530 750	
Övriga förutbetalda kostnader	97 214	348 185

ank=20250701;2025070231610

Summa **1 502 688** **2 721 487**

Not 15 Antal aktier

	2024-12-31	2023-12-31	2024-12-31	2023-12-31
	Kvotvärde	Kvotvärde	Antal	Antal
A-aktier	10	10	326 332	326 332

Not 16 Resultatdisposition

Styrelsen föreslår att den balanserade förlusten, kronor -2 375 198 kr, disponeras enligt följande:

	<i>belopp</i>
Balanserat resultat	-3 969 447
Årets resultat	1 594 249
Balanseras i ny räkning	-2 375 198

Not 17 Periodiseringsfonder

	2024-12-31	2023-12-31
Periodiseringsfond, avsatt vid beskattningsår 2018		-1 006 813
Periodiseringsfond, avsatt vid beskattningsår 2019	-1 217 687	-1 217 687
Periodiseringsfond, avsatt vid beskattningsår 2020	-1 583 003	-1 583 003
Periodiseringsfond, avsatt vid beskattningsår 2021	-1 328 855	-1 328 855
Periodiseringsfond, avsatt vid beskattningsår 2022	-2 036 911	-2 036 911
Periodiseringsfond, avsatt vid beskattningsår 2023	-1 800 000	-1 800 000
Periodiseringsfond, avsatt vid beskattningsår 2024	-1 600 000	
	-9 566 456	-8 973 269

Av periodiseringsfonder utgör 1 993 095 (1 884 994) uppskjuten skatt

Not 18 Uppskjuten skatt

2024-12-31	<i>Uppskjuten skattefordran</i>	<i>Uppskjuten skatteskuld</i>	<i>Netto</i>
<i>Väsentliga temporära skillnader</i>			
Fastighet		12 458 151	12 458 151
Uppskjuten skattefordran/skuld		2 566 379	2 566 379
Uppskjuten skattefordran/skuld (netto)		2 566 379	2 566 379
<i>2023-12-31</i>			
<i>Väsentliga temporära skillnader</i>		-	-
Uppskjuten skattefordran/skuld		-	-
Uppskjuten skattefordran/skuld (netto)		-	-

61

ank=20250701-2025070231611

Temporär skillnad

2024-12-31	Redovisat värde	Skattemässigt värde	Temporär skillnad
<i>Väsentliga temporära skillnader hänförliga till uppskjuten skatteskuld</i>			
Fastighet	26 848 940	14 390 789	12 458 151
	26 848 940	14 390 789	12 458 151
2023-12-31	Redovisat värde	Skattemässigt värde	Temporär skillnad
<i>Väsentliga temporära skillnader hänförliga till uppskjuten skatteskuld</i>			

Not 19 Långfristiga skulder

	2024-12-31	2023-12-31
Skulder som förfaller senare än ett år från balansdagen		
Skulder till koncernföretag	-30 000 000	
Skulder som förfaller senare än fem år från balansdagen		

Not 20 Upplupna kostnader och förutbetalda intäkter

	2024-12-31	2023-12-31
Semesterlöneskuld	-8 796 505	-7 360 945
Sociala avgifter på upplupen semesterlön samt komplön	-2 903 637	-2 445 351
Upplupen bonuslön inkl soc avg	-5 958 272	-4 738 896
Upplupen komplöneskuld	-455 967	-432 948
Övriga poster	-905 553	-2 290 965
	-19 019 934	-17 269 105

Not 21 Ställda säkerheter och eventalförpliktelser

Det finns inga ställda säkerheter eller eventalförpliktelser.

Not 22 Övriga upplysningar till kassaflödesanalysen

Justeringar för poster som inte ingår i kassaflödet mm

	2024-12-31	2023-12-31
Av- och nedskrivningar av tillgångar	5 763 201	3 731 349
Orealiserade kursdifferenser	-190 046	1 165 903
Realisationsresultat	-7 485	
Summa	5 565 670	4 897 252

ank=20250701:2025070231612

Not 23 Nyckeltalsdefinitioner

Rörelsemarginal:

Rörelseresultat / Nettoomsättning.

Balansomslutning:

Totala tillgångar.

Avkastning på sysselsatt kapital:

(Rörelseresultat + finansiella intäkter) / sysselsatt kapital.

Finansiella intäkter:

Poster i finansnettot som är hänförliga till tillgångar (som ingår i sysselsatt kapital).

Sysselsatt kapital:

Totala tillgångar - räntefria skulder.

Räntefria skulder:

Skulder som inte är räntebärande. Pensionskulder ses som räntebärande.

Avkastning på eget kapital:

Resultat efter finansiella poster / Justerat eget kapital.


Soliditet:

↙ Justerat eget kapital / Totala tillgångar.


ank=20250701;2025070231613

Underskrifter

Trollhättan 2025-06-09




Frank Bartsch
Styrelseordförande



Rick Pettersson
Verkställande direktör




Norbert Heckmann
Styrelseledamot



Mario Weiss
Styrelseledamot

Vår revisionsberättelse har lämnats *23/6 2025*
Ernst & Young AB



Anders Pålhed
Auktoriserad revisor

ank=20250701;2025070231614



Fotokopians överensstämmelse
med originalet intygas:


ANDERS RÅLHED

Revisionsberättelse

Till bolagsstämman i Autocom Diagnostic Partner Aktiebolag, org.nr 556402-8511

Rapport om årsredovisningen

Uttalanden

Vi har utfört en revision av årsredovisningen för Autocom Diagnostic Partner Aktiebolag för räkenskapsåret 2024-01-01 – 2024-12-31.

Enligt vår uppfattning har årsredovisningen upprättats i enlighet med årsredovisningslagen och ger en i alla väsentliga avseenden rättvisande bild av Autocom Diagnostic Partner Aktiebolags finansiella ställning per den 31 december 2024 och av dess finansiella resultat för året enligt årsredovisningslagen. Förvaltningsberättelsen är förenlig med årsredovisningens övriga delar.

Vi tillstyrker därför att bolagsstämman fastställer resultaträkningen och balansräkningen.

Grund för uttalanden

Vi har utfört revisionen enligt International Standards on Auditing (ISA) och god revisionsred i Sverige. Vårt ansvar enligt dessa standarder beskrivs närmare i avsnittet Revisorns ansvar. Vi är oberoende i förhållande till Autocom Diagnostic Partner Aktiebolag enligt god revisorsred i Sverige och har i övrigt fullgjort vårt yrkesetiska ansvar enligt dessa krav.

Vi anser att de revisionsbevis vi har inhämtat är tillräckliga och ändamålsenliga som grund för våra uttalanden.

Styrelsens och verkställande direktörens ansvar

Det är styrelsen och verkställande direktören som har ansvaret för att årsredovisningen upprättas och att den ger en rättvisande bild enligt årsredovisningslagen. Styrelsen och verkställande direktören ansvarar även för den interna kontroll som de bedömer är nödvändig för att upprätta en årsredovisning som inte innehåller några väsentliga felaktigheter, vare sig dessa beror på oegentligheter eller misstag.

Vid upprättandet av årsredovisningen ansvarar styrelsen och verkställande direktören för bedömningen av bolagets förmåga att fortsätta verksamheten. De upplyser, när så är tillämpligt, om förhållanden som kan påverka förmågan att fortsätta verksamheten och att använda antagandet om fortsatt drift. Antagandet om fortsatt drift tillämpas dock inte om styrelsen och verkställande direktören avser att likvidera bolaget, upphöra med verksamheten eller inte har något realistiskt alternativ till att göra något av detta.


Revisorns ansvar

Våra mål är att uppnå en rimlig grad av säkerhet om att årsredovisningen som helhet inte innehåller några väsentliga felaktigheter, vare sig dessa beror på oegentligheter eller misstag, och att lämna en revisionsberättelse som innehåller våra uttalanden. Rimlig säkerhet är en hög grad av säkerhet, men är ingen garanti för att en revision som utförs enligt ISA och god revisionsred i Sverige alltid kommer att upptäcka en väsentlig felaktighet om en sådan finns. Felaktigheter kan uppstå på grund av oegentligheter eller misstag och anses vara väsentliga om de enskilt eller tillsammans rimligen kan förväntas påverka de ekonomiska beslut som användare fattar med grund i årsredovisningen.

Som del av en revision enligt ISA använder vi professionellt omdöme och har en professionellt skeptisk inställning under hela revisionen. Dessutom:

- Identifierar och bedömer vi riskerna för väsentliga felaktigheter i årsredovisningen, vare sig dessa beror på oegentligheter eller misstag, utformar och utför granskningsåtgärder bland annat utifrån dessa risker och inhämtar revisionsbevis som är tillräckliga och ändamålsenliga för att utgöra en grund för våra uttalanden. Risker för att inte upptäcka en väsentlig felaktighet till följd av oegentligheter är högre än för en väsentlig felaktighet som beror på misstag, eftersom oegentligheter kan innefatta agerande i maskopi, förfalskning, avsiktliga utelämnanden, felaktig information eller åsidosättande av intern kontroll.
- skaffar vi oss en förståelse av den del av bolagets interna kontroll som har betydelse för vår revision för att utforma granskningsåtgärder som är lämpliga med hänsyn till omständigheterna, men inte för att uttala oss om effektiviteten i den interna kontrollen.
- utvärderar vi lämpligheten i de redovisningsprinciper som används och rimligheten i styrelsens och verkställande direktörens uppskattningar i redovisningen och tillhörande upplysningar.
- drar vi en slutsats om lämpligheten i att styrelsen och verkställande direktören använder antagandet om fortsatt drift vid upprättandet av årsredovisningen. Vi drar också en slutsats, med grund i de inhämtade revisionsbevisen, om det finns någon väsentlig osäkerhetsfaktor som avser sådana händelser eller förhållanden som kan leda till betydande tvivel om bolagets förmåga att fortsätta verksamheten. Om vi drar slutsatsen att det finns en väsentlig osäkerhetsfaktor, måste vi i revisionsberättelsen fästa uppmärksamheten på upplysningarna i årsredovisningen om den väsentliga osäkerhetsfaktorn eller, om sådana upplysningar är otillräckliga, modifiera uttalandet om årsredovisningen. Våra slutsatser baseras på de revisionsbevis som inhämtas fram till datumet för revisionsberättelsen. Dock kan framtida händelser eller förhållanden göra att ett bolag inte längre kan fortsätta verksamheten.
- utvärderar vi den övergripande presentationen, strukturen och innehållet i årsredovisningen, däribland upplysningarna, och om årsredovisningen återger de underliggande transaktionerna och händelserna på ett sätt som ger en rättvisande bild.

Vi måste informera styrelsen om bland annat revisionens planerade omfattning och inriktning samt tidpunkten för den. Vi måste också informera om betydelsefulla iakttagelser under revisionen, däribland de eventuella betydande brister i den interna kontrollen som vi identifierat.



Rapport om andra krav enligt lagar och andra författningar

Uttalanden

Utöver vår revision av årsredovisningen har vi även utfört en revision av styrelsens och verkställande direktörens förvaltning av Autocom Diagnostic Partner Aktiebolag för räkenskapsåret 2024-01-01 – 2024-12-31 samt av förslaget till dispositioner beträffande bolagets vinst eller förlust.

Vi tillstyrker att bolagsstämman behandlar förlusten enligt förslaget i förvaltningsberättelsen och beviljar styrelsens ledamöter och verkställande direktören ansvarsfrihet för räkenskapsåret.

Grund för uttalanden

Vi har utfört revisionen enligt god revisionsred i Sverige. Vårt ansvar enligt denna beskrivs närmare i avsnittet Revisorns ansvar. Vi är oberoende i förhållande till Autocom Diagnostic Partner Aktiebolag enligt god revisorsred i Sverige och har i övrigt fullgjort vårt yrkesetiska ansvar enligt dessa krav.

Vi anser att de revisionsbevis vi har inhämtat är tillräckliga och ändamålsenliga som grund för våra uttalanden.

Styrelsens och verkställande direktörens ansvar

Det är styrelsen som har ansvaret för förslaget till dispositioner beträffande bolagets vinst eller förlust. Vid förslag till utdelning innefattar detta bland annat en bedömning av om utdelningen är försvarlig med hänsyn till de krav som bolagets verksamhetsart, omfattning och risker ställer på storleken av bolagets egna kapital, konsolideringsbehov, likviditet och ställning i övrigt.

Styrelsen ansvarar för bolagets organisation och förvaltningen av bolagets angelägenheter. Detta innefattar bland annat att fortlöpande bedöma bolagets ekonomiska situation och att tillse att bolagets organisation är utformad så att bokföringen, medelsförvaltningen och bolagets ekonomiska angelägenheter i övrigt kontrolleras på ett betryggande sätt. Verkställande direktören ska sköta den löpande förvaltningen enligt styrelsens riktlinjer och anvisningar och bland annat vidta de åtgärder som är nödvändiga för att bolagets bokföring ska fullgöras i överensstämmelse med lag och för att medelsförvaltningen ska skötas på ett betryggande sätt.

Revisorns ansvar

Vårt mål beträffande revisionen av förvaltningen, och därmed vårt uttalande om ansvarsfrihet, är att inhämta revisionsbevis för att med en rimlig grad av säkerhet kunna bedöma om någon styrelseledamot eller verkställande direktören i något väsentligt avseende:

- företagit någon åtgärd eller gjort sig skyldig till någon försummelse som kan föranleda ersättningsskyldighet mot bolaget, eller
- på något annat sätt handlat i strid med aktiebolagslagen, årsredovisningslagen eller bolagsordningen.

Vårt mål beträffande revisionen av förslaget till dispositioner av bolagets vinst eller förlust, och därmed vårt uttalande om detta, är att med rimlig grad av säkerhet bedöma om förslaget är förenligt med aktiebolagslagen.

Rimlig säkerhet är en hög grad av säkerhet, men ingen garanti för att en revision som utförs enligt god revisionsred i Sverige alltid kommer att upptäcka åtgärder eller försummelser som kan föranleda ersättningsskyldighet mot bolaget, eller att ett förslag till dispositioner av bolagets vinst eller förlust inte är förenligt med aktiebolagslagen.

Som en del av en revision enligt god revisionsred i Sverige använder vi professionellt omdöme och har en professionellt skeptisk inställning under hela revisionen. Granskningen av förvaltningen och förslaget till dispositioner av bolagets vinst eller förlust grundar sig främst på revisionen av räkenskaperna. Vilka tillkommande granskningsåtgärder som utförs baseras på vår professionella bedömning med utgångspunkt i risk och väsentlighet. Det innebär att vi fokuserar granskningen på sådana åtgärder, områden och förhållanden som är väsentliga för verksamheten och där avsteg och överträdelser skulle ha särskild betydelse för bolagets situation. Vi går igenom och prövar fattade beslut, beslutsunderlag, vidtagna åtgärder och andra förhållanden som är relevanta för vårt uttalande om ansvarsfrihet. Som underlag för vårt uttalande om styrelsens förslag till dispositioner beträffande bolagets vinst eller förlust har vi granskat om förslaget är förenligt med aktiebolagslagen.

Örebro den 23/6-2025
Ernst & Young AB

Anders Pålhed

Anders Pålhed

Auktoriserad revisor