

Årsredovisning för  
**AG Team One AB**  
559268-1000

Räkenskapsåret  
**2021-08-01 - 2022-07-31**

| Innehållsförteckning:  | Sida |
|------------------------|------|
| Förvaltningsberättelse | 1    |
| Resultaträkning        | 2    |
| Balansräkning          | 3-4  |
| Noter                  | 5    |
| Underskrifter          | 6    |

### Fastställelseintyg

Undertecknad styrelseledamot i AG Team One AB intygar härmed dels att denna kopia av årsredovisningen överensstämmer med originalet, dels att resultat- och balansräkningen fastställts på årsstämma 2022-10-31. Stämman beslutade också att godkänna styrelsens förslag till resultatdisposition.

Stockholm 2022-10-31

Ledamot  
Andrius Grauslys



## Förvaltningsberättelse

Styrelsen för AG Team One AB, 559268-1000, får härmed avge årsredovisning för räkenskapsåret 2021-08-01 - 2022-07-31.

Årsredovisningen är upprättad i svenska kronor, SEK. Om inte annat särskilt anges, redovisas alla belopp i hela kronor (kr).

## Verksamheten

### Allmänt om verksamheten

Företaget med säte i Järfälla registrerades år 2020 och bedriver sedan dess byggverksamhet. Det är företagets andra räkenskapsår.

### Väsentliga händelser under räkenskapsåret

Under räkenskapsår har vi satsat på en ökad marknadsexpansion, både i form av en breddad kundbas och genom etableringar på nya marknader utanför Stockholm.

Dock ökade priser på material, transporter samt drivmedel pressade rörelseresultatet under 2021 - 2022 och det finns en risk att kostnadsläget består under nästa räkenskapsår.

## Flerårsöversikt

|                                   | 2021/2022  | Belopp i kr<br>2020/2021 |
|-----------------------------------|------------|--------------------------|
| Nettoomsättning                   | 13 471 283 | 2 803 778                |
| Resultat efter finansiella poster | -164 577   | 463 982                  |
| Soliditet, %                      | 7          | 52                       |

## Förändringar i eget kapital

|                             | Aktie-<br>kapital | Balanserad<br>resultat | Årets<br>resultat | Totalt         |
|-----------------------------|-------------------|------------------------|-------------------|----------------|
| Vid årets början            | 25 000            |                        | 274 261           | 299 261        |
| Omföring av föreg års vinst |                   | 274 261                | -274 261          |                |
| Årets resultat              |                   |                        | -49 577           | -49 577        |
| <b>Vid årets slut</b>       | <b>25 000</b>     | <b>274 261</b>         | <b>-49 577</b>    | <b>249 684</b> |

## Resultatdisposition

|   | Belopp i kr    |
|---|----------------|
| Styrelsen föreslår att fritt eget kapital, kronor 224684, disponeras enligt följande: |                |
| balanserat resultat   | 274 261        |
| årets resultat  | -49 577        |
| <b>Totalt</b>   | <b>224 684</b> |
| balanseras i ny räkning   | 224 684        |
| <b>Summa</b>  | <b>224 684</b> |

Bolagets resultat och ställning framgår av efterföljande resultat- och balansräkningar med noter.

ANDRIUS GRAUSLYS



## Resultaträkning

| Belopp i kr  | Not | 2021-08-01-<br>2022-07-31 | 2020-08-24-<br>2021-07-31 |
|--|-----|---------------------------|---------------------------|
| <b>Rörelseintäkter, lagerförändring m.m.</b>       |     |                           |                           |
| Nettoomsättning                                    |     | 13 471 283                | 2 803 778                 |
| Övriga rörelseintäkter                             |     | 1 297                     | 14 647                    |
| <b>Summa rörelseintäkter, lagerförändring m.m.</b> |     | <b>13 472 580</b>         | <b>2 818 425</b>          |
| <b>Rörelsekostnader</b>                            |     |                           |                           |
| Råvaror och förnödenheter                          |     | -8 469 273                | -974 245                  |
| Övriga externa kostnader                           |     | -1 845 541                | -692 053                  |
| Personalkostnader                                  | 2   | -3 279 585                | -686 291                  |
| Övriga rörelsekostnader                            |     | -15 014                   | -1 673                    |
| <b>Summa rörelsekostnader</b>                      |     | <b>-13 609 413</b>        | <b>-2 354 262</b>         |
| <b>Rörelseresultat</b>                             |     | <b>-136 833</b>           | <b>464 163</b>            |
| <b>Finansiella poster</b>                          |     |                           |                           |
| Övriga ränteintäkter och liknande resultatposter   |     | 4 500                     | -                         |
| Räntekostnader och liknande resultatposter         | 3   | -32 244                   | -181                      |
| <b>Summa finansiella poster</b>                    |     | <b>-27 744</b>            | <b>-181</b>               |
| <b>Resultat efter finansiella poster</b>           |     | <b>-164 577</b>           | <b>463 982</b>            |
| <b>Bokslutsdispositioner</b>                       |     |                           |                           |
| Förändring av periodiseringsfonder                 |     | 115 000                   | -115 000                  |
| <b>Summa bokslutsdispositioner</b>                 |     | <b>115 000</b>            | <b>-115 000</b>           |
| <b>Resultat före skatt</b>                         |     | <b>-49 577</b>            | <b>348 982</b>            |
| <b>Skatter</b>                                     |     |                           |                           |
| Skatt på årets resultat                            |     | -                         | -74 721                   |
| <b>Årets resultat</b>                              |     | <b>-49 577</b>            | <b>274 261</b>            |

2023021005475


ANDRIUS GRAUSLYS



## Balansräkning

| Belopp i kr                                  | Not | 2022-07-31 | 2021-07-31 |
|--|-----|------------|------------|
| <b>TILLGÅNGAR</b>                            |     |            |            |
| <b>Anläggningstillgångar</b>                 |     |            |            |
| <i>Finansiella anläggningstillgångar</i>     |     |            |            |
| Andra långfristiga fordringar                |     | 12 000     | 12 000     |
| Summa finansiella anläggningstillgångar      |     | 12 000     | 12 000     |
| <b>Summa anläggningstillgångar</b>           |     | 12 000     | 12 000     |
| <b>Omsättningstillgångar</b>                 |     |            |            |
| <i>Varulager m.m.</i>                        |     |            |            |
| Färdiga varor och handelsvaror               |     | 361 500    | -          |
| Summa varulager                              |     | 361 500    | -          |
| <i>Kortfristiga fordringar</i>               |     |            |            |
| Kundfordringar                               |     | 2 193 891  | 18 250     |
| Övriga fordringar                            |     | 245 644    | 459 686    |
| Förutbetalda kostnader och upplupna intäkter |     | 1 045 609  | 62 704     |
| Summa kortfristiga fordringar                |     | 3 485 144  | 540 640    |
| <i>Kassa och bank</i>                        |     |            |            |
| Kassa och bank                               |     | 8 711      | 200 257    |
| Summa kassa och bank                         |     | 8 711      | 200 257    |
| <b>Summa omsättningstillgångar</b>           |     | 3 855 355  | 740 897    |
| <b>SUMMA TILLGÅNGAR</b>                      |     | 3 867 355  | 752 897    |

ANDRIUS GRAUSLYS



## Balansräkning

| Belopp i kr                                  | Not | 2022-07-31       | 2021-07-31     |
|--|-----|------------------|----------------|
| <b>EGET KAPITAL OCH SKULDER</b>              |     |                  |                |
| <b>Eget kapital</b>                          |     |                  |                |
| <i>Bundet eget kapital</i>                   |     |                  |                |
| Aktiekapital                                 |     | 25 000           | 25 000         |
| Summa bundet eget kapital                    |     | 25 000           | 25 000         |
| <i>Fritt eget kapital</i>                    |     |                  |                |
| Balanserat resultat                          |     | 274 261          | -              |
| Årets resultat                               |     | -49 577          | 274 261        |
| Summa fritt eget kapital                     |     | 224 684          | 274 261        |
| <b>Summa eget kapital</b>                    |     | <b>249 684</b>   | <b>299 261</b> |
| <b>Obeskattade reserver</b>                  |     |                  |                |
| Periodiseringsfonder                         |     | -                | 115 000        |
| Summa obeskattade reserver                   |     | -                | 115 000        |
| <b>Avsättningar</b>                          |     |                  |                |
| Övriga avsättningar                          |     | -321 662         | -              |
| Summa avsättningar                           |     | -321 662         | -              |
| <b>Långfristiga skulder</b>                  |     |                  |                |
| Övriga skulder till kreditinstitut           |     | 525 000          | -              |
| Summa långfristiga skulder                   |     | 525 000          | -              |
| <b>Kortfristiga skulder</b>                  |     |                  |                |
| Övriga skulder till kreditinstitut           |     | 363 061          | 11 100         |
| Leverantörsskulder                           |     | 1 738 474        | 233 538        |
| Skatteskulder                                |     | -                | 24 790         |
| Övriga skulder                               |     | 1 108 855        | 69 208         |
| Upplupna kostnader och förutbetalda intäkter |     | 203 943          | -              |
| Summa kortfristiga skulder                   |     | 3 414 333        | 338 636        |
| <b>SUMMA EGET KAPITAL OCH SKULDER</b>        |     | <b>3 867 355</b> | <b>752 897</b> |

ANDRIUS GRAUSLYS



## Noter

Belopp i kr om inget annat anges.

### Not 1 Redovisningsprinciper

Årsredovisningen har upprättats i enlighet med Årsredovisningslagen och Bokföringsnämndens allmänna råd BFNAR 2016:10 Årsredovisning i mindre företag.

### Not 2 Personal


#### Personal

|               | 2021-08-01-<br>2022-07-31 | 2020-08-24-<br>2021-07-31 |
|---------------|---------------------------|---------------------------|
| Män           | 5                         | 2                         |
| Kvinnor       | 1                         | -                         |
| <b>Totalt</b> | <b>6</b>                  | <b>2</b>                  |

### Not 3 Räntekostnader och liknande resultatposter

|                        | 2021-08-01-<br>2022-07-31 | 2020-08-24-<br>2021-07-31 |
|------------------------|---------------------------|---------------------------|
| Räntekostnader, övriga | 32 244                    | 181                       |
| <b>Summa</b>           | <b>32 244</b>             | <b>181</b>                |


ANDRIUS GRAUSLYS



## Underskrifter

Järfälla 2022-10-31

Andrius Grauslys

A handwritten signature in black ink, appearing to be 'Andrius Grauslys', written over a horizontal line.

2023021003477