

Årsredovisning

för

Smart Climate Scandinavian AB

559023-9678

Räkenskapsåret

2023-07-01 – 2024-06-30

Fastställelseintyg

Undertecknad styrelseledamot i Smart Climate Scandinavian AB intygar, dels att denna kopia av årsredovisningen stämmer överens med originalet, dels att resultaträkningen och balansräkningen i årsredovisningen har fastställts på årsstämma 2024-10-30. Årsstämman beslutade att godkänna styrelsens förslag till resultatdisposition.

Umeå 2024-10-30


Anders Tengman

Styrelsen och verkställande direktören för Smart Climate Scandinavian AB avger följande årsredovisning för räkenskapsåret 2023-07-01 – 2024-06-30.

Förvaltningsberättelse

Information om verksamheten

Företaget bedriver huvudsakligen utveckling och försäljning av klimatanläggningar, företrädesvis gällande flygplan.

Företaget har sitt säte i Umeå.

Kontrollbalansräkning

Styrelsen har upprättat en kontrollbalansräkning, som visar att det egna kapitalet överstiger mer än hälften av det registrerade aktiekapitalet.

Ägarförhållanden

Bolaget är helägt dotterföretag till Smart Climate Holding AB, 556514-5702.

Flerårsöversikt (Tkr)	2023/24	2022/23	2021/22	2020/21	2019/20
Nettoomsättning	0	0	33	0	287
Resultat efter finansiella poster	-46	-110	-699	-563	3
Soliditet (%)	-1 011,4	-742,8	-62,0	-125,5	10,5

Förändringar i eget kapital

	Aktie- kapital	Balanserat resultat	Årets resultat	Totalt
Belopp vid årets ingång	50 000	-1 161 473	-110 472	-1 221 945
Disposition enligt beslut av årsstämman:				
Balanseras i ny räkning		-110 472	110 472	0
Årets resultat			-46 158	-46 158
Belopp vid årets utgång	50 000	-1 271 945	-46 158	-1 268 103

Villkorade, ännu ej återbetalda, tillskott från ej aktieägare uppgår per balansdagen till 30.000.

Smart Climate Scandinavian AB
Org.nr 559023-9678

Förslag till behandling av ansamlad förlust
Styrelsen föreslår att den ansamlade förlusten (kronor):

ansamlad förlust
årets förlust

-1 271 945
-46 158
-1 318 103

behandlas så att
i ny räkning överföres

-1 318 103
-1 318 103

Företagets resultat och ställning i övrigt framgår av efterföljande resultat- och balansräkning med noter.

Resultaträkning

	Not	2023-07-01 -2024-06-30	2022-07-01 -2023-06-30
Rörelsens kostnader			
Övriga externa kostnader		-12 420	-51 342
Personalkostnader	2	0	-30 541
Avskrivningar och nedskrivningar av materiella och immateriella anläggningstillgångar		-33 841	-33 841
		-46 261	-115 724
Rörelseresultat		-46 261	-115 724
Resultat från finansiella poster			
Övriga ränteintäkter och liknande resultatposter		103	5 266
Räntekostnader och liknande resultatposter		0	-15
		103	5 251
Resultat efter finansiella poster		-46 158	-110 473
Resultat före skatt		-46 158	-110 473
Årets resultat		-46 158	-110 473

2024120602624

Balansräkning

Not

2024-06-30

2023-06-30

TILLGÅNGAR

Anläggningstillgångar

Immateriella anläggningstillgångar

Koncessioner, patent, licenser, varumärken samt liknande rättigheter

3

113 869

147 710

Omsättningstillgångar

Kortfristiga fordringar

Övriga fordringar

106

4 408

Förutbetalda kostnader och upplupna intäkter

0

1 838

106

6 246

Kassa och bank

4

11 409

10 560

Summa omsättningstillgångar

11 515

16 806

SUMMA TILLGÅNGAR

125 384

164 515

Balansräkning

Not

2024-06-30

2023-06-30

EGET KAPITAL OCH SKULDER

Eget kapital

Bundet eget kapital

Aktiekapital

50 000

50 000

Fritt eget kapital

Balanserad vinst eller förlust

-1 271 945

-1 161 473

Årets resultat

-46 158

-110 473

-1 318 103

-1 271 946

Summa eget kapital

-1 268 103

-1 221 946

Kortfristiga skulder

Skulder till koncernföretag

683 580

689 580

Övriga skulder

699 907

685 607

Upplupna kostnader och förutbetalda intäkter

10 000

11 274

Summa kortfristiga skulder

1 393 487

1 386 461

SUMMA EGET KAPITAL OCH SKULDER

125 384

164 515

2024120602626

Noter

Not 1 Redovisnings- och värderingsprinciper

Allmänna upplysningar

Årsredovisningen är upprättad i enlighet med årsredovisningslagen och BFNAR 2012:1 Årsredovisning och koncernredovisning (K3).

Redovisningsprinciperna är oförändrade jämfört med föregående år.

Intäktsredovisning

Intäkter har tagits upp till verkligt värde av vad som erhållits eller kommer att erhållas och redovisas i den omfattning det är sannolikt att de ekonomiska fördelarna kommer att tillgodogöras bolaget och intäkterna kan beräknas på ett tillförlitligt sätt.

Anläggningstillgångar

Immateriella och materiella anläggningstillgångar redovisas till anskaffningsvärde minskat med ackumulerade avskrivningar enligt plan och eventuella nedskrivningar.

Avskrivning sker linjärt över den förväntade nyttjandeperioden med hänsyn till väsentligt restvärde.

Följande avskrivningsprocent tillämpas:

Patent 10 %

Finansiella instrument

Kundfordringar/kortfristiga fordringar

Kundfordringar och kortfristiga fordringar redovisas som omsättningstillgångar till det belopp som förväntas bli inbetalt efter avdrag för individuellt bedömda osäkra fordringar.

Offentliga bidrag

I de fall ingen framtida prestation för att erhålla bidraget krävs, intäktsredovisas offentliga bidrag då villkoren för att erhålla bidraget är uppfyllda. Offentliga bidrag värderas till verkliga värdet av vad som erhållits eller kommer att erhållas.

Offentliga bidrag redovisas som intäkt då den framtida prestationen som krävs för att erhålla bidraget utförts. I de fall bidraget erhålls innan prestationen utförts, redovisas bidraget som skuld i balansräkningen. Offentliga bidrag värderas till det verkliga värdet av vad som erhållits eller kommer att erhållas.

Koncernbidrag

Erhållna och lämnade koncernbidrag redovisas som bokslutsdispositioner.

Nyckeltalsdefinitioner

Nettoomsättning

Rörelsens huvudintäkter, fakturerade kostnader, sidointäkter samt intäktskorrigeringar.

Resultat efter finansiella poster

Resultat efter finansiella intäkter och kostnader men före bokslutsdispositioner och skatter.

Soliditet (%)

Justerat eget kapital (eget kapital och obeskattade reserver med avdrag för uppskjuten skatt) i procent av balansomslutning.

Not 2 Medelantalet anställda

	2023-07-01 -2024-06-30	2022-07-01 -2023-06-30
Medelantalet anställda	0	1

Not 3 Koncessioner, patent, licenser, varumärken samt liknande rättigheter

	2024-06-30	2023-06-30
Ingående anskaffningsvärden	338 408	338 408
Utgående ackumulerade anskaffningsvärden	338 408	338 408
Ingående avskrivningar	-190 698	-156 857
Årets avskrivningar	-33 841	-33 841
Utgående ackumulerade avskrivningar	-224 539	-190 698
Utgående redovisat värde	113 869	147 710

Not 4 Checkräkningskredit

	2024-06-30	2023-06-30
Beviljat belopp på checkräkningskredit uppgår till	300 000	300 000
<u>Ställda säkerheter</u>		
Företagsinteckning	300 000	300 000
	300 000	300 000


Not Ställda säkerheter

	2024-06-30	2023-06-30
Företagsinteckning	300 000	300 000
Andra ställda säkerheter	209 500	209 500
	509 500	509 500

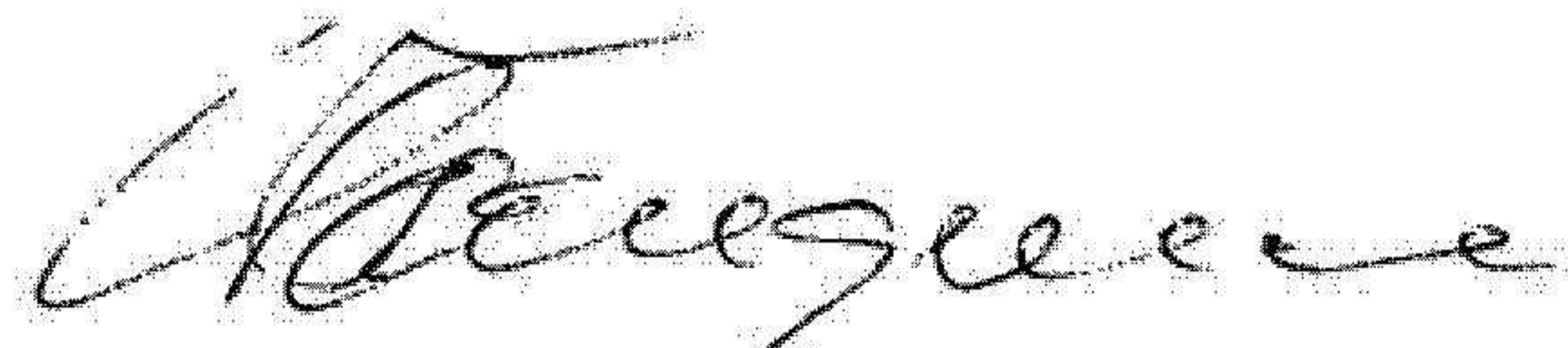
Bolaget har mottagit utvecklingskapital/royalty på 250.000 kr Kapitalet är återbetalbart till 5 % årligen av framtida omsättning under en 8 års period. Miniroyalty som är återbetalbar utgöt 20% av insatskapitalet, således 50.000 kr. Kapital har återbetalats med 90.500 kronor för 3 år 2017-2019.

Umeå 2024-10-30


2024120602629



Tomas Gustafsson
Ordförande




Anders Tengman



Emma Flode'n
Verkställande direktör

[Faint, illegible text]

**Fotokopians
överensstämmelse**
med originalet intygas:

A handwritten signature in black ink, appearing to be a stylized name, possibly "Anders" or similar, written over a horizontal line.