

Årsredovisning

AB Sågsten Teknik

559129-9564

Styrelsen och verkställande direktören avger följande årsredovisning för räkenskapsåret 2023-01-01 - 2023-12-31.

Om inte annat särskilt anges, redovisas alla belopp i hela kronor (sek).

INNEHÅLLSFÖRTECKNING	SIDA
- Förvaltningsberättelse	2
- Resultaträkning	3
- Balansräkning	4 - 5
- Noter	6
- Underskrifter	6

FASTSTÄLLELSEINTYG

Jag intygar att resultaträkningen och balansräkningen har fastställts på årsstämma 2024-04-25. Årsstämman beslöt att godkänna styrelsens förslag till vinstdisposition.

Jag intygar att innehållet i dessa handlingar överensstämmer med originalen och att originalen undertecknats av samtliga personer som enligt lag ska underteckna dessa.

Nynäshamn 2024-04-25

Inge Lidén

Årsredovisning

AB Sågsten Teknik

559129-9564

Styrelsen och verkställande direktören avger följande årsredovisning för räkenskapsåret 2023-01-01 - 2023-12-31.

Om inte annat särskilt anges, redovisas alla belopp i hela kronor (sek).

INNEHÅLLSFÖRTECKNING	SIDA
- Förvaltningsberättelse	2
- Resultaträkning	3
- Balansräkning	4 - 5
- Noter	6
- Underskrifter	6



FÖRVALTNINGSBERÄTTELSE

VERKSAMHETEN

Allmänt om verksamheten

Företaget bedriver konsultverksamhet inom tillverkningsindustrin för mekaniska och elektroniskbyggnadsprodukter samt miljö och säkerhet för byggnader.

Uhyrning byggmaterial, maskiner och verktyg till bygg- och anläggningsföretag samt därmed förenlig verksamhet.

Företaget har sitt säte i Nynäshamn.

FLERÅRSÖVERSIKT

Beloppen i flerårsöversikten är angivna i tusental kronor om inte annat anges.

	2301-2312	2201-2212	2101-2112	2001-2012	1901-1912
Nettoomsättning	511	492	728	689	633
Resultat efter finansiella poster	361	369	624	566	502
Soliditet %	96	94	95	73	61

FÖRÄNDRINGAR I EGET KAPITAL

	Aktiekapital	Balanserat resultat	Årets resultat
Belopp vid årets ingång	50 000	1 072 042	292 780
<i>Resultatdisposition enligt bolagsstämman</i>			
Utdelning		-195 249	
Balanseras i ny räkning		292 780	-292 780
Årets resultat			286 730
Belopp vid årets utgång	50 000	1 169 573	286 730

RESULTATDISPOSITION

Till årsstämmans förfogande står följande medel:

Balanserat resultat	1 169 573
Årets resultat	286 730
<i>Summa</i>	<i>1 456 303</i>

Styrelsen föreslår att medlen disponeras enligt följande:

Utdelning	204 324
Balanseras i ny räkning	1 251 979
<i>Summa</i>	<i>1 456 303</i>

Med hänvisning till ovanstående och vad som i övrigt kommit till styrelsens kännedom är det styrelsens bedömning att utdelningen är försvarbar (enligt ABL 17 kap 3 §) med tanke på de krav som verksamhetens art och omfattning samt risker ställer på storleken av bolagets egna kapital, konsolideringsbehov, likviditet och ställning i övrigt.

RESULTATRÄKNING

1

	2023-01-01 2023-12-31	2022-01-01 2022-12-31
Rörelseintäkter, lagerförändringar m.m.		
Nettoomsättning	511 393	492 374
Summa rörelseintäkter, lagerförändringar m.m.	511 393	492 374
Rörelsekostnader		
Övriga externa kostnader	-114 021	-60 290
Personalkostnader	-7 807	-14 308
Av- och nedskrivningar av materiella och immateriella anläggningstillgångar	-36 708	-49 095
Summa rörelsekostnader	-158 536	-123 693
Rörelseresultat	352 857	368 681
Finansiella poster		
Övriga ränteintäkter och liknande resultatposter	7 960	47
Summa finansiella poster	7 960	47
Resultat efter finansiella poster	360 817	368 728
Resultat före skatt	360 817	368 728
Skatter		
Skatt på årets resultat	-74 088	-75 948
Årets resultat	286 729	292 780

2024061706839

BALANSRÄKNING

1

2023-12-31

2022-12-31

TILLGÅNGAR

Anläggningstillgångar

Materiella anläggningstillgångar

Maskiner och andra tekniska anläggningar

3

286 360

41 468

Summa materiella anläggningstillgångar

286 360

41 468

Summa anläggningstillgångar

286 360

41 468

Omsättningstillgångar

Kortfristiga fordringar

Kundfordringar

–

117 500

Övriga fordringar

109 776

46 191

Förutbetalda kostnader och upplupna intäkter

43 257

7 923

Summa kortfristiga fordringar

153 033

171 614

Kassa och bank

Kassa och bank

1 124 572

1 284 794

Summa kassa och bank

1 124 572

1 284 794

Summa omsättningstillgångar

1 277 605


1 456 408

SUMMA TILLGÅNGAR

1 563 965

1 497 876

2024061706840



2024061706841

	2023-12-31	2022-12-31
EGET KAPITAL OCH SKULDER		
Eget kapital		
<i>Bundet eget kapital</i>		
Aktiekapital	50 000	50 000
<i>Summa bundet eget kapital</i>	<i>50 000</i>	<i>50 000</i>
<i>Fritt eget kapital</i>		
Balanserat resultat	1 169 573	1 072 042
Årets resultat	286 730	292 780
<i>Summa fritt eget kapital</i>	<i>1 456 303</i>	<i>1 364 822</i>
Summa eget kapital	1 506 303	1 414 822
Kortfristiga skulder		
Leverantörsskulder	--	3 852
Skatteskulder	11 856	8 099
Övriga skulder	36 806	62 103
Upplupna kostnader och förutbetalda intäkter	9 000	9 000
Summa kortfristiga skulder	57 662	83 054
SUMMA EGET KAPITAL OCH SKULDER	1 563 965	1 497 876



NOTER

Not 1 Redovisningsprinciper

Enligt BFNAR 2016:10

Årsredovisningen har upprättats enligt årsredovisningslagen och BFNAR 2016:10 Årsredovisning i mindre företag (K2).

Materiella anläggningstillgångar

	Procent	År
Maskiner och andra tekniska anläggningar	20	5

Not 2 Medelantalet anställda

2023

2022

Medelantalet anställda

1

1

Inga löner eller ersättningar har betalats ut under räkenskapsåret.

Not 3 Maskiner och andra tekniska anläggningar


2023-12-31


2022-12-31

Ingående anskaffningsvärden	245 476	245 476
Förändringar av anskaffningsvärden		
Inköp	281 600	–
Utgående anskaffningsvärden	527 076	245 476
Ingående avskrivningar	-204 008	-154 913
Förändringar av avskrivningar		
Omklassificeringar	-36 708	-49 095
Utgående avskrivningar	-240 716	-204 008
Redovisat värde	286 360	41 468

UNDERSKRIFTER

Nynäshamn 2024-04-25


Inge Lidén


Mikael Lidén