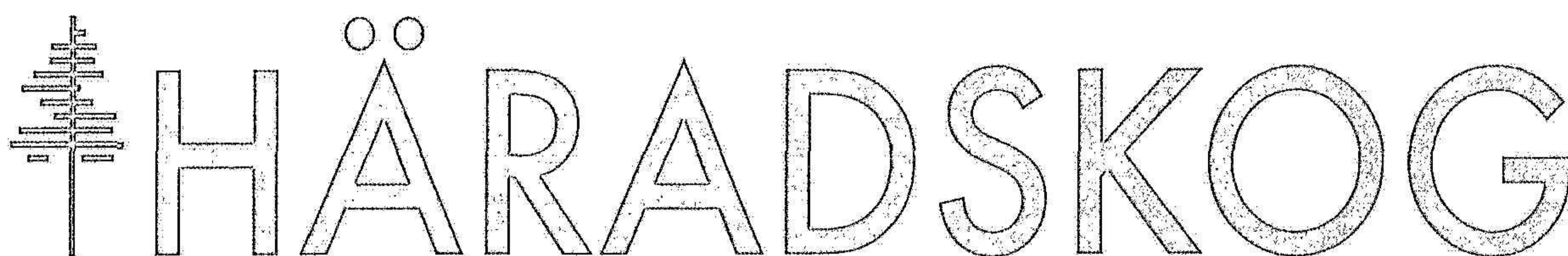


Årsredovisning

för år 2022



- www.haradskog.se -

Org.nr 556234-0421

Ordinarie bolagstämma 24 maj 2023

Fastställelseintyg

Undertecknad VD i HäradsKog i Örebro AB (556234-0421) intygar härmed att resultaträkningen och balansräkningen i årsredovisningen fastställts på årsstämma den 24/5-2023.

Årsstämman beslöt att godkänna styrelsens förslag till resultatdisposition.

Jag intygar också att innehållet i årsredovisningen och revisionsberättelsen stämmer överens med originalet.

Örebro 2023-05-29

Martin Strandberg VD HäradsKog i Örebro AB

Året 2022

2022 blev ett av de mest händelserika år någonsin för Häradskog och våra skogsägare. De följder som kriget i Ukraina skapade har vi aldrig upplevt tidigare. Till det har våra skogsägare varit fortsatt starkt påverkade av granbarkborren.

Det var i slutet av februari som Ryssland inledde sin invasion av Ukraina. Vi fick ett nytt krig i Europa och effekterna av kriget skulle påverka oss under hela året. Europa och övriga Västvärlden inledde omgående sanktioner mot Ryssland. Sanktionerna gjorde att energipriserna steg snabbt och en redan stigande inflation fick ordentlig fart. Sanktionerna har även påverkat marknadssituationen för virke tack vare bojkott av ryskt virke.



En av Häradskogs skördare.

Foto: Ensio Leinonen

Europa beslutade att införa sanktioner mot rysk olja. Det gjorde att oljepriserna steg snabbt. Med skenande dieselpriser steg våra transportkostnader i snabb takt. På årsbasis steg dessa med 40 %. Våra kunder har i stor omfattning accepterat höjda transportkostnader. Avverkningskostnaderna har också stigit kraftigt under året.

När kriget bröt ut bestämde sig de nordiska skogsindustrierna att dra sig ur Ryssland pga omfattande bojkott mot Ryssland. Tidigare har dessa företag köpt mellan 6-9 miljoner m³ fub virke från Ryssland, framförallt massaved. När denna volym försvann skapades en enorm efterfrågan på massaved i hela Norden. Underskottet av massaved tillsammans med god konjunktur gjorde att priserna på massaved steg snabbt.

För sågverken började året med samma goda konjunktur som året innan. Priserna för sågade trävaror var bra och leveranserna goda. När kriget bröt ut kom en förväntan i Europa att det skulle uppstå en brist på trävaror när de ryska varorna skulle bojkottas. Köparna började köpa på sig trävaror för att inte stå utan. Allt eftersom kriget fortled och inflationen började bita sig fast, påbörjades räntehöjningar runt om i världen i syfte att bromsa inflationen. Med stigande räntor under året har bostadsbyggandet bromsat in i Europa. Och med det har konjunkturen för sågverken försämrats under året.



Tallskog på Björnlunda Häradsallmänning

Foto: Ensio Leinonen

Priset på energisortiment steg snabbt under 2022. I takt med att Europa sökte alternativ till den ryska gasen, steg priset på alternativa energikällor. Det påverkade elpriserna i hela Europa. Med de väldigt höga elpriserna blev lönsamheten att producera el i kraftvärmeverk stor, vilket gjort att dessa förbrukare eldat så mycket dom kan för att producera el. Marknaden har varit väldigt svårbedömd med väldigt höga priser lokalt på bränslesortiment. I takt med att skadorna på granbarkborre går ner, kommer värmeverken behöva köpa sitt material i konkurrens med massavedsköpare.

Skogspolitik

Under 2022 blev det tydligare att politik från EU kommer påverka oss som skogsägare. Trots att skogspolitiken är en nationell angelägenhet visar det sig att flera direktiv från EU kan få långtgående konsekvenser för oss som skogsägare. Det gäller t.ex. EU-kommissionens förslag på restaurering av natur. Häradsallmäningsförbundet har lämnat remiss på förslaget och är starkt kritisk till förslaget. Blir förslaget verklighet kan det påverka oss på flera sätt, både i form av avsatt skog och t.ex. hur åldersstrukturen ska se ut.

En annan viktig fråga under året har varit hur vi ska tolka Artskyddsförordningen. I början av året gick Skogsstyrelsen ut och informerade att de kommer tolka Artskyddsförordning annorlunda på grund av ett antal nya domar, som de uttrycker sig. Detta innebar att varje fågel, på individnivå, fick ett strikt skydd eftersom alla fåglar är fridlysta. Under sommaren meddelade regeringen att det kommer ändra i Artskyddsförordningen, eftersom den nya tolkningen innebar stora svårigheter att avverka under häckningsperioden. Regeringen har även uppdragit åt Skogsstyrelsen och Naturvårdsverket att utreda Artskyddsförordningen.

Granbarkborre

Skadorna av svärmningen 2022 fortsatte på en hög nivå. Enligt en inventering som SLU genomförde i oktober 2022 hade Södermanland och Örebro de största skadorna i Sverige. Enligt inventeringen skulle hälften av Sveriges skador finnas i detta område. Totalt uppgick skadorna i Sverige till 5 miljoner m³sk.

Skadorna på fastigheter som Häradskog förvaltar har fortsatt på en hög nivå i Södermanland. Vi har dock inte så stora skador som SLU kom fram till. Vi har under hösten utnyttjat det goda konjunkturläget och avverkat stora områden med skadad skog. I Örebro har skadorna gått tillbaka till en låg nivå.

Vår bedömning är att vi har passerat toppen på skadorna av granbarkborre. Vår förväntan är att skadorna gradvis sjunker de närmsta åren. Populationen av granbarkborrar är dock så stor att även de närmsta åren kommer påverka våra markägare.

Lokal virkesmarknad

Den lokala virkesmarknaden har under året påverkats starkt av kriget i Ukraina. Bristen på massaved har gjort att priserna på massaved stigit väldigt snabbt. En stor del av vår geografi ligger nära Östersjön och vi har därmed bättre möjlighet att sälja massaved utomlands. En del av Häradskogs leveranser har varit mot olika hamnar i vår geografi.

Trots att skadorna av granbarkborre är fortsatt stora har det under året kommit fram mindre timmer. Det har gjort att köpare av timmer behövt hålla priset uppe för inte tappa i leveranser av timmer.

Under flera år har bränslemarknaden i vår geografi präglats av ett överskott av bränsleved. Det har varit en effekt av våra stora skador av granbarkborre. Under 2022 har en stark energimarknad drivit på behovet av bränslesortiment, vilket fått till följd att priset stigit kraftigt under året.

Efterfrågan på virke har varit stor i Häradskogs geografi, vilket har gjort att vi sålt stora volymer som avverkningsrätter under året. Vi har sålt både leveransrotköp och avverkningsuppdrag.

Förvaltningsberättelse

Styrelsen och verkställande direktören för HäradSkog i Örebro AB får härmed avlämna årsredovisning för 2022, bolagets 39:e verksamhetsår.

Bolagets säte: Örebro

Redovisningsvaluta: Svenska kronor (SEK)

Allmän information om Häradskog

Häradskog är ett företag som ägs av 16 Häradssällmänningar i Mellansverige. Vårt uppdrag är att förvalta dessa häradssällmänningar ihop med andra externa förvaltningar på ett rationellt sätt. Samarbetet mellan dessa Häradssällmänningar har vuxit fram med åren. En bärande hörnsten i Häradskogs förvaltningsupplägg är en ambitiös skogsskötsel, där vi gör åtgärder i rätt tid. Vi har även ett transparent affärskoncept till våra uppdragsgivare och vi är en helt fristående aktör till skogsindustrin. Vårt sätt att arbeta på är uppskattat och ett av flera skäl till att Häradskog har en framskjutande roll i vår geografi.

Under 2022 fick Häradskog en ny ordförande när Peter Reuterström tog över efter Per Sandberg på stämman. Peter är även ordförande i Häradskogs största ägare, Öster-Rekarne häradssällmänning. Under året har styrelsen i Häradskog arbetat fram en ny affärsplan. Affärsplanen beskriver ett antal strategiska mål som var och ett är viktigt för Häradskog. Affärsplanen tar fasta på att vi ska vara oberoende på virkesmarknaden. Vi ska vara nyfikna på framtidens skogsbruk och vill gärna växa med nya skogsägare.



Skogvaktare i sin rätta miljö

Foto: Häradskog

Häradskogs verksamhet 2022

Häradskogs verksamhet har under året påverkats av två stora händelser. Den första är de stora angreppen av granbarkborre som fortsatt inom Häradskogs förvaltade marker. Den andra är den starka efterfrågan på skogsprodukter till följd av kriget i Ukraina.


Skadorna av granbarkborre har varit stora i Södermanland. Flera av våra Häradssällmänningar har haft stora skador. Värst drabbat är fortsatt Katrineholm och vidare upp mot Eskilstuna. Vi ser dock att skador på t.ex. Selebo häradssällmänning i östra Södermanland ökar. En stor

✕

skillnad mot när angreppen startade är den goda efterfrågan på virke. Det här året har vi avverkat större ytor i syfte att få bort stressade träd. Hela första halvåret tog vi hand om skadad skog som uppstod sommaren 2021.

Under året fick två häradsallmänningar i Örebro stora skador av snöbrott. I början av april kom stora mängder blötsnö över Örebro, vilket resulterade i stora skador i granskogar som planterades i omställning 90, dvs åkermark som planterades 1990 med gran genom statliga bidrag.

I takt med att massavedspriset har stigit, har vi börjat gallra igen efter några år av lägre gallringsaktivitet. Det är framför allt tidiga tallgallringar som vi börjar med. Vi är fortsatt försiktiga att gallra granskogar, eftersom vi inte vill stressa dessa träd. Stressade granar har större sannolikhet att drabbas av angrepp från granbarkborre. Vi har under året upphandlat en ny gallringsentreprenör i Örebro.



Allmänningsskog i Örebro

Foto: Ensio Leinonen

Totalt har 314 480 m³sk leveransvirke sålts under 2022 och under 2021 var motsvarande volym 290 089 m³sk. Leveranserna från egna avverkningar fortsätter på en hög nivå under året. Den höga takten beror på en stor avverkningsvilja bland våra förvaltningar. Utöver egen avverkning har vi sålt 126 000 m³sk avverkningsrätter. Den stora volymen avverkningsrätter beror på en bra efterfrågan och stort behov att avverka en del äldre granskog. Det innebar att

J PL

den totalt sålda volymen översteg tillväxten på vår förvaltade areal för andra året i rad. Under 2022 har 21 % av våra leveranser varit träd angripna av granbarkborre. Året innan var motsvarande siffra 29 %.

Vi fortsätter att ha en hög ambitionsnivå i vår skogsskötsel. Vi upphandlar en stor del av våra röjningar en gång per år. En stor del av ungskogsröjningarna genomförs av större entreprenörer med utländsk arbetskraft, medan vi använder mer lokala entreprenörer i de mindre röjningarna och underröjningar i våra avverkningar. Under året har vi varit påverkade av att personal från Ukraina inte kommit hit. När kriget bröt ut stängde Ukraina gränsen, det har gjort att vi inte röjt så mycket som planen var från början. Det kommer vi ta igen under början 2023.

Häradskog har på sedvanligt sätt hjälpt respektive Häradsallmänning och även en del av de externa förvaltningarna med andra frågor än de traditionella skogsbruksfrågorna. En fråga som vi jobbat mycket med är olika markarrenden. Flera av våra förvaltningar har under året fått förfrågningar om att arrendera mark till solcellsparker. Det är en fråga som vi märker skapar allt större intresse.

Förväntad framtida utveckling samt väsentliga risker och osäkerhetsfaktorer

Den närmsta framtiden ska vi ha en fortsatt tillväxt i våra förvaltningsuppdrag i linje med vår affärsplan. Vi tror även att vi kommer ha en tillväxt i omsättning närmsta året då priset på flera sortiment är högre nu än för ett år sedan.

På 2-3 års sikt tror vi att vi kan mötas av den lågkonjunktur som står framför oss. Konkurrens om råvaran i vår geografi gör att priset på virke förväntas ligga på en hög nivå, trots att våra kunder förmodligen tappar i försäljningspris. En utdragen lågkonjunktur kan på sikt innebära en kreditrisk för Häradskog, om våra kunder får ett negativt kassaflöde under en lägre tid.



Flerårsöversikt (Tkr)	2022	2021	2020	2019	2018
Nettoomsättning	275 266	213 820	212 057	198 968	202 917
Resultat efter finansiella poster	-35	-308	408	527	-217
Balansomslutning	44 388	54 490	43 799	35 228	38 188
Soliditet (%)	12	10	12	13	11
Kassalikviditet (%)	125	120	123	115	127
Investeringar	426	18	413	517	79
Antal anställda	12	12	12	12	13

Förändringar i eget kapital

	Aktie- kapital	Reserv- fond	Balanserat resultat	Årets resultat	Totalt
Belopp vid årets ingång	5 000 000	20 000	356 276	711	5 376 987
Disposition enligt beslut av årsstämman:					
Balanseras i ny räkning			711	-711	0
Årets resultat				-38 890	-38 890
Belopp vid årets utgång	5 000 000	20 000	356 987	-38 890	5 338 097

Förslag till vinstdisposition

Styrelsen föreslår att till förfogande stående vinstmedel (kronor):

balanserad vinst	356 987
årets förlust	-38 890
	318 097

disponeras så att i ny räkning överföres	318 097
	318 097

Företagets resultat och ställning i övrigt framgår av efterföljande resultat- och balansräkning samt kassaflödesanalys med noter.



Resultaträkning

	Not	2022-01-01 -2022-12-31	2021-01-01 -2021-12-31
Rörelsens intäkter			
Nettoomsättning	2	275 266 151	213 820 192
Övriga rörelseintäkter	3	218 242	150 584
		275 484 393	213 970 776
Rörelsens kostnader			
Råvaror och förnödenheter		-254 906 889	-193 961 010
Övriga externa kostnader	4, 5	-10 394 408	-10 340 901
Personalkostnader	6	-10 012 883	-9 750 023
Avskrivningar och nedskrivningar av materiella och immateriella anläggningstillgångar		-259 670	-233 300
		-275 573 850	-214 285 234
Rörelseresultat		-89 457	-314 458
Resultat från finansiella poster			
Övriga ränteintäkter och liknande resultatposter		54 919	6 738
Räntekostnader och liknande resultatposter		-68	-573
		54 851	6 165
Resultat efter finansiella poster		-34 606	-308 293
Bokslutsdispositioner	7	18 019	323 580
Resultat före skatt		-16 587	15 287
Skatt på årets resultat	8	-22 303	-14 576
Årets resultat		-38 890	711

J
PR

Balansräkning

Not

2022-12-31

2021-12-31

TILLGÅNGAR

Anläggningstillgångar

Materiella anläggningstillgångar

Maskiner och andra tekniska anläggningar

9

576 976

479 552

Inventarier, verktyg och installationer

10

128 151

59 664

705 127

539 216

Finansiella anläggningstillgångar

11

Uppskjuten skattefordran

20 600

0

20 600

0

Summa anläggningstillgångar

725 727

539 216

Omsättningstillgångar

Varulager m m

Råvaror och förnödenheter

10 859

10 859

10 859

10 859

Kortfristiga fordringar

Kundfordringar

22 975 969

22 235 412

Övriga fordringar

773 716

176 946

Förutbetalda kostnader och upplupna intäkter

12

264 308

255 627

24 013 993

22 667 985

Kassa och bank

Summa omsättningstillgångar

19 637 511

31 272 369

43 662 363

53 951 213

SUMMA TILLGÅNGAR

44 388 090

54 490 429

✓
GR

Balansräkning

Not

2022-12-31

2021-12-31

EGET KAPITAL OCH SKULDER

Eget kapital

13, 14

Bundet eget kapital

Aktiekapital

5 000 000

5 000 000

Reservfond

20 000

20 000

5 020 000

5 020 000

Fritt eget kapital

Balanserad vinst eller förlust

356 987

356 276

Årets resultat

-38 890

711

318 097

356 987

Summa eget kapital

5 338 097

5 376 987

Obeskattade reserver

15

0

18 019

Avsättningar

16

Övriga avsättningar

100 000

0

Summa avsättningar

100 000

0

Långfristiga skulder

17

Skulder till koncernföretag

4 000 000

4 000 000

Summa långfristiga skulder

4 000 000

4 000 000

Kortfristiga skulder

Leverantörsskulder

20 732 407

19 798 889

Övriga skulder

12 445 761

23 525 273

Upplupna kostnader och förutbetalda intäkter

18

1 771 825

1 771 261

Summa kortfristiga skulder

34 949 993

45 095 423

SUMMA EGET KAPITAL OCH SKULDER

44 388 090

54 490 429

✓
RR

K=20230601;2023060202539

Kassaflödesanalys

Belopp i tkr	2022-01-01- 2022-12-31	2021-01-01- 2021-12-31
Den löpande verksamheten		
Rörelseresultat	-34 606	-308 293
Justeringar för poster som inte ingår i kassaflödet		
Avskrivningar	259 670	233 300
Övriga ej likviditetspåverkande poster	-101 000	-150 584
	<u>124 064</u>	<u>-225 577</u>
Erlagd (-)/återbetald inkomstskatt	-14 576	83 167
Kassaflöde från den löpande verksamheten före förändringar av rörelsekapital	109 488	-142 410
Förändring av rörelsekapital		
Minskning/ökning (-) av kundfordringar	-740 557	632 310
Minskning/ökning (-) av fordringar	-633 778	-185 410
Minskning (-)/ökning av leverantörskulder	933 518	471 468
Minskning (-)/ökning av kortfristiga skulder	-11 078 948	10 543 170
Kassaflöde från den löpande verksamheten	-11 410 277	11 319 128
Investeringsverksamheten		
Förvärv av materiella anläggningstillgångar		-17 900
Förvärv av immateriella anläggningstillgångar	-425 581	
Försäljning av materiella anläggningstillgångar	201 000	237 000
Kassaflöde från investeringsverksamheten	-224 581	219 100
Förändring av likvida medel	-11 634 858	11 538 228
Likvida medel vid årets början	31 272 369	19 734 141
Likvida medel vid årets slut	19 637 511	31 272 369

JR

Noter

Not 1 Redovisnings- och värderingsprinciper

Allmänna upplysningar

Årsredovisningen är upprättad i enlighet med årsredovisningslagen och BFNAR 2012:1 Årsredovisning och koncernredovisning (K3).

Årsredovisningen upprättas för första gången i enlighet med BFNAR 2012:1 Årsredovisning och koncernredovisning (K3). Övergången till K3 har inte föranlett några ändringar i resultaträkningen, balansräkningen, kassaflödesanalys eller noter och någon effekt i det egna kapitalet har med anledning av övergången till K3 inte uppkommit.

Intäktsredovisning

Intäkter har tagits upp till verkligt värde av vad som erhållits eller kommer att erhållas och redovisas i den omfattning det är sannolikt att de ekonomiska fördelarna kommer att tillgodogöras bolaget och intäkterna kan beräknas på ett tillförlitligt sätt.

Anläggningstillgångar

Avskrivning sker linjärt över den förväntade nyttjandeperioden med hänsyn till väsentligt restvärde. Följande avskrivningsprocent tillämpas:

Maskiner och andra tekniska anläggningar	5 år
Inventarier, verktyg och installationer	5 år

Varulager

Varulagret har värderats till det lägsta av dess anskaffningsvärde och dess nettoförsäljningsvärde på balansdagen. Med nettoförsäljningsvärde avses varornas beräknade försäljningspris minskat med försäljningskostnader. Den valda värderingsmetoden innebär att inkurans i varulagret har beaktats.

Nyckeltalsdefinitioner

Nettoomsättning

Rörelsens huvudintäkter, fakturerade kostnader, sidointäkter samt intäktskorrigeringar.

Resultat efter finansiella poster

Resultat efter finansiella intäkter och kostnader men före bokslutsdispositioner och skatter.

Balansomslutning

Företagets samlade tillgångar.

Soliditet (%)

Justerat eget kapital (eget kapital och obeskattade reserver med avdrag för uppskjuten skatt) i procent av balansomslutning.

Kassalikviditet (%)

Omsättningstillgångar exklusive lager och pågående arbeten i procent av kortfristiga skulder.

Antal anställda

Medelantal anställda under räkenskapsåret.

Handwritten initials: J PR

Not 2 Nettoomsättningens fördelning

	2022	2021
Nettoomsättningen per rörelsegren		
Virke och transporter	200 074 675	144 071 263
Övriga intäkter inkl. förvaltningsintäkter	75 191 476	69 748 928
	275 266 151	213 820 191

Not 3 Övriga rörelseintäkter

	2022	2021
Övriga rörelseintäkter		
Bidrag	17 242	0
Realisationsvinster	201 000	237 000
	218 242	237 000

Not 4 Leasingavtal

Årets leasingkostnader avseende leasingavtal, uppgår till 396 426 kronor.

Framtida leasingavgifter, för icke uppsägningsbara leasingavtal, förfaller till betalning enligt följande:

	2022	2021
Inom ett år	406 320	396 426
Senare än ett år men inom fem år	281 270	687 590
	687 590	1 084 016

Not 5 Arvode till revisorer

Med revisionsuppdrag avses granskning av årsredovisningen och bokföringen samt styrelsens förvaltning, övriga arbetsuppgifter som det ankommer på bolagets revisor att utföra samt rådgivning eller annat biträde som föranleds av iakttagelser vid sådan granskning eller genomförandet av sådana övriga arbetsuppgifter.

	2022	2021
EY		
Revisionsuppdrag	30 000	29 000
	30 000	29 000

Not 6 Anställda och personalkostnader

	2022	2021
Medelantalet anställda		
Kvinnor	4	4
Män	8	8
	12	12

Handwritten signature

Löner och andra ersättningar

Styrelse och verkställande direktör	1 261 878	1 143 189
Övriga anställda	5 674 444	5 551 411
	6 936 322	6 694 600

Sociala kostnader

Pensionskostnader för styrelse och verkställande direktör	204 380	189 409
Pensionskostnader för övriga anställda	534 740	571 766
Övriga sociala avgifter enligt lag och avtal	2 087 638	2 095 868
	2 826 758	2 857 043

Totala löner, ersättningar, sociala kostnader och pensionskostnader

9 763 080 **9 551 643**

Könsfördelning bland ledande befattningshavare

Andel kvinnor i styrelsen	17 %	0 %
Andel män i styrelsen	83 %	100 %

Antal styrelseledamöter var på balansdagen 6st inkl VD

Not 7 Bokslutsdispositioner

	2022	2021
Återföring periodiseringsfond	0	231 580
Förändring av överavskrivningar	18 019	92 000
	18 019	323 580

Not 8 Skatt på årets resultat

	2022	2021
Skatt på årets resultat		
Aktuell skatt	42 903	14 576
Förändring av uppskjuten skatt avseende temporära skillnader	-20 600	
Totalt redovisad skatt	22 303	14 576

Avstämning av effektiv skatt

	2022		2021	
	Procent	Belopp	Procent	Belopp
Redovisat resultat före skatt		-16 587		15 287
Skatt enligt gällande skattesats	20,60	3 417	20,60	-3 149
Ej avdragsgilla kostnader	-155,27	-25 754	60,72	-9 282
Ej skattepliktiga intäkter	0,19	32		
Skattepliktiga intäkter som ej ingår i resultatet				-2 146
Redovisad effektiv skatt	20,66	-22 305	95,36	-14 577

✓ PR

Not 9 Maskiner och andra tekniska anläggningar

	2022-12-31	2021-12-31
Ingående anskaffningsvärden	2 260 633	2 819 137
Inköp	310 000	0
Försäljningar/utrangeringar	-441 320	-558 504
Utgående ackumulerade anskaffningsvärden	2 129 313	2 260 633
Ingående avskrivningar	-1 781 080	-2 129 982
Försäljningar/utrangeringar	441 320	558 504
Årets avskrivningar	-212 576	-209 602
Utgående ackumulerade avskrivningar	-1 552 336	-1 781 080
Utgående redovisat värde	576 977	479 553

Not 10 Inventarier, verktyg och installationer

	2022-12-31	2021-12-31
Ingående anskaffningsvärden	152 833	724 268
Inköp	115 581	17 900
Försäljningar/utrangeringar		-589 335
Utgående ackumulerade anskaffningsvärden	268 414	152 833
Ingående avskrivningar	-93 170	-572 391
Försäljningar/utrangeringar		502 919
Årets avskrivningar	-47 094	-23 698
Utgående ackumulerade avskrivningar	-140 264	-93 170
Utgående redovisat värde	128 150	59 663

Not 11 Finansiella anläggningstillgångar

	2022-12-31	2021-12-31
Uppskjuten skattefordran	20 600	0
Utgående ackumulerade anskaffningsvärden	20 600	0
Utgående redovisat värde	20 600	0

Not 12 Förutbetalda kostnader och upplupna intäkter

	2022-12-31	2021-12-31
Leasing bilar	34 490	33 859
Hyra	82 540	68 782
Försäkring	74 188	87 591
Övrigt	73 089	65 395
	264 307	255 627

JR

20230601,2023060202344

Not 13 Eget kapital

Aktiekapitalet består av 50 000st aktier med ett kvotvärde på 100kr per aktie

Not 14 Disposition av vinst eller förlust

2022-12-31

Förslag till vinstdisposition

Styrelsen föreslår att till förfogande stående vinstmedel:

balanserad vinst	356 987
årets förlust	-38 890
	318 097

disponeras så att i ny räkning överföres	318 097
	318 097

Not 15 Obeskattade reserver

2022-12-31

2021-12-31

Akkumulerade överavskrivningar	0	18 019
	0	18 019

Not 16 Avsättningar

2022-12-31

2021-12-31

Övriga avsättningar		
Årets avsättningar	100 000	0
	100 000	0

Not 17 Långfristiga skulder

Skuldposten avser inlånat rörelsekapital från ägarna och avses inte amorteras.

Not 18 Upplupna kostnader och förutbetalda intäkter

2022-12-31

2021-12-31

Upplupna löner	64 095	57 054
Upplupna semesterlöner	1 284 698	1 234 384
Beräknade upplupna sociala avgifter	363 441	355 405
Upplupna FORA-avgifter	-11 284	9 228
Övriga upplupna kostnader	40 696	81 707
Arbetstidskonto	30 179	33 482
	1 771 825	1 771 260

J PR

2023091908404


Not 19 Ställda panter och eventalförpliktelser

	2022-12-31	2021-12-31
Eventalförpliktelser	0	0
Ställda panter	0	0
	0	0

Not 20 Väsentliga händelser efter räkenskapsårets slut
Inga väsentliga händelser har inträffat efter räkenskapsårets slut.

Resultat- och balansräkningen kommer att föreläggas på årsstämma för fastställelse.

Örebro 2023-02-15

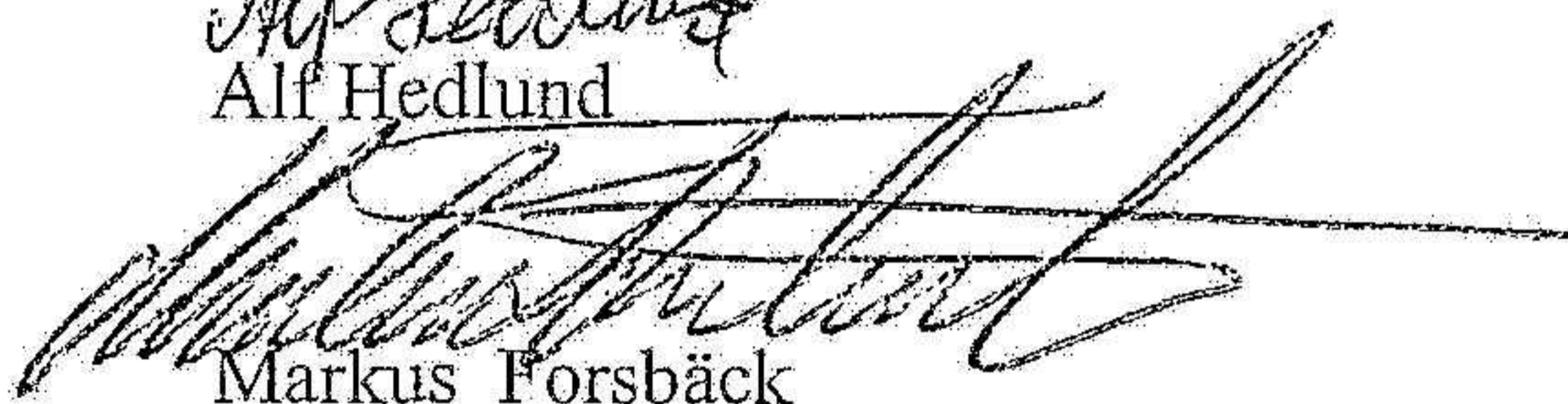


Peter Reuterström

Ordförande



Alf Hedlund



Markus Forsbäck



Martin Strandberg

VP




Anna Bernadotte



Emil Ekman

Min revisionsberättelse har lämnats 15/2-2023



Jens Bertling

Auktoriserad revisor



Building a better
working world

K=20230601;2023060202347

Revisionsberättelse

Till bolagsstämman i HäradSkog i Örebro Aktiebolag, org.nr: 556234-0421

Rapport om årsredovisningen

Uttalanden

Jag har utfört en revision av årsredovisningen för HäradSkog i Örebro Aktiebolag för räkenskapsåret 2022.

Enligt min uppfattning har årsredovisningen upprättats i enlighet med årsredovisningslagen och ger en i alla väsentliga avseenden rättvisande bild av HäradSkog i Örebro Aktiebolags finansiella ställning per den 31 december 2022 och av dess finansiella resultat för året enligt årsredovisningslagen. Förvaltningsberättelsen är förenlig med årsredovisningens övriga delar.

Jag tillstyrker därför att bolagsstämman fastställer resultaträkningen och balansräkningen.

Grund för uttalanden

Jag har utfört revisionen enligt International Standards on Auditing (ISA) och god revisionssed i Sverige. Mitt ansvar enligt dessa standarder beskrivs närmare i avsnittet *Revisorns ansvar*. Jag är oberoende i förhållande till HäradSkog i Örebro Aktiebolag enligt god revisorssed i Sverige och har i övrigt fullgjort mitt yrkesetiska ansvar enligt dessa krav.

Jag anser att de revisionsbevis jag har inhämtat är tillräckliga och ändamålsenliga som grund för mina uttalanden.

Styrelsens och verkställande direktörens ansvar

Det är styrelsen och verkställande direktören som har ansvaret för att årsredovisningen upprättas och att den ger en rättvisande bild enligt årsredovisningslagen. Styrelsen och verkställande direktören ansvarar även för den interna kontroll som de bedömer är nödvändig för att upprätta en årsredovisning som inte innehåller några väsentliga felaktigheter, vare sig dessa beror på oegentligheter eller misstag.

Vid upprättandet av årsredovisningen ansvarar styrelsen och verkställande direktören för bedömningen av bolagets förmåga att fortsätta verksamheten. De upplyser, när så är tillämpligt, om förhållanden som kan påverka förmågan att fortsätta verksamheten och att använda antagandet om fortsatt drift. Antagandet om fortsatt drift tillämpas dock inte om beslut har fattats om att avveckla verksamheten.

Revisorns ansvar

Mina mål är att uppnå en rimlig grad av säkerhet om att årsredovisningen som helhet inte innehåller några väsentliga felaktigheter, vare sig dessa beror på oegentligheter eller misstag, och att lämna en revisionsberättelse som innehåller mina uttalanden. Rimlig säkerhet är en hög grad av säkerhet, men är ingen garanti för att en revision som utförs enligt ISA och god revisionssed i Sverige alltid kommer att upptäcka en väsentlig felaktighet om en sådan finns. Felaktigheter kan uppstå på grund av oegentligheter eller misstag och anses vara väsentliga om de enskilt eller tillsammans rimligen kan förväntas påverka de ekonomiska beslut som användare fattar med grund i årsredovisningen.

Som del av en revision enligt ISA använder jag professionellt omdöme och har en professionellt skeptisk inställning under hela revisionen. Dessutom:

- identifierar och bedömer jag riskerna för väsentliga felaktigheter i årsredovisningen, vare sig dessa beror på oegentligheter eller misstag, utformar och utför granskningsåtgärder bland annat utifrån dessa risker och inhämtar revisionsbevis som är tillräckliga och ändamålsenliga för att utgöra en grund för mina uttalanden. Risken för att inte upptäcka en väsentlig felaktighet till följd av oegentligheter är högre än för en väsentlig felaktighet som beror på misstag, eftersom oegentligheter kan innefatta agerande i maskopi, förfalskning, avsiktliga utelämnanden, felaktig information eller åsidosättande av intern kontroll.
- skaffar jag mig en förståelse av den del av bolagets interna kontroll som har betydelse för min revision för att utforma granskningsåtgärder som är lämpliga med hänsyn till omständigheterna, men inte för att uttala mig om effektiviteten i den interna kontrollen.
- utvärderar jag lämpligheten i de redovisningsprinciper som används och rimligheten i styrelsens och verkställande direktörens uppskattningar i redovisningen och tillhörande upplysningar.
- drar jag en slutsats om lämpligheten i att styrelsen och verkställande direktören använder antagandet om fortsatt drift vid upprättandet av årsredovisningen. Jag drar också en slutsats, med grund i de inhämtade revisionsbevisen, om det finns någon väsentlig osäkerhetsfaktor som avser sådana händelser eller förhållanden som kan leda till betydande tvivel om bolagets förmåga att fortsätta verksamheten. Om jag drar slutsatsen att det finns en väsentlig osäkerhetsfaktor, måste jag i revisionsberättelsen fästa uppmärksamheten på upplysningarna i årsredovisningen om den väsentliga osäkerhetsfaktorn eller, om sådana upplysningar är otillräckliga, modifiera uttalandet om årsredovisningen. Mina slutsatser baseras på de revisionsbevis som inhämtas fram till datumet för revisionsberättelsen. Dock kan framtida händelser eller förhållanden göra att ett bolag inte längre kan fortsätta verksamheten.
- utvärderar jag den övergripande presentationen, strukturen och innehållet i årsredovisningen, däribland upplysningarna, och om årsredovisningen återger de underliggande transaktionerna och händelserna på ett sätt som ger en rättvisande bild.

Jag måste informera styrelsen om bland annat revisionens planerade omfattning och inriktning samt tidpunkten för den. Jag måste också informera om betydelsefulla iakttagelser under revisionen, däribland de eventuella betydande brister i den interna kontrollen som jag identifierat.



Building a better
working world

k=20230601;2023060202348

Rapport om andra krav enligt lagar och andra författningar

Uttalanden

Utöver min revision av årsredovisningen har jag även utfört en revision av styrelsens och verkställande direktörens förvaltning för HäradsKog i Örebro Aktiebolag för räkenskapsåret 2022 samt av förslaget till dispositioner beträffande bolagets vinst eller förlust.

Jag tillstyrker att bolagsstämman disponerar vinsten enligt förslaget i förvaltningsberättelsen och beviljar styrelsens ledamöter och verkställande direktören ansvarsfrihet för räkenskapsåret.

Grund för uttalanden

Jag har utfört revisionen enligt god revisionssed i Sverige. Mitt ansvar enligt denna beskrivs närmare i avsnittet *Revisorns ansvar*. Jag är oberoende i förhållande till HäradsKog i Örebro Aktiebolag enligt god revisorssed i Sverige och har i övrigt fullgjort mitt yrkesetiska ansvar enligt dessa krav.

Jag anser att de revisionsbevis jag har inhämtat är tillräckliga och ändamålsenliga som grund för mina uttalanden.

Styrelsens och verkställande direktörens ansvar

Det är styrelsen som har ansvaret för förslaget till dispositioner beträffande bolagets vinst eller förlust. Vid förslag till utdelning innefattar detta bland annat en bedömning av om utdelningen är försvarlig med hänsyn till de krav som bolagets verksamhetsart, omfattning och risker ställer på storleken av bolagets egna kapital, konsolideringsbehov, likviditet och ställning i övrigt.

Styrelsen ansvarar för bolagets organisation och förvaltningen av bolagets angelägenheter. Detta innefattar bland annat att fortlöpande bedöma bolagets ekonomiska situation och att tillse att bolagets organisation är utformad så att bokföringen, medelsförvaltningen och bolagets ekonomiska angelägenheter i övrigt kontrolleras på ett betryggande sätt. Verkställande direktören ska sköta den löpande förvaltningen enligt styrelsens riktlinjer och anvisningar och bland annat vidta de åtgärder som är nödvändiga för att bolagets bokföring ska fullgöras i överensstämmelse med lag och för att medelsförvaltningen ska skötas på ett betryggande sätt.

Revisorns ansvar

Mitt mål beträffande revisionen av förvaltningen, och därmed mitt uttalande om ansvarsfrihet, är att inhämta revisionsbevis för att med en rimlig grad av säkerhet kunna bedöma om någon styrelseledamot eller verkställande direktören i något väsentligt avseende:

- företagit någon åtgärd eller gjort sig skyldig till någon försummelse som kan föranleda ersättningsskyldighet mot bolaget, eller
- på något annat sätt handlat i strid med aktiebolagslagen, årsredovisningslagen eller bolagsordningen.

Mitt mål beträffande revisionen av förslaget till dispositioner av bolagets vinst eller förlust, och därmed mitt uttalande om detta, är att med rimlig grad av säkerhet bedöma om förslaget är förenligt med aktiebolagslagen.

Rimlig säkerhet är en hög grad av säkerhet, men ingen garanti för att en revision som utförs enligt god revisionssed i Sverige alltid kommer att upptäcka åtgärder eller försummelser som kan föranleda ersättningsskyldighet mot bolaget, eller att ett förslag till dispositioner av bolagets vinst eller förlust inte är förenligt med aktiebolagslagen.

Som en del av en revision enligt god revisionssed i Sverige använder jag professionellt omdöme och har en professionellt skeptisk inställning under hela revisionen. Granskningen av förvaltningen och förslaget till dispositioner av bolagets vinst eller förlust grundar sig främst på revisionen av räkenskaperna. Vilka tillkommande granskningsåtgärder som utförs baseras på min professionella bedömning med utgångspunkt i risk och väsentlighet. Det innebär att jag fokuserar granskningen på sådana åtgärder, områden och förhållanden som är väsentliga för verksamheten och där avsteg och överträdelser skulle ha särskild betydelse för bolagets situation. Jag går igenom och prövar fattade beslut, beslutsunderlag, vidtagna åtgärder och andra förhållanden som är relevanta för mitt uttalande om ansvarsfrihet. Som underlag för mitt uttalande om styrelsens förslag till dispositioner beträffande bolagets vinst eller förlust har jag granskat om förslaget är förenligt med aktiebolagslagen.

Örebro 2023-02-15

Jens Bertling
Auktoriserad revisor