

Årsredovisning

för

Best Execution Sverige AB

559305-4645

Räkenskapsåret

2023

Fastställelseintyg

Undertecknad styrelseledamot i Best Execution Sverige AB intygar, dels att denna kopia av årsredovisningen stämmer överens med originalet, dels att resultaträkningen och balansräkningen i årsredovisningen har fastställts på årsstämma 11/3 2024. Årsstämman beslutade att godkänna styrelsens förslag till resultatdisposition.

Stockholm 11/3 2024


Karl Grewin

Årsredovisning

för

Best Execution Sverige AB

559305-4645

Räkenskapsåret

2023

Handwritten signature

Styrelsen för Best Execution Sverige AB får härmed avge årsredovisning för räkenskapsåret 2023.
Årsredovisningen är upprättad i svenska kronor, SEK.

Förvaltningsberättelse

Verksamheten

Allmänt om verksamheten

Bolaget tillhandahåller konsulttjänster inom företagsledning. Bolaget förvärvar och förvaltar aktier och andelar i svenska och utländska bolag samt bedriver handel med värdepapper.

Företaget har sitt säte i Stockholm.

Flerårsöversikt (tkr)	2023	2022	2021
Nettoomsättning	0	0	0
Resultat efter finansiella poster	302 961	- 17	32
Soliditet (%)	100	100	100
Balansomslutning	342 814	39	79

För definitioner av nyckeltal, se *Not 1 Redovisningsprinciper*.

Förändring av eget kapital

	Aktie- kapital	Balanserat resultat	Årets resultat	Totalt
Belopp vid årets ingång	25 000	32 274	-17 551	39 723
Disposition enligt beslut av årets årsstämma:		-17 551	17 551	0
Årets resultat			302 961	302 961
Belopp vid årets utgång	25 000	14 723	302 961	342 684




Resultatdisposition

Styrelsen föreslår att den ansamlade vinsten (kronor):

ansamlad vinst	14 723
årets vinst	302 961
	317 684
Utdelning	-300 000
disponeras så att	17 684
i ny räkning överföres	17 684


Företagets resultat och ställning i övrigt framgår av efterföljande resultat- och balansräkning med tilläggsupplysningar.

Handwritten signature and initials in the bottom right corner of the page.

Resultaträkning

	Not	2023-01-01 -2023-12-31	2022-01-01 -2022-12-31
Rörelseintäkter, lagerförändringar m. m.			
Nettoomsättning		1	0
Summa rörelseintäkter, lagerförändringar m. m.		1	0
Rörelsekostnader			
Övriga externa kostnader		-7 106	-17 551
Personalkostnader	2	0	0
Summa rörelsekostnader		-7 106	-17 551
Rörelseresultat		-7 105	-17 551
Finansiella poster			
Övriga ränteintäkter och liknande resultatposter		310 066	0
Resultat efter finansiella poster		302 961	0
Resultat före skatt		302 961	-17 551
Skatt			
Årets skattekostnad		0	0
Årets resultat		302 961	-17 551

Balansräkning	Not	2023-12-31	2022-12-31
TILLGÅNGAR			
<i>Finansiella anläggningstillgångar</i>			
Andelar i koncernföretag	3	25 000	25 000
Summa finansiella anläggningstillgångar		25 000	25 000
Omsättningstillgångar			
Kortfristiga fordringar			
Avräkning för skatter och avgifter		3 646	0
Momsfordran		402	3 580
Kortfristiga fordringar hos dotterföretag		310 000	0
Summa kortfristiga fordringar		314 048	3 580
Kassa och bank			
Kassa och bank		3 766	11 263
Summa kassa och bank		3 766	11 263
Summa omsättningstillgångar		317 814	14 843
SUMMA TILLGÅNGAR		342 814	39 843
EGET KAPITAL OCH SKULDER			
Eget kapital			
<i>Bundet eget kapital</i>			
Aktiekapital		25 000	25 000
<i>Fritt eget kapital</i>			
Balanserad vinst eller förlust		14 723	32 274
Årets resultat		302 961	-17 551
Summa fritt eget kapital		317 684	14 723
Summa eget kapital		342 684	39 723
Kortfristiga skulder			
Övriga skulder		130	120
Summa kortfristiga skulder		130	120
SUMMA EGET KAPITAL OCH SKULDER		342 814	39 843



STÄLLDA SÄKERHETER OCH ANSVARFÖRBINDELSER

Ställda säkerheter	Inga	Inga
Ansvarsförbindelser	Inga	Inga

Noter

Not 1 Redovisningsprinciper

Allmänna upplysningar

Årsredovisningen är upprättad i enlighet med årsredovisningslagen och Bokföringsnämndens allmänna råd (BFNAR 2016:10) om *Årsredovisning i mindre aktieföretag*.

Nyckeltalsdefinitioner

Nettoomsättning

Rörelsens huvudintäkter, fakturerade kostnader, sidointäkter samt intäktskorrigeringar.

Resultat efter finansiella poster

Resultat efter finansiella intäkter och kostnader men före bokslutsdispositioner och skatter.

Soliditet (%)

Justerat eget kapital (eget kapital och obeskattade reserver med avdrag för uppskjuten skatt) i procent av balansomslutning.

Balansomslutning

Företagets samlade tillgångar.

Not 2 Anställda och personalkostnader (mindre företag)

Bolaget har inte haft några anställda och några löner har ej utbetalats.

Not 3 Andelar i koncernföretag

Specifikation andelar finansiella anläggningstillgångar (med marknadsvärde)


Namn	Kapitalandel	Rösträttsandel	Antal andelar	Bokfört värde
Spera Advisory AB	100%	100%	2 500	25 000
	Org. nr.	Säte	Eget kapital	Resultat
Spera Advisory AB	559318-8815	Stockholm	1 280 883	255 027

2024031506788


Stockholm 11/3 2024



Karl Grewin



Erik Göransson



Eva Wågberg