

Årsredovisning

för

Gnarus AB

559178-6669


Räkenskapsåret

2025

Fastställelseintyg

Undertecknad styrelseledamot i Gnarus AB intygar, dels att denna kopia av årsredovisningen stämmer överens med originalet, dels att resultaträkningen och balansräkningen i årsredovisningen har fastställts på årsstämma den 30 januari 2026. Årsstämman beslutade att godkänna styrelsens förslag till resultatdisposition.

Varberg den 30 januari 2026



Tord Hansson

Årsredovisning

för

Gnarus AB

559178-6669

Räkenskapsåret

2025

Styrelsen för Gnarus AB avger följande årsredovisning för räkenskapsåret 2025.

Årsredovisningen är upprättad i svenska kronor, SEK. Om inte annat särskilt anges, redovisas alla belopp i tusentals kronor (Tkr). Uppgifter inom parentes avser föregående år.

Förvaltningsberättelse

Verksamheten

Allmänt om verksamheten

Bolaget bedriver teknisk design inom livsmedelsproduktion.

Företaget har sitt säte i Varberg.

Flerårsöversikt (Tkr)	2025	2024	2023	2022
Nettoomsättning	1 350	1 684	1 936	4 989
Resultat efter finansiella poster	-408	-128	163	280
Soliditet (%)	46	53	60	58

Förändringar i eget kapital

	Aktie- kapital	Balanserat resultat	Årets resultat	Totalt
Belopp vid årets ingång	50 000	665 711	35 524	751 235
Disposition enligt beslut av årsstämman:				
Balanseras i ny räkning		35 524	-35 524	0
Årets resultat			47 214	47 214
Belopp vid årets utgång	50 000	701 235	47 214	798 449

Resultatdisposition

Styrelsen föreslår att till förfogande stående vinstmedel (kronor):

balanserad vinst	701 234
årets vinst	47 214
	748 448

disponeras så att	
i ny räkning överföres	748 448
	748 448

Företagets resultat och ställning i övrigt framgår av efterföljande resultat- och balansräkning med noter.

Resultaträkning

Tkr

Not

2025-01-01
-2025-12-31

2024-01-01
-2024-12-31

Rörelseintäkter, lagerförändringar m. m.

Nettoomsättning

1 350

1 685

Summa rörelseintäkter, lagerförändringar m.m.

1 350

1 685

Rörelsekostnader

Handelsvaror

-973

-858

Övriga externa kostnader

-104

-306

Personalkostnader

2

-676

-625

Av- och nedskrivningar av materiella och immateriella
anläggningstillgångar

-5

-24

Summa rörelsekostnader

-1 758

-1 813

Rörelseresultat

-408

-128

Resultat efter finansiella poster

-408

-128

Bokslutsdispositioner

Förändring av periodiseringsfonder

471

180

Summa bokslutsdispositioner

471

180

Resultat före skatt

63

52

Skatter

Skatt på årets resultat

-16

-16

Årets resultat

47

36

Balansräkning
Tkr

Not

2025-12-31

2024-12-31

TILLGÅNGAR

Anläggningstillgångar

Materiella anläggningstillgångar

Inventarier, verktyg och installationer

3

0

5

Summa materiella anläggningstillgångar

0

5

Summa anläggningstillgångar

0

5

Omsättningstillgångar

Varulager m. m.

Råvaror och förnödenheter

725

850

Summa varulager

725

850

Kortfristiga fordringar

Kundfordringar

62

474

Övriga fordringar

137

42

Förutbetalda kostnader och upplupna intäkter

56

68

Summa kortfristiga fordringar

255

584

Kassa och bank

Kassa och bank

747

693

Summa kassa och bank

747

693

Summa omsättningstillgångar

1 727

2 127

SUMMA TILLGÅNGAR

1 727

2 132

2026022600222

Balansräkning

Tkr

Not

2025-12-31

2024-12-31

EGET KAPITAL OCH SKULDER

Eget kapital

Bundet eget kapital

Aktiekapital

50

50

Summa bundet eget kapital

50

50

Fritt eget kapital

Balanserat resultat

701

666

Årets resultat

47

36

Summa fritt eget kapital

748

702

Summa eget kapital

798

752

Obeskattade reserver

Periodiseringsfonder

0

471

Summa obeskattade reserver

0

471

Kortfristiga skulder

Leverantörsskulder

199

182

Skatteskulder

27

23

Övriga skulder

646

651

Upplupna kostnader och förutbetalda intäkter

57

53

Summa kortfristiga skulder

929

909

SUMMA EGET KAPITAL OCH SKULDER

1 727

2 132

2026022600223

Noter

Tkr

Not 1 Redovisningsprinciper

Allmänna upplysningar

Årsredovisningen är upprättad i enlighet med årsredovisningslagen och Bokföringsnämndens allmänna råd (BFNAR 2016:10) om årsredovisning i mindre företag.

Avskrivning

Tillämpade avskrivningstider:

Inventarier, verktyg och installationer 5 år

Not 2 Medelantalet anställda


	2025	2024
Medelantalet anställda	1	1

Not 3 Inventarier, verktyg och installationer

	2025-12-31	2024-12-31
Ingående anskaffningsvärden	128	128
Utgående ackumulerade anskaffningsvärden	128	128
Ingående avskrivningar	-123	-100
Årets avskrivningar	-5	-24
Utgående ackumulerade avskrivningar	-128	-123
Utgående redovisat värde	0	5

Årsredovisningen beslutades den 30 januari 2026


Varberg



Tord Hansson

2026-01-30

Fotokopians överensstämmelse
med originalet intygas:



2026022600225