

# Rentrap Holding AB


556753-5991

## ÅRSREDOVISNING

2023-05-01--2024-04-30

### Fastställelseintyg

Att en med denna kopia likalydande balans- och resultaträkning blivit fastställd  
ordinarier bolagsstämma den 9/1 2025 intygas härmed  
Stämman beslöt antaga styrelsens förslag till vinstdisposition.

  
.....  
Styrelseledamot

# Rentrap Holding AB

## ÅRSREDOVISNING

Styrelsen i Rentrap Holding AB  
får härmed avge följande årsredovisning för tiden 2023-05-01--2024-04-30.

## FÖRVALTNINGSBERÄTTELSE

Bolagets verksamhet är att förvalta aktier och fast egendom.  
Bolaget har varit vilande under räkenskapsåret.

Bolaget är ett helägt dotterbolag till Stiftelsen Dormio (802400-1862).

Koncernredovisning har ej upprättats med hänvisning till ÅRL 7 kap 3§.

Efter räkenskapsårets slut har inget väsentligt inträffat.

Årsjämförelse (kkkr)	2023/24	2022/23	2021/22	2020/21
Omsättning	0	0	0	0
Resultat eft.finansiella poster	-373	-292	-331	7
Balansomslutning	11 567	11 622	12 240	12 774
Soliditet	80%	81%	77%	70%

## Förändring av eget kapital

	Aktie- kapital	Balanserat resultat	Årets resultat
Ingående balans	100 000	9 307 441	-27 160
Vinstdisposition		-27 160	27 160
Årets resultat			-84 587
Utgående balans	100 000	9 280 281	-84 587

## Förslag till resultatdisposition

Till årsstämman förfogande står följande:

Balanserat resultat	9 280 281
Årets resultat, kronor	-84 587
	<u>9 195 694</u>
Styrelsen förslår att:	
i ny räkning balanseras	<u>9 195 694</u>
	9 195 694

Bolagets ställning i övrigt samt resultatet av dess verksamhet framgår av bilagda resultat- och balansräkningar med därtill tillhörande tilläggsupplysningar

2025051417134

<b>RESULTATRÄKNINGAR</b>	Not	2023-05-01 2024-04-30	2022-05-01 2023-04-30
<b>Rörelsens intäkter</b>			
Nettoomsättning		0	0
Övriga intäkter		0	0
<b>Summa intäkter</b>		<u>0</u>	<u>0</u>
 <b>Rörelsens kostnader</b>			
Övriga externa kostnader		-72 746	-138 688
<b>Summa rörelsens kostnader</b>		<u>-72 746</u>	<u>-138 688</u>
 <b>Rörelseresultat</b>		-72 746	-138 688
 <b>Resultat från finansiella investeringar</b>			
Resultat från kommanditbolag		-300 292	-153 238
Ränteintäkter		11	2
Räntekostnader och liknande resultatposter		-60	0
<b>Summa finansiella poster</b>		<u>-300 341</u>	<u>-153 236</u>
 <b>Resultat efter finansiella poster</b>		-373 087	-291 924
 <b>Bokslutsdispositiner</b>			
Återföring av periodiseringsfond		0	592 000
Erhållet koncernbidrag		595 500	0
Lämnat koncernbidrag		-307 000	-327 000
<b>Summa bokslutsdispositioner</b>		<u>288 500</u>	<u>265 000</u>
 <b>Resultat före skatt</b>		-84 587	-26 924
 Skatt		0	-236
 <b>ÅRETS RESULTAT</b>		<b>-84 587</b>	<b>-27 160</b>

2025051417135

<b>BALANSRÄKNINGAR</b>	Not	<u>2024-04-30</u>	<u>2023-04-30</u>
<b>TILLGÅNGAR</b>			
<b>Anläggningstillgångar</b>			
<b>Finansiella anläggningstillgångar</b>			
Andelar i koncernföretag	2	650 001	650 001
Andelar i kommanditbolag		4 862 832	5 023 070
		<u>5 512 833</u>	<u>5 673 071</u>
<b>Omsättningstillgångar</b>			
<b>Kortfristiga fordringar</b>			
Fordringar hos koncernföretag		3 463 855	3 034 146
Övriga kortfristiga fordringar		131 745	131 734
<b>Summa kortfristiga fordringar</b>		<u>3 595 600</u>	<u>3 165 880</u>
Kassa och bank		2 458 387	2 782 584
<b>Summa omsättningstillgångar</b>		6 053 987	5 948 464
<b>SUMMA TILLGÅNGAR</b>		11 566 820	11 621 535
<b>EGET KAPITAL OCH SKULDER</b>			
<b>Eget kapital</b>			
<i>Bundet eget kapital</i>			
Aktiekapital (1 000 aktier)		100 000	100 000
		<u>100 000</u>	<u>100 000</u>
<i>Fritt eget kapital</i>			
Balanserat resultat		9 280 281	9 307 441
Årets resultat		-84 587	-27 160
		<u>9 195 694</u>	<u>9 280 281</u>
<b>Summa eget kapital</b>		9 295 694	9 380 281
<b>Bokslutsdispositioner</b>			
Periodiseringsfonder		1 695 850	1 695 850
<b>Summa bokslutsdispositioner</b>		<u>1 695 850</u>	<u>1 695 850</u>
<b>Kortfristiga skulder</b>			
Skatteskulder		236	236
Skulder till koncernföretag		75 040	45 168
Interimsskulder		500 000	500 000
<b>Summa kortfristiga skulder</b>		<u>575 276</u>	<u>545 404</u>
<b>SUMMA EGET KAPITAL OCH SKULDER</b>		11 566 820	11 621 535

**NOTER**

**Redovisningsprinciper**

Årsredovisningen är upprättad enligt årsredovisningslagen och BFNAR 2012:1.

Föregående års redovisning är jämförbar med årets.

Fordringar har upptagits till de belopp varmed de beräknas inflyta.

Övriga tillgångar och skulder har värderats till anskaffningsvärde.

**Not 1 Anställda och personalkostnader**

Bolaget har ej haft några anställda eller betalt någon ersättning till styrelsen

**Not 2 Andelar i koncernföretag**

**2023-04-30**


	<b>Kapitalandel</b>	<b>Antal andelar</b>
Engelbrektskliniken i Stockholm AB	100	1 000
Rentrap Förvaltning AB	100	1 000
Rentrap Medicin AB	100	500


	<b>Eget kapital</b>	<b>Resultat</b>
Engelbrektskliniken i Stockholm AB, 556192-8093	125 390	703
Rentrap Förvaltning AB, 556438-7115	2 915 259	358
Rentrap Medicin AB, 559010-5622	48 750	0
Samtliga med säte Stockholm		

**Not 3 Andelar i kommanditbolag och ansvarsförbindelser**

	<b>Andels- kapital</b>	<b>Ansvars- förbindelser</b>
Södermöja 3:1 KB	9	0
Barnvikshöjdens KB	2 783 434	4 052
KB Barnviken	2 282 307	2 163
KB Tranarö	676 728	9 525
Rentrap Produktion KB	-741 695	983 208
Barnviksnäs KB	650 807	41 285
KB Fastlagen	-788 758	841 590
	<u>4 862 832</u>	<u>1 881 823</u>

Stockholm den 9/1 2025

  
Björn Stegelbeck

  
Inger Trønner