

# Årsredovisning

för

## Huddig AB

556453-4252

Räkenskapsåret

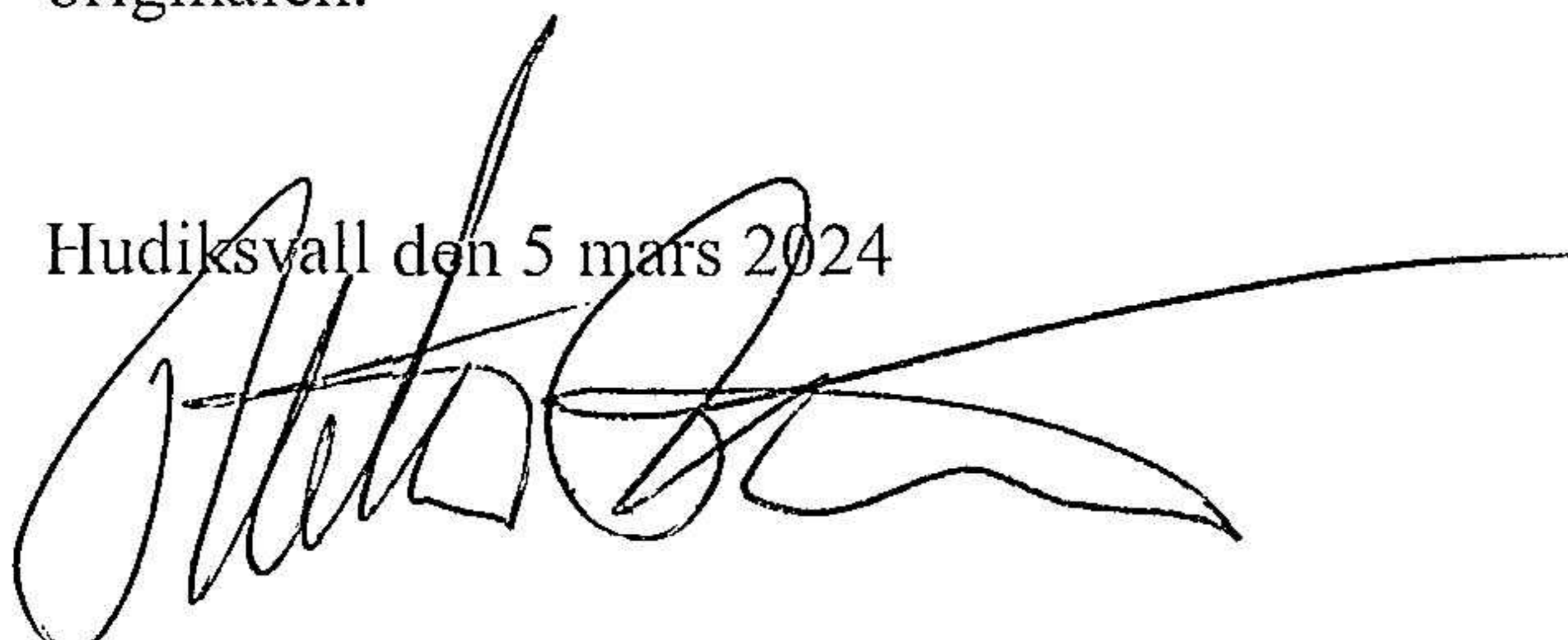
2023

### Fastställelseintyg

Undertecknad verkställande direktör i Huddig AB intygar att resultaträkningen och balansräkningen i årsredovisningen har fastställts på årsstämma den 5 mars 2024. Årsstämman beslutade att godkänna styrelsens förslag till resultatdisposition.

Jag intygar också att innehållet i årsredovisningen och revisionsberättelsen stämmer överens med originalen.

Hudiksvall den 5 mars 2024



Håkan Bäckström

# Årsredovisning

för

## Huddig AB

556453-4252

Räkenskapsåret

2023

Styrelsen och verkställande direktören för Huddig AB avger följande årsredovisning för räkenskapsåret 2023.

Årsredovisningen är upprättad i svenska kronor, SEK. Om inte annat särskilt anges, redovisas alla belopp i tusentals kronor (Tkr). Uppgifter inom parentes avser föregående år.

## Förvaltningsberättelse

### Information om verksamheten

Huddig AB är ett företag som utvecklar, producerar samt marknadsför midjestyrd gravlastare. Verksamheten bedrivs i en egen industrifastighet i Hudiksvall. Försäljningen av bolagets maskiner sker via auktoriserade återförsäljare.

Företaget har sitt säte i Hudiksvall.

### Verksamheten under räkenskapsåret samt framtida utveckling

Bolagets försäljning har under 2023 påverkats negativt av det allmänna omvärldsläget och nedgången i bygg- och anläggningssektorn. Det råder fortsatt osäkerhet och avvaktan på marknaden på grund av kostnadsläget för såväl produkter som energi, drivmedel och räntor. Företagets leveransförmåga har fortsatt påverkats av störningar i leverantörsledet.

Orderingången på den konventionella maskinen Huddig 1370 försvagades främst under Q3 2023, samtidigt som orderingången på Huddig 1370T (hybrid) överträffade förväntningarna under året. Produktionsvolymerna under 2024 förväntas ligga kvar på samma nivå som föregående år.

Bolaget har under verksamhetsåret fortsatt satsningen på att öka försäljningen utanför landets gränser. I januari 2024 har medverkan skett på AED Summit (Associated Equipment Distributors) i Las Vegas för att utöka distributionskanalerna i Nordamerika.

Marknadsföringen har under året riktats mot våra digitala kanaler där våra maskiner och i synnerhet hybriden Huddig 1370T fortsatt röner stort intresse. Vi förväntar oss en fortsatt expansion på våra exportmarknader där våra tillväxtmål framför allt ligger på USA och de nordiska grannländerna.

Satsningen på utveckling av våra produkter fortgår kontinuerligt och samtliga utvecklingskostnader har i likhet med tidigare år kostnadsförts.

I slutet på året tecknade Huddig tillsammans med fyra andra företag en större order till FMV genom det gemensamt ägda bolaget Nordic Terrain Solutions AB. Uppdraget omfattar reovering och modifiering av minst 800 enheter av Försvarmaktens bandvagnar 206 och 208.

Investeringarna i anläggningstillgångar har under året uppgått till 1,8 mkr innefattande huvudsakligen produktionsutrustning. Bolaget planerar ett antal större investeringar i fastigheterna och produktionsutrustning inom de närmaste åren.

## Hållbarhetsupplysningar

Bolaget bedriver anmälningspliktig verksamhet enligt miljöbalken. Anmälningsplikten avser tillverkning inom verkstadsindustrin och faller in under punkten -m2. Produktionen påverkar den yttre miljön genom visst utsläpp till luft och genom buller men påverkan är med god marginal inom de givna riktvärdena. Bolaget är sedan 2008 certifierad enligt ISO 14001.

En hållbarhetsrapport har upprättats för 2023 och finns publicerad på bolagets hemsida [www.huddig.com](http://www.huddig.com).

## Ägarförhållanden

Bolaget är ett helägt dotterbolag till Huddig Holding AB (556454-5357). Moderbolaget ägs i sin tur till 70% av Sonmar Holding AB (559239-5049), 16,25% av Ekstrands - Maskiner i Vetlanda AB (556493-6341) samt 13,75% av Katrineholms Maskin AB (556233-5066) och dess ägare. Koncernredovisning upprättas i Huddig Holding AB och Sonmar Holding AB.

<b>Flerårsöversikt (Tkr)</b>	<b>2023</b>	<b>2022</b>	<b>2021</b>	<b>2020</b>	<b>2019</b>
Nettoomsättning	372 814	401 231	310 070	303 525	347 775
Resultat efter finansiella poster	-2 036	8 718	9 652	4 146	18 605
Antal anställda	101	105	105	97	110
Balansomslutning	232 874	231 496	209 103	182 861	227 439
Avkastning på eget kap. (%)	neg	6,4	7,2	3,4	14,9
Avkastning på totalt kap. (%)	neg	4,2	4,8	2,5	8,4
Soliditet (%)	57,7	58,9	63,9	67,1	55,0

## Förändringar i eget kapital (Tkr)

	<b>Aktie- kapital</b>	<b>Reserv- fond</b>	<b>Balanserat resultat</b>	<b>Årets resultat</b>	<b>Totalt</b>
Belopp vid årets ingång	10 000	2 000	98 549	9 307	<b>119 856</b>
Disposition enligt beslut av årsstämman:			9 307	-9 307	<b>0</b>
Årets resultat				2 299	<b>2 299</b>
<b>Belopp vid årets utgång</b>	<b>10 000</b>	<b>2 000</b>	<b>107 856</b>	<b>2 299</b>	<b>122 155</b>

## Förslag till vinstdisposition

Styrelsen föreslår att till förfogande stående vinstmedel (kronor):

balanserad vinst	107 855 808
årets vinst	2 298 910
	<b>110 154 718</b>

disponeras så att  
i ny räkning överföres

110 154 718

Företagets resultat och ställning i övrigt framgår av efterföljande resultat- och balansräkning samt kassaflödesanalys med noter.

## Resultaträkning

Tkr

	Not	2023-01-01 -2023-12-31	2022-01-01 -2022-12-31
Nettoomsättning	2	372 815	401 231
Förändring av lager av produkter i arbete och färdiga varor		-3 661	-21 070
Övriga rörelseintäkter		64	525
		<b>369 218</b>	<b>380 686</b>
<b>Rörelsens kostnader</b>			
Råvaror och förnödenheter		-235 369	-240 250
Övriga externa kostnader	3	-56 683	-52 753
Personalkostnader	4	-73 472	-72 643
Avskrivningar av materiella anläggningstillgångar		-4 162	-5 316
		<b>-369 686</b>	<b>-370 962</b>
<b>Rörelseresultat</b>		<b>-468</b>	<b>9 724</b>
<b>Resultat från finansiella poster</b>			
Ränteintäkter		35	1
Räntekostnader		-1 603	-1 007
		<b>-1 568</b>	<b>-1 006</b>
<b>Resultat efter finansiella poster</b>		<b>-2 036</b>	<b>8 718</b>
Bokslutsdispositioner	5	5 252	3 204
<b>Resultat före skatt</b>		<b>3 216</b>	<b>11 922</b>
Skatt på årets resultat	6	-917	-2 615
<b>Årets resultat</b>		<b>2 299</b>	<b>9 307</b>

## Balansräkning

Tkr

Not

2023-12-31

2022-12-31

### TILLGÅNGAR

#### Anläggningstillgångar

##### *Materiella anläggningstillgångar*

Byggnader och mark	7	16 974	16 764
Maskiner och andra tekniska anläggningar	8	8 539	9 730
Inventarier	9	1 482	1 575
Pågående nyanläggningar och förskott avseende materiella anläggningstillgångar	10	89	1 357
		<b>27 084</b>	<b>29 426</b>

#### Summa anläggningstillgångar

27 084

29 426

#### Omsättningstillgångar

##### *Varulager m m*

Råvaror och förnödenheter		63 451	71 285
Varor under tillverkning		21 189	22 584
Färdiga varor och handelsvaror		6 325	8 592
		<b>90 965</b>	<b>102 461</b>

##### *Kortfristiga fordringar*

Kundfordringar		48 322	46 512
Fordringar hos koncernföretag		61 697	47 609
Aktuella skattefordringar		3 041	2 109
Förutbetalda kostnader och upplupna intäkter	11	1 399	1 323
		<b>114 459</b>	<b>97 553</b>

##### *Kassa och bank*

		365	2 056
<b>Summa omsättningstillgångar</b>		<b>205 789</b>	<b>202 070</b>

### SUMMA TILLGÅNGAR

232 873

231 496

## Balansräkning

Tkr

Not

2023-12-31

2022-12-31

### EGET KAPITAL OCH SKULDER

#### Eget kapital

12, 13

##### *Bundet eget kapital*

Aktiekapital

10 000

10 000

Reservfond

2 000

2 000

**12 000**

**12 000**

##### *Fritt eget kapital*

Balanserad vinst

107 856

98 549

Årets resultat

2 299

9 307

**110 155**

**107 856**

#### Summa eget kapital

**122 155**

**119 856**

#### Obeskattade reserver

14

15 400

20 652

#### Avsättningar

Uppskjuten skatteskuld

15

180

153

Övriga avsättningar

16

6 525

5 440

#### Summa avsättningar

**6 705**

**5 593**

#### Långfristiga skulder

17

Övriga skulder till kreditinstitut

1 411

2 059

#### Summa långfristiga skulder

**1 411**

**2 059**

#### Kortfristiga skulder

Checkräkningskredit

18

37 507

25 727

Övriga skulder till kreditinstitut

1 404

2 255

Leverantörsskulder

29 630

31 249

Skulder till koncernföretag

1 188

1 447

Skatteskulder

0

1 346

Övriga kortfristiga skulder

2 382

5 968

Upplupna kostnader och förutbetalda intäkter

19

15 091

15 344

#### Summa kortfristiga skulder

**87 202**

**83 336**

### SUMMA EGET KAPITAL OCH SKULDER

**232 873**

**231 496**

## Kassaflödesanalys

Tkr

Not

2023-01-01  
-2023-12-31

2022-01-01  
-2022-12-31

### Den löpande verksamheten

Resultat före finansiella poster		-469	9 724
Avskrivningar		4 162	5 316
Justeringar för poster som inte ingår i kassaflödet	20	1 085	186
Erhållen ränta		35	0
Erlagd ränta		-1 603	-1 007
Betald skatt		-3 169	-3 347

### Kassaflöde från den löpande verksamheten före förändringar i rörelsekapital

41 10 872

### Kassaflöde från förändring av rörelsekapitalet

Förändring av varulager och pågående arbete		11 495	18 061
Förändring av kundfordringar		-5 521	-23 770
Förändring av kortfristiga fordringar		-10 451	-16 904
Förändring av leverantörsskulder		-1 619	4 183
Förändring av kortfristiga skulder		-4 097	2 814
<b>Kassaflöde från den löpande verksamheten</b>		<b>-10 152</b>	<b>-4 744</b>

### Investeringsverksamheten

Investeringar i materiella anläggningstillgångar		-1 821	-2 424
Försäljning av materiella anläggningstillgångar		0	4
<b>Kassaflöde från investeringsverksamheten</b>		<b>-1 821</b>	<b>-2 420</b>

### Finansieringsverksamheten

Ökning/minskning checkräkningskredit		11 781	14 884
Upptagna lån		937	0
Amortering av lån		-2 437	-2 960
Utbetald utdelning		0	-4 200
Erhållna koncernbidrag		0	142
<b>Kassaflöde från finansieringsverksamheten</b>		<b>10 281</b>	<b>7 866</b>

### Årets kassaflöde

-1 692 702

### Likvida medel vid årets början

Likvida medel vid årets början 2 056 1 353

### Likvida medel vid årets slut

Likvida medel vid årets slut 365 2 056

## Noter

Tkr

### Not 1 Redovisnings- och värderingsprinciper

#### Allmänna upplysningar

Årsredovisningen är upprättad i enlighet med årsredovisningslagen och BFNAR 2012:1 Årsredovisning och koncernredovisning (K3).

Fordringar och skulder i utländsk valuta har värderats till balansdagens kurs. Kursvinster och kursförluster på rörelsefordringar och rörelseskulder redovisas i rörelseresultatet medan kursvinster och kursförluster på finansiella fordringar och skulder redovisas som finansiella poster.

För säkring av tillgång eller skuld mot valutakursrisk används valutaterminer.

Redovisningsprinciperna är oförändrade jämfört med föregående år.

#### Intäktsredovisning

Intäkter har tagits upp till verkligt värde av vad som erhållits eller kommer att erhållas och redovisas i den omfattning det är sannolikt att de ekonomiska fördelarna kommer att tillgodogöras bolaget och intäkterna kan beräknas på ett tillförlitligt sätt.

Företaget redovisar internt upparbetade immateriella anläggningstillgångar enligt kostnadsföringsmodellen. Det innebär att samtliga utgifter som avser framtagandet av en internt upparbetad immateriell anläggningstillgång kostnadsförs direkt när de uppkommer.

#### Anläggningstillgångar

Immateriella och materiella anläggningstillgångar redovisas till anskaffningsvärde minskat med ackumulerade avskrivningar enligt plan och eventuella nedskrivningar.

Avskrivning sker linjärt över den förväntade nyttjandeperioden med hänsyn till väsentligt restvärde. Följande avskrivningsprocent tillämpas:

Byggnader	1,33-2,5
Markanläggningar	5
Maskiner och andra tekniska anläggningar	10-20
Inventarier, verktyg och installationer	20

#### Komponentindelning

Materiella anläggningstillgångar har delats upp på komponenter när komponenterna är betydande och när komponenterna har väsentligt olika nyttjandeperioder. När en komponent i en anläggningstillgång byts ut, utträngs eventuell kvarvarande del av den gamla komponenten och den nya komponentens anskaffningsvärde aktiveras. Utgifter för löpande reparationer och underhåll redovisas som kostnader.

#### Finansiella instrument

Finansiella instrument värderas utifrån anskaffningsvärdet (K3 kap 11). Instrumentet redovisas i balansräkningen när bolaget blir part i instrumentets avtalsmässiga villkor. Finansiella tillgångar tas bort från balansräkningen när rätten att erhålla kassaflöden från instrumentet har löpt ut eller överförs och bolaget har överfört i stort sett alla risker och förmåner som är förknippade med äganderätten. Finansiella skulder tas bort från balansräkningen när förpliktelserna har reglerats eller på annat sätt upphört.

### **Kundfordringar/kortfristiga fordringar**

Kundfordringar och kortfristiga fordringar redovisas som omsättningstillgångar till det belopp som förväntas bli inbetalt efter avdrag för individuellt bedömda osäkra fordringar.

### **Låneskulder och leverantörsskulder**

Låneskulder och leverantörsskulder redovisas initialt till anskaffningsvärde efter avdrag för transaktionskostnader. Skiljer sig det redovisade beloppet från det belopp som ska återbetalas vid förfallotidpunkten periodiseras mellanskillnaden som räntekostnad över lånets löptid med hjälp av instrumentets effektivränta. Härigenom överensstämmer vid förfallotidpunkten det redovisade beloppet och det belopp som ska återbetalas.

Företaget redovisar samtliga leasingavtal, såväl finansiella som operationella, som operationella leasingavtal. Operationella leasingavtal redovisas som en kostnad linjärt över leasingperioden.

### **Varulager**

Varulagret har värderats till det lägsta av dess anskaffningsvärde och dess nettoförsäljningsvärde på balansdagen. Med nettoförsäljningsvärde avses varornas beräknade försäljningspris minskat med försäljningskostnader. Den valda värderingsmetoden innebär att inkurans i varulagret har beaktats.

Anskaffningsvärdet för egentillverkade hel- och halvfabrikat har beräknats till varornas tillverkningskostnader inklusive skälig andel av indirekta tillverkningskostnader.

### **Inkomstskatter**

Redovisade inkomstskatter innefattar skatt som skall betalas eller erhållas avseende aktuellt år, justeringar avseende tidigare års aktuella skatt samt eventuella förändringar i uppskjuten skatt.

Värdering av samtliga skatteskulder/-fordringar sker till nominella belopp och görs enligt de skatteregler och skattesatser som är beslutade eller som är aviserade och med stor säkerhet kommer att fastställas.

För poster som redovisas i resultaträkningen, redovisas även därmed sammanhängande skatteeffekter i resultaträkningen. Skatteeffekter av poster som redovisas direkt mot eget kapital, redovisas mot eget kapital.

Uppskjuten skatt beräknas enligt balansräkningsmetoden på alla temporära skillnader som uppkommer mellan redovisade och skattemässiga värden på tillgångar och skulder.

Uppskjuten skattefordran avseende underskottsavdrag eller andra framtida skattemässiga avdrag redovisas i den utsträckning det är sannolikt att avdraget kan avräknas mot överskott vid framtida beskattning.

I bolaget redovisas - på grund av sambandet mellan redovisning och beskattning - den uppskjutna skatteskulden på obeskattade reserver, som en del av de obeskattade reserverna.

### **Ersättningar till anställda**

Ersättningar till anställda avser alla former av ersättningar som företaget lämnar till de anställda. Kortfristiga ersättningar utgörs av bland annat löner, betald semester, betald frånvaro, bonus och ersättning efter avslutad anställning (pension). Kortfristiga ersättningar redovisas som kostnad och en skuld då det finns en legal eller informell förpliktelse att betala ut en ersättning till följd av en tidigare händelse och en tillförlitlig uppskattning av beloppet kan göras.

I företaget finns endast avgiftsbestämda pensionsplaner. Som avgiftsbestämda planer klassificeras planer där fastställda avgifter betalas och det inte finns förpliktelser att betala något ytterligare, utöver dessa avgifter.

Utgifter för avgiftsbestämda planer redovisas som en kostnad under den period de anställda utför de tjänster som ligger till grund för förpliktelsen.

### **Kassaflödesanalys**

Kassaflödesanalysen upprättas enligt indirekt metod. Det redovisade kassaflödet omfattar endast transaktioner som medfört in- eller utbetalningar.

### **Nyckeltalsdefinitioner**

Nettoomsättning

Rörelsens huvudintäkter, fakturerade kostnader, sidointäkter samt intäktskorrigeringar.

Resultat efter finansiella poster

Resultat efter finansiella intäkter och kostnader men före bokslutsdispositioner och skatter.

Antal anställda

Medelantal anställda under räkenskapsåret.

Balansomslutning

Företagets samlade tillgångar.

Avkastning på eget kap. (%)

Resultat efter finansiella poster i procent av justerat eget kapital (eget kapital och obeskattade reserver med avdrag för uppskjuten skatt).

Avkastning på totalt kap. (%)

Rörelseresultat plus finansiella intäkter i procent av balansomslutningen.

Soliditet (%)

Justerat eget kapital (eget kapital och obeskattade reserver med avdrag för uppskjuten skatt) i procent av balansomslutning.

### **Uppskattningar och bedömningar**

Upprättandet av bokslut och tillämpning av redovisningsprinciper, baseras ofta på ledningens bedömningar, uppskattningar och antaganden som anses vara rimliga vid den tidpunkt då bedömningen görs. Uppskattningar och bedömningar är baserade på historiska erfarenheter och ett antal andra faktorer, som under rådande omständigheter anses vara rimliga. Resultatet av dessa används för att bedöma de redovisade värdena på tillgångar och skulder, som inte annars framgår tydligt från andra källor. Det verkliga utfallet kan avvika från dessa uppskattningar och bedömningar. Uppskattningar och antaganden ses över regelbundet.

Inga väsentliga källor till osäkerhet i uppskattningar och antaganden på balansdagen bedöms kunna innebära en betydande risk för en väsentlig justering av redovisade värden för tillgångar och skulder under nästa räkenskapsår.

**Not 2 Nettoomsättningens fördelning**

	<b>2023</b>	<b>2022</b>
<b>Nettoomsättningen per geografisk marknad</b>		
Sverige	279 741	320 856
Övriga Europa	73 531	72 420
USA	19 542	7 956
	<b>372 814</b>	<b>401 232</b>

**Not 3 Arvode till revisorer**

	<b>2023</b>	<b>2022</b>
Revisionsuppdrag	301	118
	<b>301</b>	<b>118</b>

**Not 4 Anställda och personalkostnader**

	<b>2023</b>	<b>2022</b>
<b>Medelantalet anställda</b>		
Kvinnor	11	9
Män	90	96
	<b>101</b>	<b>105</b>
<b>Löner och andra ersättningar</b>		
Styrelse och verkställande direktör	2 127	1 992
Övriga anställda	47 675	47 076
	<b>49 802</b>	<b>49 068</b>
<b>Sociala kostnader</b>		
Pensionskostnader för styrelse och verkställande direktör	459	715
Pensionskostnader för övriga anställda	4 548	4 417
Övriga sociala avgifter enligt lag och avtal	17 626	17 129
	<b>22 633</b>	<b>22 261</b>
<b>Totala löner, ersättningar, sociala kostnader och pensionskostnader</b>	<b>72 435</b>	<b>71 329</b>

Ingen överenskommelse om avgångsvederlag finns. Vid uppsägning av VD från bolagets sida föreligger en uppsägningstid om 12 månader.

fr

fr

### Not 5 Bokslutsdispositioner

	2023	2022
Återföring från periodiseringsfond	5 302	1 862
Mottagna koncernbidrag	0	142
Förändring av överavskrivningar	-50	1 200
	<b>5 252</b>	<b>3 204</b>

### Not 6 Aktuell och uppskjuten skatt

	2023	2022
<b>Skatt på årets resultat</b>		
Aktuell skatt	890	2 444
Förändring av uppskjuten skatt avseende temporära skillnader	27	171
<b>Totalt redovisad skatt</b>	<b>917</b>	<b>2 615</b>

### Avstämning av effektiv skatt

	2023		2022	
	Procent	Belopp	Procent	Belopp
Redovisat resultat före skatt		3 216		11 922
Skatt enligt gällande skattesats	20,60	-662	20,60	-2 456
Ej avdragsgilla kostnader		-127		-119
Schablonränta på periodiseringsfond		-62		-18
Uppräknat belopp vid återföring av periodiseringsfond		-66		-23
Skattereduktion investeringar 2021				141
Effekt av temporära skillnader avseende avskrivning byggnad		27		31
<b>Redovisad effektiv skatt</b>	<b>27,68</b>	<b>-890</b>	<b>20,50</b>	<b>-2 444</b>

### Not 7 Byggnader och mark

	2023-12-31	2022-12-31
Ingående anskaffningsvärden	32 077	32 077
Omklassificeringar	1 406	
<b>Utgående ackumulerade anskaffningsvärden</b>	<b>33 483</b>	<b>32 077</b>
Ingående avskrivningar	-15 313	-14 187
Årets avskrivningar	-1 196	-1 126
<b>Utgående ackumulerade avskrivningar</b>	<b>-16 509</b>	<b>-15 313</b>
<b>Utgående redovisat värde</b>	<b>16 974</b>	<b>16 764</b>

h

N

**Not 8 Maskiner och andra tekniska anläggningar**

	2023-12-31	2022-12-31
Ingående anskaffningsvärden	36 507	36 313
Inköp	1 123	250
Försäljningar/utrangeringar		-56
<b>Utgående ackumulerade anskaffningsvärden</b>	<b>37 630</b>	<b>36 507</b>
Ingående avskrivningar	-26 777	-23 531
Försäljningar/utrangeringar		56
Årets avskrivningar	-2 314	-3 302
<b>Utgående ackumulerade avskrivningar</b>	<b>-29 091</b>	<b>-26 777</b>
<b>Utgående redovisat värde</b>	<b>8 539</b>	<b>9 730</b>

**Not 9 Inventarier, verktyg och installationer**

	2023-12-31	2022-12-31
Ingående anskaffningsvärden	8 746	8 445
Inköp		817
Försäljningar/utrangeringar		-516
Omklassificeringar	559	
<b>Utgående ackumulerade anskaffningsvärden</b>	<b>9 305</b>	<b>8 746</b>
Ingående avskrivningar	-7 171	-6 799
Försäljningar/utrangeringar		516
Årets avskrivningar	-652	-888
<b>Utgående ackumulerade avskrivningar</b>	<b>-7 823</b>	<b>-7 171</b>
<b>Utgående redovisat värde</b>	<b>1 482</b>	<b>1 575</b>

**Not 10 Pågående nyanläggningar och förskott avseende materiella anläggningstillgångar**

	2023-12-31	2022-12-31
Ingående anskaffningsvärden	1 357	0
Inköp	698	1 357
Omklassificeringar	-1 965	
<b>Utgående ackumulerade anskaffningsvärden</b>	<b>90</b>	<b>1 357</b>
<b>Utgående redovisat värde</b>	<b>90</b>	<b>1 357</b>

**Not 11 Förutbetalda kostnader och upplupna intäkter**

	2023-12-31	2022-12-31
Förutbetalda företagsförsäkring	460	379
Förutbetalda licenser	443	357
Förutbetalda leasingkostnader	104	221
Övriga poster	391	365
<b>1 398</b>	<b>1 398</b>	<b>1 322</b>

h

h

## Not 12 Antal aktier och kvotvärde

Namn	Antal aktier	Kvotvärde
Antal A-Aktier	100 000	100
	<b>100 000</b>	

## Not 13 Disposition av vinst eller förlust

2023-12-31

### Förslag till vinstdisposition

Styrelsen föreslår att till förfogande stående vinstmedel:

balanserad vinst	107 856	
årets vinst	2 299	
	<b>110 155</b>	

disponeras så att i ny räkning överföres	110 155	
	<b>110 155</b>	

## Not 14 Obeskattade reserver

2023-12-31

2022-12-31

Överavskrivningar	5 300	5 250
Periodiseringsfond	10 100	15 402
	<b>15 400</b>	<b>20 652</b>

Skatteeffekt av schablonränta på periodiseringsfond	62	18
---	----	----

## Not 15 Uppskjuten skatteskuld

2023-12-31

2022-12-31

Belopp vid årets ingång	153	122
Årets avsättningar	27	31
<b>Belopp vid årets utgång</b>	<b>180</b>	<b>153</b>

## Not 16 Övriga avsättningar

Bolaget gör reserveringar för framtida garantiutgifter enligt schablonregeln.

## Not 17 Långfristiga skulder

2023-12-31

2022-12-31

<b>Förfaller senare än fem år efter balansdagen</b>		
Skulder som förfaller 2-3 år efter balansdagen	1 161	1 835
Skulder som förfaller 4-5 år efter balansdagen	250	225
Skulder som förfaller senare än 5 år efter balansdagen	0	0
	<b>1 411</b>	<b>2 060</b>

*fr*

**Not 18 Checkräkningskredit**

	2023-12-31	2022-12-31
<u>Ställda säkerheter</u>		
Beviljat belopp på checkräkningskredit uppgår till	40 000	40 000
Utnyttjad kredit uppgår till	-37 507	-25 727
	<b>2 493</b>	<b>14 273</b>

**Not 19 Upplupna kostnader och förutbetalda intäkter**

	2023-12-31	2022-12-31
Upplupna löner	840	1 156
Upplupna semesterlöner	6 637	6 651
Upplupna sociala avgifter	3 670	3 643
Övriga poster	3 948	3 894
	<b>15 095</b>	<b>15 344</b>

**Not 20 Justering för poster som inte ingår i kassaflödet**

	2023-12-31	2022-12-31
Vinst vid försäljning av anläggningstillgångar	0	-4
Förändring övriga avsättningar	1 085	190
	<b>1 085</b>	<b>186</b>

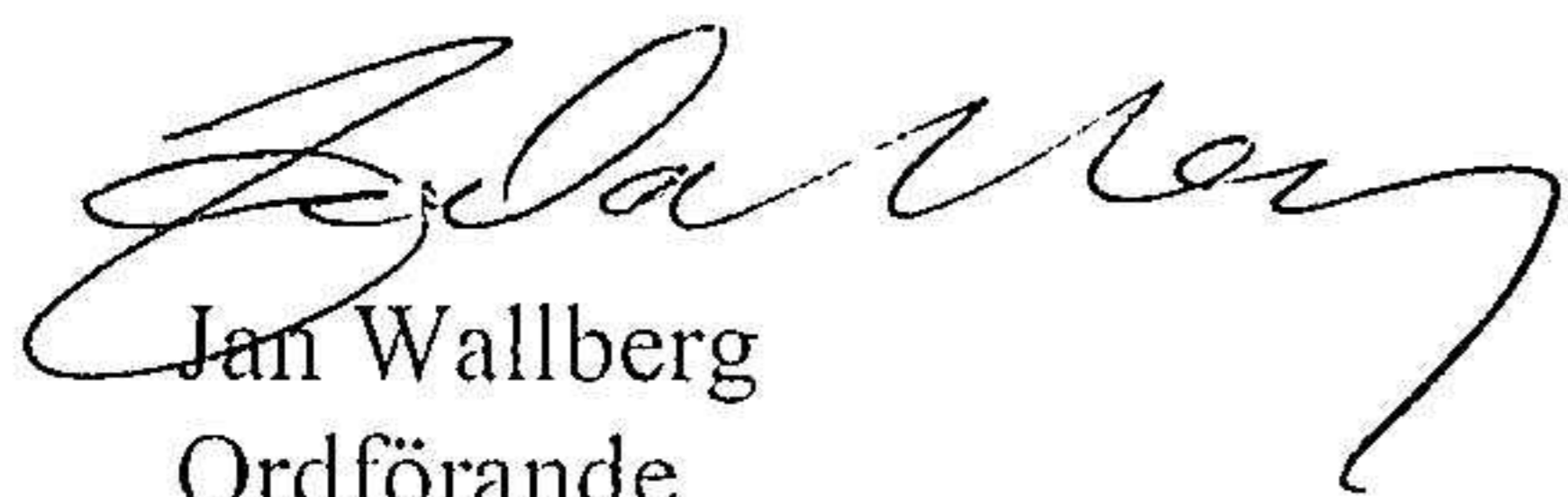
**Not 21 Ställda säkerheter**

	2023-12-31	2022-12-31
<b>För företagets egen räkning:</b>		
Tillgångar belastade med äganderättsförbehåll	6 556	7 519
Företagsinteckningar	20 600	20 600
Fastighetsinteckningar	18 000	18 000
	<b>45 156</b>	<b>46 119</b>

tz

R

Hudiksvall den 5 mars 2024



Jan Wallberg  
Ordförande



Lars Lindahl



Lars Staffare



Hans Ekstrand



Henrik Eng



Tomas Backström  
Arbetsstagarrepresentant



Mikael Bäckström  
Verkställande direktör

Vår revisionsberättelse har lämnats den 5 mars 2024

Öhrlings PricewaterhouseCoopers AB



Tomas Rahm  
Auktoriserad revisor

# Revisionsberättelse

Till bolagsstämman i Huddig AB, org.nr 556453-4252

## Rapport om årsredovisningen

### Uttalanden

Vi har utfört en revision av årsredovisningen för Huddig AB för år 2023.

Enligt vår uppfattning har årsredovisningen upprättats i enlighet med årsredovisningslagen och ger en i alla väsentliga avseenden rättvisande bild av Huddig ABs finansiella ställning per den 31 december 2023 och av dess finansiella resultat och kassaflöde för året enligt årsredovisningslagen. Förvaltningsberättelsen är förenlig med årsredovisningens övriga delar.

Vi tillstyrker därför att bolagsstämman fastställer resultaträkningen och balansräkningen för Huddig AB.

### Grund för uttalanden

Vi har utfört revisionen enligt International Standards on Auditing (ISA) och god revisionssed i Sverige. Vårt ansvar enligt dessa standarder beskrivs närmare i avsnittet Revisorns ansvar. Vi är oberoende i förhållande till Huddig AB enligt god revisorssed i Sverige och har i övrigt fullgjort vårt yrkesetiska ansvar enligt dessa krav.

Vi anser att de revisionsbevis vi har inhämtat är tillräckliga och ändamålsenliga som grund för våra uttalanden.

### Styrelsens och verkställande direktörens ansvar

Det är styrelsen och verkställande direktören som har ansvaret för att årsredovisningen upprättas och att den ger en rättvisande bild enligt årsredovisningslagen. Styrelsen och verkställande direktören ansvarar även för den interna kontroll som de bedömer är nödvändig för att upprätta en årsredovisning som inte innehåller några väsentliga felaktigheter, vare sig dessa beror på oegentligheter eller misstag.

Vid upprättandet av årsredovisningen ansvarar styrelsen och verkställande direktören för bedömningen av bolagets förmåga att fortsätta verksamheten. De upplyser, när så är tillämpligt, om förhållanden som kan påverka förmågan att fortsätta verksamheten och att använda antagandet om fortsatt drift. Antagandet om fortsatt drift tillämpas dock inte om styrelsen och verkställande direktören avser att likvidera bolaget, upphöra med verksamheten eller inte har något realistiskt alternativ till att göra något av detta.

### Revisorns ansvar

Våra mål är att uppnå en rimlig grad av säkerhet om huruvida årsredovisningen som helhet inte innehåller några väsentliga felaktigheter, vare sig dessa beror på oegentligheter eller misstag, och att lämna en revisionsberättelse som innehåller våra uttalanden. Rimlig säkerhet är en hög grad av säkerhet, men är ingen garanti för att en revision som utförs enligt ISA och god revisionssed i Sverige alltid kommer att upptäcka en väsentlig felaktighet om en sådan finns. Felaktigheter kan uppstå på grund av oegentligheter eller misstag och anses vara väsentliga om de enskilt eller tillsammans rimligen kan förväntas påverka de ekonomiska beslut som användare fattar med grund i årsredovisningen.

En ytterligare beskrivning av vårt ansvar för revisionen av årsredovisningen finns på Revisorsinspektionens webbplats: [www.revisorsinspektionen.se/revisornsansvar](http://www.revisorsinspektionen.se/revisornsansvar). Denna beskrivning är en del av revisionsberättelsen.

## Rapport om andra krav enligt lagar och andra författningar

### Uttalanden

Utöver vår revision av årsredovisningen har vi även utfört en revision av styrelsens och verkställande direktörens förvaltning för Huddig AB för år 2023 samt av förslaget till dispositioner beträffande bolagets vinst eller förlust.

Vi tillstyrker att bolagsstämman disponerar vinsten enligt förslaget i förvaltningsberättelsen och beviljar styrelsens ledamöter och verkställande direktören ansvarsfrihet för räkenskapsåret.

fn

## Grund för uttalanden

Vi har utfört revisionen enligt god revisions sed i Sverige. Vårt ansvar enligt denna beskrivs närmare i avsnittet Revisorns ansvar. Vi är oberoende i förhållande till Huddig AB enligt god revisors sed i Sverige och har i övrigt fullgjort vårt yrkesetiska ansvar enligt dessa krav.

Vi anser att de revisionsbevis vi har inhämtat är tillräckliga och ändamålsenliga som grund för våra uttalanden.

## Styrelsens och verkställande direktörens ansvar

Det är styrelsen som har ansvaret för förslaget till dispositioner beträffande bolagets vinst eller förlust. Vid förslag till utdelning innefattar detta bland annat en bedömning av om utdelningen är försvarlig med hänsyn till de krav som bolagets verksamhetsart, omfattning och risker ställer på storleken av bolagets egna kapital, konsolideringsbehov, likviditet och ställning i övrigt.

Styrelsen ansvarar för bolagets organisation och förvaltningen av bolagets angelägenheter. Detta innefattar bland annat att fortlöpande bedöma bolagets ekonomiska situation, och att tillse att bolagets organisation är utformad så att bokföringen, medelsförvaltningen och bolagets ekonomiska angelägenheter i övrigt kontrolleras på ett betryggande sätt. Den verkställande direktören ska sköta den löpande förvaltningen enligt styrelsens riktlinjer och anvisningar och bland annat vidta de åtgärder som är nödvändiga för att bolagets bokföring ska fullgöras i överensstämmelse med lag och för att medelsförvaltningen ska skötas på ett betryggande sätt.

## Revisorns ansvar

Vårt mål beträffande revisionen av förvaltningen, och därmed vårt uttalande om ansvarsfrihet, är att inhämta revisionsbevis för att med en rimlig grad av säkerhet kunna bedöma om någon styrelseledamot eller verkställande direktören i något väsentligt avseende:

- företagit någon åtgärd eller gjort sig skyldig till någon försummelse som kan föranleda ersättningsskyldighet mot bolaget, eller
- på något annat sätt handlat i strid med aktiebolagslagen, årsredovisningslagen eller bolagsordningen.


Vårt mål beträffande revisionen av förslaget till dispositioner av bolagets vinst eller förlust, och därmed vårt uttalande om detta, är att med rimlig grad av säkerhet bedöma om förslaget är förenligt med aktiebolagslagen.

Rimlig säkerhet är en hög grad av säkerhet, men ingen garanti för att en revision som utförs enligt god revisions sed i Sverige alltid kommer att upptäcka åtgärder eller försummelser som kan föranleda ersättningsskyldighet mot bolaget, eller att ett förslag till dispositioner av bolagets vinst eller förlust inte är förenligt med aktiebolagslagen.

En ytterligare beskrivning av vårt ansvar för revisionen av förvaltningen finns på Revisorsinspektionens webbplats: [www.revisorsinspektionen.se/revisornsansvar](http://www.revisorsinspektionen.se/revisornsansvar). Denna beskrivning är en del av revisionsberättelsen.

Hudiksvall den 5 mars 2024

Öhrlings PricewaterhouseCoopers AB



Tomas Rahm  
Auktoriserad revisor

Kopians överensstämmelse  
med originalet intygas:

