

# ÅRSREDOVISNING

för

## 2B Best Business AB

Org.nr. 556665-6855

Styrelsen och verkställande direktören får härmed avlämna årsredovisning för räkenskapsåret 2024-01-01 - 2024-12-31

| Innehåll                 | Sida |
|--------------------------|------|
| - förvaltningsberättelse | 2    |
| - resultaträkning        | 4    |
| - balansräkning          | 5    |
| - kassaflödesanalys      | 7    |
| - noter                  | 8    |
| - underskrifter          | 13   |

Undertecknad styrelseledamot i 2 B Best Business AB intygar att resultaträkningen och balansräkningen i årsredovisningen har fastställts på årsstämman den 27 mars 2025. Årsstämman beslutade att godkänna styrelsens förslag till resultatdisposition. Jag intygar också att innehållet i årsredovisningen och revisionsberättelsen stämmer överens med originalen.

Stockholm den 27 mars 2025



Oskar Samuelsson



# ÅRSREDOVISNING

för

## 2B Best Business AB

Org.nr. 556665-6855

Styrelsen och verkställande direktören får härmed avlämna årsredovisning för räkenskapsåret 2024-01-01 - 2024-12-31

| Innehåll                 | Sida |
|--------------------------|------|
| - förvaltningsberättelse | 2    |
| - resultaträkning        | 4    |
| - balansräkning          | 5    |
| - kassaflödesanalys      | 7    |
| - noter                  | 8    |
| - underskrifter          | 13   |



## 2B Best Business AB

Org.nr. 556665-6855

## FÖRVALTNINGSBERÄTTELSE

Årsredovisningen är upprättad i svenska kronor, SEK.

### Verksamheten

#### Verksamhetens art och inriktning

2B Best Business AB (2B) startades 2005 och är ett handels- och logistikföretag som erbjuder sina kunder en helhetslösning som partner för teknisk support, inköp, kvalitetssäkring och logistik av i huvudsak ritningsbundna artiklar och sammansatta komponenter. För att reducera ledtider sker även viss egen tillverkning och montering till färdig produkt.

Kundbasen är diversifierad och består av cirka 50 kunder inom en mängd olika verksamhetsområden. Kunderna är även geografiskt spridda och återfinns i Norden, övriga Europa, Asien och USA. 2B har byggt upp ett globalt nätverk av auditerade leverantörer från vilka cirka 8.000 olika unika artiklar köps in. Lagerhållning sker i egna lokaler om cirka 4.500 kvadratmeter.

Bolaget är certifierat enligt ISO 9001:2015, ISO 14001:2015 och ISO 45001:2018.

#### Säte

Företagets säte är Gnosjö Kommun

#### Väsentliga händelser under räkenskapsåret

2024 har varit ett år där vi lyckats öka omsättning trots en rådande konjunktur. Vi har samtidigt lyckats behålla en hög leveranssäkerhet och en hög servicegrad.

#### Ägarförhållanden

|  |              |              |
|--|--------------|--------------|
| Idun Industrial Components AB, (Ställföretr. Karl-Emil Engström) | 2 800 aktier | 2 800 röster |
| Havasu AB, (Ställföretr. Lars-Bertil Grundin)                    | 600 aktier   | 600 röster   |
| HULO Invest AB, (Ställföretr. Mikael Andersson)                  | 600 aktier   | 600 röster   |

#### Förväntad framtida utveckling samt väsentliga risker och osäkerhetsfaktorer

Exponeringen för risker är en naturlig del av affärsverksamheten och detta återspeglas i 2Bs inställning till riskhantering. Denna syftar till att identifiera och förebygga att risker uppkommer samt att begränsa eventuella skador från dessa risker. De väsentligaste riskerna som 2B exponeras för är relaterade till konjunkturrens påverkan på efterfrågan samt kronans ställning gentemot andra valutor.

### Flerårsöversikt

Beloppen i Flerårsöversikt visas i KSEK

|                               | 2024    | 2023    | 2022    | 2021    | 2020    |
|-------------------------------|---------|---------|---------|---------|---------|
| Nettoomsättning               | 196 328 | 176 578 | 175 092 | 133 152 | 122 827 |
| Res. efter finansiella poster | 30 353  | 33 871  | 24 097  | 16 602  | 14 304  |
| Soliditet (%)                 | 58,09   | 66,17   | 59,00   | 62,00   | 60,00   |

Definitioner av nyckeltal, se noter



## 2B Best Business AB

Org.nr. 556665-6855

### Förändringar i eget kapital

|                         | Aktiekapital | Balanserat resultat | Årets resultat | Summa eget kapital |
|-------------------------|--------------|---------------------|----------------|--------------------|
| Belopp vid årets ingång | 400 000      | 48 130 656          | 21 645 562     | 70 176 218         |
| Utdelning               |              | -24 000 000         | 0              | -24 000 000        |
| Balanseras i ny räkning |              | 21 645 562          | -21 645 562    | 0                  |
| Årets resultat          |              |                     | 19 808 228     | 19 808 228         |
| Belopp vid årets utgång | 400 000      | 45 776 218          | 19 808 228     | 65 984 446         |

### Resultatdisposition

Förslag till disposition av bolagets vinst

Till årsstämman förfogande står

balanserad vinst

45 776 218

årets vinst

19 808 228

65 584 446

Styrelsen föreslår att

i ny räkning överföres

65 584 446

65 584 446

Beträffande bolagets resultat och ställning i övrigt hänvisas till efterföljande resultat- och balansräkningar med tillhörande noter.



## 2B Best Business AB

Org.nr. 556665-6855

### RESULTATRÄKNING

|   | Not  | 2024-01-01<br>2024-12-31 | 2023-01-01<br>2023-12-31 |
|---|------|--------------------------|--------------------------|
| <b>Rörelsens intäkter m.m.</b>  |      |                          |                          |
| Nettoomsättning   | 2    | 196 327 534              | 176 577 999              |
| Övriga rörelseintäkter  |      | <u>1 731 447</u>         | <u>2 982 683</u>         |
|   |      | 198 058 981              | 179 560 682              |
| <b>Rörelsens kostnader</b>  |      |                          |                          |
| Råvaror och förnödenheter   |      | -1 258 226               | -1 476 182               |
| Handelsvaror  |      | -129 198 141             | -114 493 235             |
| Övriga externa kostnader  | 3, 4 | -18 490 637              | -11 953 053              |
| Personalkostnader   | 5    | -16 163 803              | -12 329 335              |
| Av- och nedskrivningar av materiella och immateriella anläggningstillgångar |      | -688 594                 | -696 228                 |
| Övriga rörelsekostnader   |      | <u>-913 932</u>          | <u>-3 725 023</u>        |
|   |      | -166 713 333             | -144 673 056             |
| <b>Rörelseresultat</b>  |      | 31 345 648               | 34 887 626               |
| <b>Resultat från finansiella poster</b>                                     |      |                          |                          |
| Övriga ränteintäkter och liknande resultatposter                            |      | 234 642                  | 211 871                  |
| Räntekostnader och liknande resultatposter                                  |      | <u>-1 227 655</u>        | <u>-1 228 653</u>        |
|   |      | -993 013                 | -1 016 782               |
| <b>Resultat efter finansiella poster</b>                                    |      | 30 352 635               | 33 870 844               |
| <b>Bokslutsdispositioner</b>  |      |                          |                          |
| Förändring av periodiseringsfonder  |      | -5 000 000               | -6 400 000               |
| Förändring av avskrivningar utöver plan                                     |      | <u>-27 170</u>           | <u>27 493</u>            |
|   |      | -5 027 170               | -6 372 507               |
| <b>Resultat före skatt</b>  |      | 25 325 465               | 27 498 337               |
| Skatt på årets resultat   | 6    | -5 517 237               | -5 852 775               |
| <b>Årets resultat</b>   |      | <u>19 808 228</u>        | <u>21 645 562</u>        |



## 2B Best Business AB

Org.nr. 556665-6855

### BALANSRÄKNING

|  | Not | 2024-12-31         | 2023-12-31         |
|--|-----|--------------------|--------------------|
| <b>TILLGÅNGAR</b>  |     |                    |                    |
| <b>Anläggningstillgångar</b>   |     |                    |                    |
| <b>Materiella anläggningstillgångar</b>  |     |                    |                    |
| Byggnader och mark   | 7   | 15 251 804         | 15 804 978         |
| Maskiner och andra tekniska anläggningar                                       | 8   | 130 714            | 116 977            |
| Inventarier, verktyg och installationer  | 9   | 162 649            | 104 508            |
| Pågående nyanläggningar och förskott avseende materiella anläggningstillgångar | 10  | 120 000            | 0                  |
|  |     | <u>15 665 167</u>  | <u>16 026 463</u>  |
| <b>Summa anläggningstillgångar</b>   |     | 15 665 167         | 16 026 463         |
| <b>Omsättningstillgångar</b>   |     |                    |                    |
| <b>Varulager m.m.</b>  |     |                    |                    |
| Färdiga varor och handelsvaror   |     | 97 078 207         | 77 527 881         |
| Förskott till leverantörer   |     | 369 474            | 981 910            |
|  |     | <u>97 447 681</u>  | <u>78 509 791</u>  |
| <b>Kortfristiga fordringar</b>   |     |                    |                    |
| Kundfordringar   |     | 43 106 648         | 37 644 217         |
| Övriga fordringar  |     | 6 907              | 4 034              |
| Förutbetalda kostnader och upplupna intäkter                                   |     | 214 095            | 354 732            |
|  |     | <u>43 327 650</u>  | <u>38 002 983</u>  |
| <b>Kassa och bank</b>  |     |                    |                    |
| Kassa och bank   |     | 7 978 496          | 12 085 926         |
| <b>Summa kassa och bank</b>  |     | <u>7 978 496</u>   | <u>12 085 926</u>  |
| <b>Summa omsättningstillgångar</b>   |     | 148 753 827        | 128 598 700        |
| <b>SUMMA TILLGÅNGAR</b>  |     | <b>164 418 994</b> | <b>144 625 163</b> |



## 2B Best Business AB

Org.nr. 556665-6855

### BALANSRÄKNING

|  | Not   | 2024-12-31         | 2023-12-31         |
|--|-------|--------------------|--------------------|
| <b>EGET KAPITAL OCH SKULDER</b>              |       |                    |                    |
| <b>Eget kapital</b>                          |       |                    |                    |
| <b>Bundet eget kapital</b>                   |       |                    |                    |
| Aktiekapital                                 | 11    | <u>400 000</u>     | <u>400 000</u>     |
|  |       | 400 000            | 400 000            |
| <b>Fritt eget kapital</b>                    |       |                    |                    |
| Balanserat resultat                          |       | 45 776 218         | 48 130 656         |
| Årets resultat                               |       | <u>19 808 228</u>  | <u>21 645 562</u>  |
|  |       | 65 584 446         | 69 776 218         |
| <b>Summa eget kapital</b>                    |       | <u>65 984 446</u>  | <u>70 176 218</u>  |
| <b>Obeskattade reserver</b>                  |       |                    |                    |
| Periodiseringsfond                           |       | 37 125 000         | 32 125 000         |
| Akkumulerade avskrivningar utöver plan       |       | <u>62 205</u>      | <u>35 035</u>      |
| <b>Summa obeskattade reserver</b>            |       | 37 187 205         | 32 160 035         |
| <b>Avsättningar</b>                          |       |                    |                    |
| Uppskjuten skatteskuld                       |       | <u>342 185</u>     | <u>279 195</u>     |
| <b>Summa avsättningar</b>                    |       | 342 185            | 279 195            |
| <b>Långfristiga skulder</b>                  |       |                    |                    |
| Skulder till kreditinstitut                  | 12    | <u>3 665 000</u>   | <u>3 905 000</u>   |
| <b>Summa långfristiga skulder</b>            |       | 3 665 000          | 3 905 000          |
| <b>Kortfristiga skulder</b>                  |       |                    |                    |
| Skulder till kreditinstitut                  | 12,13 | 19 442 048         | 15 105 743         |
| Leverantörsskulder                           |       | 24 823 634         | 14 188 421         |
| Skulder till koncernföretag                  |       | 3 000 000          | 0                  |
| Aktuella skatteskulder                       |       | 3 233 437          | 3 962 416          |
| Övriga skulder                               |       | 3 254 461          | 2 622 439          |
| Upplupna kostnader och förutbetalda intäkter | 14    | <u>3 486 578</u>   | <u>2 225 696</u>   |
| <b>Summa kortfristiga skulder</b>            |       | 57 240 158         | 38 104 715         |
| <b>SUMMA EGET KAPITAL OCH SKULDER</b>        |       | <b>164 418 994</b> | <b>144 625 163</b> |



## 2B Best Business AB

Org.nr. 556665-6855

### KASSAFLÖDESANALYS

|   | Not | 2024-01-01<br>2024-12-31 | 2023-01-01<br>2023-12-31 |
|---|-----|--------------------------|--------------------------|
| <b>Den löpande verksamheten</b>   |     |                          |                          |
| Rörelseresultat   |     | 31 345 648               | 34 887 626               |
| Justeringar för poster som inte ingår i kassaflödet                                       | 15  | 65 488                   | 1 664 320                |
| Erhållen ränta m.m.   |     | 234 642                  | 211 871                  |
| Erlagd ränta  |     | -1 227 655               | -1 228 653               |
| Betald inkomstskatt   |     | -6 183 226               | -4 106 924               |
| <b>Kassaflöde från den löpande verksamheten före förändringar av rörelsekapital</b>       |     | <hr/> 24 234 897         | <hr/> 31 428 240         |
| <b>Kassaflöde från förändringar av rörelsekapital</b>                                     |     |                          |                          |
| Minskning(+)/ökning(-) av varulager/pågående arbete                                       |     | -18 937 891              | 10 150 751               |
| Minskning(+)/ökning(-) av kundfordringar  |     | -4 772 606               | 1 976 696                |
| Minskning(+)/ökning(-) av fordringar  |     | 137 764                  | 6 310                    |
| Minskning(-)/ökning(+) av leverantörsskulder  |     | 10 568 495               | -4 510 848               |
| Minskning(-)/ökning(+) av kortfristiga skulder  |     | 9 229 208                | -6 160 002               |
| <b>Kassaflöde från den löpande verksamheten</b>   |     | <hr/> 20 459 867         | <hr/> 32 891 147         |
| <b>Investeringsverksamheten</b>   |     |                          |                          |
| Förvärv av byggnader och mark   | 7   | 0                        | -57 102                  |
| Förvärv av maskiner och andra tekniska anläggningar                                       | 8   | -67 250                  | 0                        |
| Förvärv av inventarier, verktyg och installationer  | 9   | -140 047                 | -36 875                  |
| Förvärv av pågående nyanläggningar och förskott avseende materiella anläggningstillgångar | 10  | -120 000                 | 0                        |
| <b>Kassaflöde från investeringsverksamheten</b>   |     | <hr/> -327 297           | <hr/> -93 977            |
| <b>Finansieringsverksamheten</b>  |     |                          |                          |
| Amortering långfristiga lån   |     | -240 000                 | -3 094 896               |
| Utbetald utdelning  |     | -24 000 000              | -18 000 000              |
| <b>Kassaflöde från finansieringsverksamheten</b>  |     | <hr/> -24 240 000        | <hr/> -21 094 896        |
| <b>Förändring av likvida medel</b>  |     | -4 107 430               | 11 702 274               |
| Likvida medel vid årets början  |     | 12 085 926               | 383 652                  |
| <b>Likvida medel vid årets slut</b>   |     | <hr/> 7 978 496          | <hr/> 12 085 926         |



**NOTER****Not 1 Redovisnings- och värderingsprinciper**

Årsredovisningen är upprättad i enlighet med årsredovisningslagen och BFNAR 2012:1 Årsredovisning och koncernredovisning.

Principerna är oförändrade jämfört med föregående år.

*Fordringar*

Fordringar har upptagits till de belopp varmed de beräknas inflyta.

*Övriga tillgångar, avsättningar och skulder*

Övriga tillgångar, avsättningar och skulder har värderats till anskaffningsvärden om inget annat anges nedan.

*Intäktsredovisning*

Inkomsten redovisas till det verkliga värdet av vad som erhållits eller kommer att erhållas. Företaget redovisar därför inkomsten till nominellt värde (fakturabelopp) om ersättningen erhålls i likvida medel direkt vid leverans. Avdrag görs för lämnade rabatter.

*Materiella anläggningstillgångar*

Materiella anläggningstillgångar redovisas till anskaffningsvärde med avdrag för ackumulerade avskrivningar och eventuella nedskrivningar. Tillgångarna skrivs av linjärt över tillgångarnas bedömda nyttjandeperiod förutom mark som inte skrivs av. Nyttjandeperioden omprövas per varje balansdag. Följande nyttjandeperioder tillämpas:

|  | Antal år |
|--|----------|
| Byggnader                                | 20-60    |
| Markanläggningar                         | 20       |
| Maskiner och andra tekniska anläggningar | 10-20    |
| Inventarier, verktyg och installationer  | 5        |

*Leasing*

Samtliga leasingavtal kostnadsförs linjärt över leasingperioden. Företaget redovisar samtliga leasingavtal, såväl finansiella som operationella, som operationella leasingavtal. Operationella leasingavtal redovisas som en kostnad linjärt över leasingperioden.

*Varulager*

Varulagret är värderat till det lägsta av anskaffningsvärdet, beräknat enligt först-in-först-ut, och nettoförsäljningsvärde. Nettoförsäljningsvärdet har beräknats till försäljningsvärdet efter avdrag för beräknad försäljningskostnad, varmed hänsyn har tagits till inkurans.



**NOTER***Inkomstskatt*

Aktuell skatt är inkomstskatt för innevarande räkenskapsår som avser årets skattepliktiga resultat och den del av tidigare räkenskapsårs inkomstskatt som ännu inte har redovisats.

Aktuell skatt värderas till det sannolika beloppet enligt de skattesatser och skatteregler som gäller på balansdagen.

Uppskjuten skatt är inkomstskatt för skattepliktigt resultat avseende framtida räkenskapsår till följd av tidigare transaktioner eller händelser.

Uppskjuten skatt beräknas på temporära skillnader. En temporär skillnad finns när det redovisade värdet på en tillgång eller skuld skiljer sig från det skattemässiga värdet. Temporära skillnader beaktas ej i skillnader hänförliga till investeringar i dotterföretag, filialer, intresseföretag eller joint venture om företaget kan styra tidpunkten för återföring av de temporära skillnaderna och det inte är uppenbart att den temporära skillnaden kommer att återföras inom en överskådlig framtid.

Skillnader som härrör från den första redovisningen av goodwill eller vid den första redovisningen av en tillgång eller skuld såvida inte den hänförliga transaktionen är ett rörelseförvärv eller påverkar skatt eller redovisat resultat utgör inte heller temporära skillnader.

Uppskjuten skattefordran avseende underskottsavdrag eller andra framtida skattemässiga avdrag redovisas i den omfattning det är sannolikt att avdragen kan avräknas mot framtida skattemässiga överskott.

Uppskjutna skatteskulder som är hänförlig till obeskattade reserver särredovisas inte, obeskattade reserver redovisas med bruttobeloppet i balansräkningen.

*Ersättningar till anställda*

Ersättningar till anställda avser alla former av ersättningar som företaget lämnar till de anställda. Kortfristiga ersättningar utgörs av bland annat löner, betald semester, betald frånvaro, bonus och ersättning efter avslutad anställning (pension). Kortfristiga ersättningar redovisas som kostnad och en skuld då det finns en legal eller informell förpliktelse att betala ut en ersättning till följd av en tidigare händelse och en tillförlitlig uppskattning av beloppet kan göras.

*Pensioner*

Avgifter för avgiftsbestämda pensionsplaner kostnadsförs löpande. I företaget finns endast avgiftsbestämda pensionsplaner. Som avgiftsbestämda planer klassificeras planer där fastställda avgifter betalas och det inte finns förpliktelser att betala något ytterligare utöver dessa avgifter.

Utgifter för avgiftsbestämda planer redovisas som en kostnad under den period de anställda utför de tjänster som ligger till grund för förpliktelsen.

*Kassaflödesanalys*

Kassaflödesanalysen upprättas enligt indirekt metod. Det redovisade kassaflödet omfattar endast transaktioner som medfört in- eller utbetalningar.

Som likvida medel klassificerar företaget, förutom kassamedel, disponibla tillgodohavanden hos banker och andra kreditinstitut samt kortfristiga likvida placeringar som är noterade på en marknadsplats och har en kortare löptid än tre månader från anskaffningstidpunkten. Förändringar i spärrade medel redovisas i investeringsverksamheten.

| <b>Not 2</b> | <b>Nettoomsättning</b>                                | <b>2024</b>       | <b>2023</b>       |
|--------------|---|-------------------|-------------------|
|              | <i>Nettoomsättning uppdelad på geografisk marknad</i> |                   |                   |
|              | Försäljning inom Sverige                              | 164 596 544       | 148 889 099       |
|              | Försäljning inom EU                                   | 27 621 522        | 23 822 055        |
|              | Försäljning utanför EU                                | 4 109 468         | 3 866 846         |
|              |   | <hr/> 196 327 534 | <hr/> 176 578 000 |



**NOTER****Not 3 Leasingavtal - Operationell leasing leasetagare** **2024** **2023**

Under året har företagets leasingavgifter uppgått till **871 094** **491 266**

Framtida minimileasingavgifter för icke uppsägningsbara leasingavtal, förfaller till betalning enligt följande:

|                    |                  |                  |
|--------------------|------------------|------------------|
| Inom 1 år          | 711 954          | 575 304          |
| Mellan 2 till 5 år | 659 381          | 946 302          |
|                    | <u>1 371 335</u> | <u>1 521 606</u> |

**Not 4 Ersättning till revisorer** **2024** **2023****Real Revision & Redovisning Västbo AB**

|                  |        |   |
|------------------|--------|---|
| Revisionsuppdrag | 70 000 | 0 |
| Övriga tjänster  | 7 500  | 0 |

**Revisionsorganet 2GRY Revision & Redovisning AB**

|                  |               |               |
|------------------|---------------|---------------|
| Revisionsuppdrag | 0             | 70 234        |
|                  | <u>77 500</u> | <u>70 234</u> |

Med revisionsuppdrag avses revisors arbete för den lagstadgade revisionen och med revisionsverksamhet olika typer av kvalitetssäkringstjänster. Övriga tjänster är sådant som inte ingår i revisionsuppdrag, revisionsverksamhet eller skatterådgivning.

**Not 5 Personal** **2024** **2023****Medelantal anställda**

Medelantalet anställda bygges på av bolaget betalda närvarotimmar relaterade till en normal arbetstid.

|                                |       |       |
|--------------------------------|-------|-------|
| Medelantal anställda har varit | 21,00 | 16,00 |
| varav kvinnor                  | 6,00  | 5,00  |
| varav män                      | 15,00 | 11,00 |

**Löner, ersättningar m.m.**

Löner, ersättningar, sociala kostnader och pensionskostnader har utgått med följande belopp:

VD, styrelse och övriga anställda:

|                        |                   |                  |
|------------------------|-------------------|------------------|
| Löner och ersättningar | 10 394 943        | 7 085 148        |
| Pensionskostnader      | 1 137 772         | 748 805          |
|                        | <u>11 532 715</u> | <u>7 833 953</u> |

|                   |           |           |
|-------------------|-----------|-----------|
| Sociala kostnader | 3 768 593 | 2 744 074 |
|-------------------|-----------|-----------|

|   |                   |                   |
|---|-------------------|-------------------|
| Summa VD, styrelse och övriga anställda | <u>15 301 308</u> | <u>10 578 027</u> |
|---|-------------------|-------------------|

**Könsfördelning i styrelse och företagsledning**

|                         |   |   |
|-------------------------|---|---|
| Antal styrelseledamöter | 4 | 4 |
| varav kvinnor           | 0 | 0 |
| varav män               | 4 | 4 |



## 2B Best Business AB

Org.nr. 556665-6855

### NOTER

| Not 6 | Skatt på årets resultat                  | 2024       | 2023       |
|-------|--|------------|------------|
|       | Aktuell skatt                            | -5 454 247 | -5 802 133 |
|       | Uppskjuten skatt                         | -62 990    | -50 642    |
|       | Summa redovisad skatt                    | -5 517 237 | -5 852 775 |
|       | <i>Avstämning av effektiv skatt</i>      |            |            |
|       | Resultat före skatt                      | 25 325 465 | 27 498 337 |
|       | Skattekostnad 20,60% (20,60%)            | -5 217 046 | -5 664 657 |
|       | Skatteeffekt av:                         |            |            |
|       | Ej avdragsgilla kostnader                | -173 701   | -162 593   |
|       | Ej skattepliktiga intäkter               | 156 853    | 156 458    |
|       | Schablonintäkt periodiseringsfond        | -173 385   | -102 807   |
|       | Tillägg på återförd periodiseringsfond   | -46 968    | -36 956    |
|       | Investeringsavdrag                       | 0          | 8 422      |
|       | Förändring Uppskjuten skatt              | -62 990    | -50 642    |
|       | Summa redovisad skatt                    | -5 517 237 | -5 852 775 |
| Not 7 | Byggnader och mark                       | 2024-12-31 | 2023-12-31 |
|       | Ingående anskaffningsvärde               | 20 961 259 | 20 904 157 |
|       | Inköp                                    | 0          | 57 102     |
|       | Utgående ackumulerade anskaffningsvärden | 20 961 259 | 20 961 259 |
|       | Ingående avskrivningar                   | -5 156 281 | -4 605 265 |
|       | Årets avskrivningar                      | -553 174   | -551 016   |
|       | Utgående ackumulerade avskrivningar      | -5 709 455 | -5 156 281 |
|       | Utgående redovisat värde                 | 15 251 804 | 15 804 978 |
| Not 8 | Maskiner och andra tekniska anläggningar | 2024-12-31 | 2023-12-31 |
|       | Ingående anskaffningsvärde               | 1 295 614  | 1 295 614  |
|       | Inköp                                    | 67 250     | 0          |
|       | Utgående ackumulerade anskaffningsvärden | 1 362 864  | 1 295 614  |
|       | Ingående avskrivningar                   | -1 178 637 | -1 110 855 |
|       | Årets avskrivningar                      | -53 513    | -67 782    |
|       | Utgående ackumulerade avskrivningar      | -1 232 150 | -1 178 637 |
|       | Utgående redovisat värde                 | 130 714    | 116 977    |
| Not 9 | Inventarier, verktyg och installationer  | 2024-12-31 | 2023-12-31 |
|       | Ingående anskaffningsvärde               | 2 330 892  | 2 294 017  |
|       | Inköp                                    | 140 047    | 36 875     |
|       | Utgående ackumulerade anskaffningsvärden | 2 470 939  | 2 330 892  |
|       | Ingående avskrivningar                   | -2 226 384 | -2 148 954 |
|       | Årets avskrivningar                      | -81 906    | -77 430    |
|       | Utgående ackumulerade avskrivningar      | -2 308 290 | -2 226 384 |
|       | Utgående redovisat värde                 | 162 649    | 104 508    |



**NOTER**

**Not 10 Pågående nyanläggningar och förskott avseende materiella anläggningstillgångar**

|  | <b>2024-12-31</b> | <b>2023-12-31</b> |
|--|-------------------|-------------------|
| Inköp                                    | 120 000           | 0                 |
| Utgående ackumulerade anskaffningsvärden | 120 000           | 0                 |
| Utgående redovisat värde                 | 120 000           | 0                 |

**Not 11 Upplysningar om aktiekapital**

|  | <b>Antal aktier</b> | <b>Kvotvärde per aktie</b> |
|--|---------------------|----------------------------|
| Antal/värde vid årets ingång                                 | 4 000               | 100,00                     |
| Antal/värde vid årets utgång                                 | 4 000               | 100,00                     |
|  | <b>2024-12-31</b>   | <b>2023-12-31</b>          |
| Ovanstående aktieantal fördelar sig enligt följande A-aktier | 4 000               | 4 000                      |
|  | 4 000               | 4 000                      |

**Not 12 Långfristiga skulder**

|   | <b>2024-12-31</b> | <b>2023-12-31</b> |
|---|-------------------|-------------------|
| Summa långfristiga skulder - betalas senare än 5 år | 2 705 000         | 2 945 000         |

**Not 13 Kortfristiga skulder till kreditinstitut**

|                                  | <b>2024-12-31</b> | <b>2023-12-31</b> |
|----------------------------------|-------------------|-------------------|
| Skulder avseende fakturabelåning | 19 202 048        | 14 865 743        |
|                                  | 19 202 048        | 14 865 743        |

**Not 14 Upplupna kostnader och förutbetalda intäkter**

|                            | <b>2024-12-31</b> | <b>2023-12-31</b> |
|----------------------------|-------------------|-------------------|
| Upplupna personalkostnader | 2 945 620         | 1 854 256         |
| Övriga upplupna kostnader  | 540 958           | 371 440           |
|                            | 3 486 578         | 2 225 696         |

**Not 15 Justering för poster som inte ingår i kassaflödet**

|                                     | <b>2024-12-31</b> | <b>2023-12-31</b> |
|-------------------------------------|-------------------|-------------------|
| Avskrivningar                       | 688 594           | 696 228           |
| Orealiserade kursvinster-/förluster | -623 106          | 968 092           |
|                                     | 65 488            | 1 664 320         |

**Not 16 Disposition av vinst eller förlust**

Förslag till disposition av bolagets vinst

|                                 |            |
|---------------------------------|------------|
| Till årsstämman förfogande står |            |
| balanserad vinst                | 45 776 218 |
| årets vinst                     | 19 808 228 |
|                                 | 65 584 446 |

|                        |            |
|------------------------|------------|
| Styrelsen föreslår att |            |
| i ny räkning överföres | 65 584 446 |
|                        | 65 584 446 |



**NOTER**

| <b>Not 17 Ställda säkerheter</b>                      | <b>2024-12-31</b> | <b>2023-12-31</b> |
|---|-------------------|-------------------|
| Fastighetsinteckningar<br>för företagets egen räkning | 8 000 000         | 8 000 000         |
| Företagsinteckningar<br>för företagets egen räkning   | 7 000 000         | 7 000 000         |
| Kundfordringar<br>för företagets egen räkning         | 27 243 929        | 21 236 777        |
| Summa ställda säkerheter                              | <u>42 243 929</u> | <u>36 236 777</u> |
| <b>Not 18 Eventualförpliktelser</b>                   | <b>2024-12-31</b> | <b>2023-12-31</b> |
| Garantiförbindelse                                    | <u>584 000</u>    | <u>234 000</u>    |
|   | 584 000           | 234 000           |

**Not 19 Koncernförhållanden**

Moderföretag är Idun Industrial Components AB men organisationsnummer 559342-0762 med säte i Stockholm.

Moderföretag i den minsta koncern där företaget ingår och som upprättar koncernredovisning är Idun Industrier AB (publ) med organisationsnummer 556924-7009 med säte i Stockholm.

Moderföretag i den största koncern där företaget ingår och som upprättar koncernredovisning är BTG Holding AB med organisationsnummer 556745-1793 med säte i Stockholm.

**Not 20 Definition av nyckeltal**

Soliditet  
Justerat eget kapital i procent av balansomslutning

Anderstorp den dag som framgår av våra digitala signaturer



Oskar Samuelsson



Lars Grundin

Mikael Andersson  
Verkställande direktör

Karl-Emil Engström

Vår revisionsberättelse har lämnats den dag som framgår av våra digitala signaturer

Real Revision & Redovisning Västbo AB

Daniel Johansson  
Auktoriserad revisor

# Verifikat

Transaktion 09222115557539216989

## Dokument


2B Best Business AB 2024 - ÅR Ver 4  
Huvuddokument  
13 sidor  
Startades 2025-02-14 11:20:45 CET (+0100) av Oskar  
Samuelsson (OS1)  
Färdigställt 2025-02-14 12:01:26 CET (+0100)

## Initierare

Oskar Samuelsson (OS1)  
info@idun.com

## Signerare


Karl-Emil Engström (KE)  
karl-emil.engstrom@idun.com



A handwritten signature in black ink, appearing to read 'Karl-Emil Engström'.

Namnet som returnerades från svenskt BankID var "Karl-  
Emil Göran Engström"  
Signerade 2025-02-14 11:33:25 CET (+0100)

Oskar Samuelsson (OS2)  
oskar.samuelsson@idun.com



A handwritten signature in black ink, appearing to read 'Oskar Samuelsson'.


Namnet som returnerades från svenskt BankID var  
"Oskar Erik Samuelsson"  
Signerade 2025-02-14 11:28:47 CET (+0100)



# Verifikat

Transaktion 09222115557539216989

Mikael Andersson (MA)  
mikael.andersson@2bab.se



A handwritten signature in black ink, appearing to read 'Mikael Andersson'.

Namnet som returnerades från svenskt BankID var  
"MIKAEL ANDERSSON"  
Signerade 2025-02-14 11:38:15 CET (+0100)


Lars-Bertil Grundin (LG)  
lars.grundin@2bab.se



A handwritten signature in black ink, appearing to read 'Lars-Bertil Grundin'.

Namnet som returnerades från svenskt BankID var  
"LARS-BERTIL GRUNDIN"  
Signerade 2025-02-14 11:41:47 CET (+0100)

Daniel Johansson (DJ)  
daniel.johansson@realrevision.se



A handwritten signature in black ink, appearing to read 'Daniel Johansson'.

Namnet som returnerades från svenskt BankID var  
"DANIEL JOHANSSON"  
Signerade 2025-02-14 12:01:26 CET (+0100)



# Verifikat

Transaktion 09222115557539216989

Detta verifikat är utfärdat av Scrive. Information i kursiv stil är säkert verifierad av Scrive. Se de dolda bilagorna för mer information/bevis om detta dokument. Använd en PDF-läsare som t ex Adobe Reader som kan visa dolda bilagor för att se bilagorna. Observera att om dokumentet skrivs ut kan inte integriteten i papperskopian bevisas enligt nedan och att en vanlig papperutskrift saknar innehållet i de dolda bilagorna. Den digitala signaturen (elektroniska förseglingen) säkerställer att integriteten av detta dokument, inklusive de dolda bilagorna, kan bevisas matematiskt och oberoende av Scrive. För er bekvämlighet tillhandahåller Scrive även en tjänst för att kontrollera dokumentets integritet automatiskt på: <https://scrive.com/verify>



# REVISIONSBERÄTTELSE

Till bolagsstämman i 2 B Best Business AB  
Org.nr. 556665-6855

## Rapport om årsredovisningen

### Uttalanden

Vi har utfört en revision av årsredovisningen för 2 B Best Business AB för år 2024.

Enligt vår uppfattning har årsredovisningen upprättats i enlighet med årsredovisningslagen och ger en i alla väsentliga avseenden rättvisande bild av 2 B Best Business ABs finansiella ställning per den 31 december 2024 och av dess finansiella resultat och kassaflöde för året enligt årsredovisningslagen.

Förvaltningsberättelsen är förenlig med årsredovisningens övriga delar.

Vi tillstyrker därför att bolagsstämman fastställer resultaträkningen och balansräkningen.

### Grund för uttalanden

Vi har utfört revisionen enligt International Standards on Auditing (ISA) och god revisionssed i Sverige. Vårt ansvar enligt dessa standarder beskrivs närmare i avsnittet "Revisorns ansvar". Vi är oberoende i förhållande till 2 B Best Business AB enligt god revisorssed i Sverige och har i övrigt fullgjort vårt yrkesetiska ansvar enligt dessa krav.

Vi anser att de revisionsbevis vi har inhämtat är tillräckliga och ändamålsenliga som grund för våra uttalanden.

### Styrelsens och verkställande direktörens ansvar

Det är styrelsen och verkställande direktören som har ansvaret för att årsredovisningen upprättas och att den ger en rättvisande bild enligt årsredovisningslagen. Styrelsen och verkställande direktören ansvarar även för den interna kontroll som de bedömer är nödvändig för att upprätta en årsredovisning som inte innehåller några väsentliga felaktigheter, vare sig dessa beror på oegentligheter eller misstag.

Vid upprättandet av årsredovisningen ansvarar styrelsen och verkställande direktören för bedömningen av bolagets förmåga att fortsätta verksamheten. De upplyser, när så är tillämpligt, om förhållanden som kan påverka förmågan att fortsätta verksamheten och att använda antagandet om fortsatt drift. Antagandet om fortsatt drift tillämpas dock inte om styrelsen och verkställande direktören avser att likvidera bolaget, upphöra med verksamheten eller inte har något realistiskt alternativ till att göra något av detta.

### Revisorns ansvar

Våra mål är att uppnå en rimlig grad av säkerhet om huruvida årsredovisningen som helhet inte innehåller några väsentliga felaktigheter, vare sig dessa beror på oegentligheter eller misstag, och att lämna en revisionsberättelse som innehåller våra uttalanden. Rimlig säkerhet är en hög grad av säkerhet, men är ingen garanti för att en revision som utförs enligt ISA och god revisionssed i Sverige alltid kommer att upptäcka en väsentlig felaktighet om en sådan finns. Felaktigheter kan uppstå på grund av oegentligheter eller misstag och anses vara väsentliga om de enskilt eller tillsammans rimligen kan förväntas påverka de ekonomiska beslut som användare fattar med grund i årsredovisningen.

Som del av en revision enligt ISA använder vi professionellt omdöme och har en professionellt skeptisk inställning under hela revisionen. Dessutom:

- identifierar och bedömer vi riskerna för väsentliga felaktigheter i årsredovisningen, vare sig dessa beror på oegentligheter eller misstag, utformar och utför granskningsåtgärder bland annat utifrån dessa risker och inhämtar revisionsbevis som är tillräckliga och ändamålsenliga för att utgöra en grund för våra uttalanden. Risken för att inte upptäcka en väsentlig felaktighet till följd av oegentligheter är högre än för en väsentlig felaktighet som beror på misstag, eftersom oegentligheter kan innefatta agerande i maskopi, förfalskning, avsiktliga utelämnanden, felaktig information eller åsidosättande av intern kontroll.

- skaffar vi oss en förståelse av den del av bolagets interna kontroll som har betydelse för vår revision för att utforma granskningsåtgärder som är lämpliga med hänsyn till omständigheterna, men inte för att uttala oss om effektiviteten i den interna kontrollen.

- utvärderar vi lämpligheten i de redovisningsprinciper som används och rimligheten i styrelsens och verkställande direktörens uppskattningar i redovisningen och tillhörande upplysningar.

- drar vi en slutsats om lämpligheten i att styrelsen och verkställande direktören använder antagandet om fortsatt drift vid upprättandet av årsredovisningen. Vi drar också en slutsats, med grund i de inhämtade revisionsbevisen, om huruvida det finns någon väsentlig osäkerhetsfaktor som avser sådana händelser eller förhållanden som kan leda till betydande tvivel om bolagets förmåga att fortsätta verksamheten. Om vi drar slutsatsen att det finns en väsentlig osäkerhetsfaktor, måste vi i revisionsberättelsen fästa uppmärksamheten på upplysningarna i årsredovisningen om den väsentliga osäkerhetsfaktorn eller, om sådana upplysningar är otillräckliga, modifiera uttalandet om årsredovisningen. Våra slutsatser baseras på de revisionsbevis som inhämtas fram till datumet för revisionsberättelsen. Dock kan framtida händelser eller förhållanden göra att ett bolag inte längre kan fortsätta verksamheten.

- utvärderar vi den övergripande presentationen, strukturen och innehållet i årsredovisningen, däribland upplysningarna, och om årsredovisningen återger de underliggande transaktionerna och händelserna på ett sätt som ger en rättvisande bild.

Vi måste informera styrelsen om bland annat revisionens planerade omfattning och inriktning samt tidpunkten för den. Vi måste också informera om betydelsefulla iakttagelser under revisionen, däribland de eventuella betydande brister i den interna kontrollen som vi identifierat.

## Rapport om andra krav enligt lagar och andra författningar

### Uttalanden

Utöver vår revision av årsredovisningen har vi även utfört en revision av styrelsens och verkställande direktörens förvaltning för 2 B Best Business AB för år 2024 samt av förslaget till dispositioner beträffande bolagets vinst eller förlust.

Vi tillstyrker att bolagsstämman disponerar vinsten enligt förslaget i förvaltningsberättelsen och beviljar styrelsens ledamöter och verkställande direktören ansvarsfrihet för räkenskapsåret.

### Grund för uttalanden

Vi har utfört revisionen enligt god revisionssed i Sverige. Vårt ansvar enligt denna beskrivs närmare i avsnittet "Revisorns ansvar". Vi är oberoende i förhållande till 2 B Best Business AB enligt god revisorssed i Sverige och har i övrigt fullgjort vårt yrkesetiska ansvar enligt dessa krav.

Vi anser att de revisionsbevis vi har inhämtat är tillräckliga och ändamålsenliga som grund för våra uttalanden.

### Styrelsens och verkställande direktörens ansvar

Det är styrelsen som har ansvaret för förslaget till dispositioner beträffande bolagets vinst eller förlust. Vid förslag till utdelning innefattar detta bland annat en bedömning av om utdelningen är försvarlig med hänsyn till de krav som bolagets verksamhetsart, omfattning och risker ställer på storleken av bolagets egna kapital, konsolideringsbehov, likviditet och ställning i övrigt.

Styrelsen ansvarar för bolagets organisation och förvaltningen av bolagets angelägenheter. Detta innefattar bland annat att fortlöpande bedöma bolagets ekonomiska situation och att tillse att bolagets organisation är utformad så att bokföringen, medelsförvaltningen och bolagets ekonomiska angelägenheter i övrigt kontrolleras på ett betryggande sätt. Verkställande direktören ska sköta den löpande förvaltningen enligt styrelsens riktlinjer och anvisningar och bland annat vidta de åtgärder som är nödvändiga för att bolagets bokföring ska fullgöras i överensstämmelse med lag och för att medelsförvaltningen ska skötas på ett betryggande sätt.

### Revisorns ansvar

Vårt mål beträffande revisionen av förvaltningen, och därmed vårt uttalande om ansvarsfrihet, är att inhämta revisionsbevis för att med en rimlig grad av säkerhet kunna bedöma om någon styrelseledamot eller verkställande direktören i något väsentligt avseende:

- företagit någon åtgärd eller gjort sig skyldig till någon försummelse som kan föranleda ersättningsskyldighet mot bolaget, eller
- på något annat sätt handlat i strid med aktiebolagslagen, årsredovisningslagen eller bolagsordningen.

Vårt mål beträffande revisionen av förslaget till dispositioner av bolagets vinst eller förlust, och därmed vårt uttalande om detta, är att med rimlig grad av säkerhet bedöma om förslaget är förenligt med aktiebolagslagen.

Rimlig säkerhet är en hög grad av säkerhet, men ingen garanti för att en revision som utförs enligt god revisionssed i Sverige alltid kommer att upptäcka åtgärder eller försummelser som kan föranleda ersättningsskyldighet mot bolaget, eller att ett förslag till dispositioner av bolagets vinst eller förlust inte är förenligt med aktiebolagslagen.

Som en del av en revision enligt god revisionssed i Sverige använder vi professionellt omdöme och har en professionellt skeptisk inställning under hela revisionen. Granskningen av förvaltningen och förslaget till dispositioner av bolagets vinst eller förlust grundar sig främst på revisionen av räkenskaperna. Vilka tillkommande granskningsåtgärder som utförs baseras på vår professionella bedömning med utgångspunkt i risk och väsentlighet. Det innebär att vi fokuserar granskningen på sådana åtgärder, områden och förhållanden som är väsentliga för verksamheten och där avsteg och överträdelser skulle ha särskild betydelse för bolagets situation. Vi går igenom och prövar fattade beslut, beslutsunderlag, vidtagna åtgärder och andra förhållanden som är relevanta för vårt uttalande om ansvarsfrihet. Som underlag för vårt uttalande om styrelsens förslag till dispositioner beträffande bolagets vinst eller förlust har vi granskat om förslaget är förenligt med aktiebolagslagen.

Anderstorp den dag som framgår av vår elektroniska underskrift

Real Revision & Redovisning i Västbo AB



Daniel Johansson  
Auktoriserad revisor

# Verifikat

Transaktion 09222115557539220903

## Dokument

RB 2024 556665-6855

Huvuddokument

2 sidor

Startades 2025-02-14 11:42:49 CET (+0100) av Oskar

Samuelsson (OS)

Färdigställt 2025-02-14 12:02:47 CET (+0100)

## Initierare

Oskar Samuelsson (OS)


info@idun.com

## Signerare

Daniel Johansson (DJ)

Personnummer 800926-2471

daniel.johansson@realrevision.se



A handwritten signature in black ink, appearing to read 'Daniel Johansson', written over a horizontal line.

Namnet som returnerades från svenskt BankID var

"DANIEL JOHANSSON"

Signerade 2025-02-14 12:02:47 CET (+0100)

Detta verifikat är utfärdat av Scrive. Information i kursiv stil är säkert verifierad av Scrive. Se de dolda bilagorna för mer information/bevis om detta dokument. Använd en PDF-läsare som t ex Adobe Reader som kan visa dolda bilagor för att se bilagorna. Observera att om dokumentet skrivs ut kan inte integriteten i papperskopian bevisas enligt nedan och att en vanlig papperutskrift saknar innehållet i de dolda bilagorna. Den digitala signaturen (elektroniska förseglingen) säkerställer att integriteten av detta dokument, inklusive de dolda bilagorna, kan bevisas matematiskt och oberoende av Scrive. För er bekvämlighet tillhandahåller Scrive även en tjänst för att kontrollera dokumentets integritet automatiskt på: <https://scrive.com/verify>

