

Årsredovisning
och
Koncernredovisning
för
Runway Safe AB

556964-5764

Räkenskapsåret

2024

Undertecknad styrelseledamot i Runway Safe AB intygar att resultaträkningen och balansräkningen i årsredovisningen har fastställts på årsstämman den 2025-05-27. Årsstämman beslutade att godkänna styrelsens förslag till hur vinsten ska disponeras. Jag intygar också att innehållet i årsredovisningen och revisionsberättelsen stämmer överens med originalen.

Göteborg 2025-06-05

Johan Länsberg

Styrelsen och verkställande direktören för Runway Safe AB avger följande årsredovisning och koncernredovisning för räkenskapsåret 2024.

Årsredovisningen är upprättad i svenska kronor, SEK. Om inte annat särskilt anges, redovisas alla belopp i hela kronor (kr). Uppgifter inom parentes avser föregående år.

Förvaltningsberättelse

Information om verksamheten

Bolaget är verksamt inom området flygplatssäkerhet. Avåknningar från start- och landningsbanor är en av de vanligaste olyckorna inom kommersiell flygtrafik. Då tillräckliga avåkningszoner inte finns tillgängliga är installation av en EMAS-anläggning (Engineered Material Arresting System) en effektiv lösning för att öka säkerheten.

En EMAS är en säkerhetsbädd konstruerad för att minska risken för allvarliga skador på både människor och flygplan vid en avåkning. Systemet är passivt, dvs. det krävs ingen yttre påverkan för att aktivera, och interaktionen mellan flygplanet och EMAS-anläggningen sker enbart via flygplanets hjul. Huvudkomponenten i en EMAS-anläggning är ett material med hög och förutsägbar energiabsorberingsförmåga. Energin som krävs för att komprimera och omfördela materialet bidrar till att bromsa planet på ett säkert sätt.

Koncernen har i dagsläget två kommersialiserade EMAS-system med olika egenskaper: GreenEMAS, baserat på återvunnet skumglas som byggs på plats på flygplatsen, och EMASMAX, baserat på cementblock som tillverkas i företagets fabrik i New Jersey.

Koncernen är organiserat med moderbolag och sex helägda dotterbolag. Runway Safe AB (moderbolag), Runway Safe International AB, Clearpath Aviation Advisors AB, Runway Safe IPR AB som förvaltar bolagets IP, Safe Runway GmbH, Runway Safe KK samt Runway Safe Inc. vilket i sin tur äger Runway Safe LLC.

Företaget har sitt säte i Göteborg.

Väsentliga händelser under räkenskapsåret

Bolaget har under året bytt namn från Runway Safe Group AB till Runway Safe AB.

Under räkenskapsåret tecknades avtal om sex nya EMAS-installationer, varav två i Oceanien, samtidigt som tre installationsprojekt har slutförts och lämnats över. Utöver detta har eftermarknadsaffärerna ökat med cirka 150 procent jämfört med föregående år, till stor del drivet av två större reparationsarbeten.

Runway Safe AB förvärvade resterande 50 procent av aktierna i före detta EMASEME AB, numera Runway Safe International AB, vilket gjorde bolaget till helägt dotterbolag. En riktad nyemission genomfördes vilket innebar ökning av aktiekapitalet med 1 milj euro i Runway Safe International. Som en del av koncernens internationella expansionsstrategi har beslut fattats att all internationell försäljning av koncernens EMAS-lösningar framöver ska ske genom detta dotterbolag.

Under våren förvärvades ett mindre schweiziskt bolag där det primära erhållna värdet låg inom den databas om avåknningar och dess ekonomiska konsekvenser som arbetats upp.

Bolaget deltog även under våren i en riktad nyemission i SARSYS AB följt av att man under sommaren, tillsammans med Tron Capital AB, bildade budbolaget CFME Partners AB, genom vilket ett offentligt uppköpserbjudande lämnades till aktieägarna i Sarsys AB.

Under året genomfördes även ett garantiarbete hos en schweizisk kund.

Väsentliga händelser efter räkenskapsårets slut

Per mitten av april 2025 har bolaget tecknat nya order till ett sammanlagt ordervärde om cirka 36 miljoner USD, samtliga med planerad leverans under 2025.

Förväntad framtida utveckling samt väsentliga risker och osäkerhetsfaktorer

Bolaget följer noggrant de händelser som under våren ägt rum i den globala ekonomin och står redo att vidta nödvändiga åtgärder. Givet gruppens bolagsstruktur samt uppbyggnad av centrerade leveranskedjor förväntas de direkta effekterna vara begränsade. Viss indirekt effekt kan dock uppstå om det visar sig att vissa leverantörer är mindre väl positionerade för att hantera de händelser som äger rum.

Bolaget har i dagsläget primärt två produktplattformar i form av GreenEMAS och EMASMAX som kommer att underhållas och differentieras mot kunder och marknader. Teknikutvecklingen av båda plattformarna kommer att fortgå men prioriteringar kommer att göras utifrån bolagets breddade produktportfölj. Företaget är i behov av ständig innovation för att vara i framkant, framgången i pågående utvecklingsprojekt kan således påverka bolaget både positivt och negativt i framtiden.

Ledningen för Runway Safe bedömer fortsatt möjligheterna för bolagets expansion som mycket goda. Den största osäkerhetsfaktorn för tillväxttakten är fortsatt ledtider i införsäljningsprocessen. Det rör sig om relativt stora affärer som i många fall är beroende av offentliga beslutsstrukturer och därmed andra politiska samt ekonomiska risker.

Företagets verksamhet är baserad på projektförsäljning med ett fåtal större projekt. Kassaflödena kan därför variera mellan åren och mellan projekt.

Ägarförhållanden

Aktierna i Runway Safe AB med större innehav än 10 procent av bolagets aktier och kapital per 2024-12-31 var L & P Länsberg & Partner Aktiebolag med 21,37% av kapitalet och 35,2% av rösterna, Optinator Aktiebolag med 15,44% av kapitalet och 15,95% av rösterna och Gadelius BV med 14,59% av kapitalet och 30,65% av rösterna.

Flerårsöversikt (Tkr)

Koncernen	2024	2023	2022	2021	2020
Nettoomsättning	406 989	321 013	267 232	133 875	104 945
Resultat efter finansiella poster	107 030	63 010	54 710	2 395	-41 935
Balansomslutning	326 844	211 113	197 819	130 106	125 311
Soliditet (%)	62,5	47,6	32,9	16,6	17,6
Moderbolaget	2024	2023	2022	2021	2020
Nettoomsättning	76 340	25 127	69 703	23 867	7 732
Resultat efter finansiella poster	28 436	-30 824	2 383	-16 222	-58 031
Balansomslutning	100 048	88 804	146 612	134 491	145 469
Soliditet (%)	52,3	15,7	30,5	31,5	40,3

För definitioner av nyckeltal, se Redovisnings- och värderingsprinciper.

Förändringar i eget kapital

Koncernen	Aktie- kapital	Övrigt tillskjutet kapital	Annat eget kapital inkl. årets resultat	Totalt
Belopp vid årets ingång	712 083	114 603 445	-14 834 144	100 481 384
Nyemission	15 785	9 984 215		10 000 000
Förändringar i intressebolag			739 862	739 862
Omräkningsdifferens			11 242 547	11 242 547
Årets resultat			81 946 194	81 946 194
Belopp vid årets utgång	727 868	124 587 660	79 094 459	204 409 987

Moderbolaget	Aktie- kapital	Reserv- fond	Fri överkurs- fond	Balanserat resultat	Årets resultat	Totalt
Belopp vid årets ingång	712 083	4 460 997	114 603 444	-75 037 268	-30 824 254	13 915 002
Disposition enligt beslut av årsstämman:						
Balanseras i ny räkning				-30 824 254	30 824 254	0
Nyemission	15 785		9 984 215			10 000 000
Återföring av fond		-391 006		391 006		0
Årets resultat					28 436 077	28 436 077
Belopp vid årets utgång	727 868	4 069 991	124 587 659	-105 470 516	28 436 077	52 351 079

Förslag till vinstdisposition

Styrelsen föreslår att till förfogande stående vinstmedel (kronor):

fri överkursfond	124 587 660
ansamlad förlust	-105 470 516
årets vinst	28 436 077
	47 553 221

disponeras så att	
till aktieägare utdelas (2 kronor per aktie)	41 921 712
i ny räkning överföres	5 631 509
	47 553 221

Styrelsen föreslås bemyndigas att besluta om tidpunkt då utdelningen skall betalas.

Styrelsen anser att förslaget är förenligt med försiktighetsregeln i 17 kap. 3 § aktiebolagslagen enligt följande redogörelse: Styrelsens uppfattning är att vinstutdelningen är försvarlig med hänsyn till de krav verksamhetens art, omfattning och risk ställer på storleken på det egna kapitalet, bolagets konsolideringsbehov, likviditet och ställning i övrigt.

Koncernens och moderbolagets resultat och ställning i övrigt framgår av efterföljande resultat- och balansräkningar samt kassaflödesanalyser med noter.

Koncernens Resultaträkning

	Not	2024-01-01 -2024-12-31	2023-01-01 -2023-12-31
Nettoomsättning	2	406 989 092	321 012 761
Övriga rörelseintäkter	3	12 086 474	5 692 486
		419 075 566	326 705 247
Rörelsens kostnader			
Handelsvaror		-152 769 020	-82 685 500
Övriga externa kostnader	4, 5	-75 008 811	-93 980 080
Personalkostnader	6	-71 653 544	-71 713 837
Avskrivningar och nedskrivningar av materiella och immateriella anläggningstillgångar		-9 328 931	-10 116 468
Övriga rörelsekostnader		-2 750 673	0
Upplösning av negativ goodwill	13	91 021	0
Andelar i intresseföretags och gemensamt styrda företags resultat		-4 696 930	-1 811 976
		-316 116 888	-260 307 861
Rörelseresultat		102 958 678	66 397 386
Resultat från finansiella poster			
Resultat från övriga värdepapper och fordringar som är anläggningstillgångar	7	230 289	0
Övriga ränteintäkter och liknande resultatposter	8	6 210 213	442 089
Räntekostnader och liknande resultatposter	9	-2 369 267	-3 829 778
		4 071 235	-3 387 689
Resultat efter finansiella poster		107 029 913	63 009 697
Resultat före skatt		107 029 913	63 009 697
Skatt på årets resultat	10	-25 083 719	-24 534 483
Årets resultat		81 946 194	38 475 214

Koncernens Balansräkning

Not 2024-12-31 2023-12-31

TILLGÅNGAR

Anläggningstillgångar

Immateriella anläggningstillgångar

Balanserade utgifter för utvecklingsarbeten och liknande arbeten	11	4 169 834	4 643 315
Koncessioner, patent, licenser, varumärken samt liknande rättigheter	12	12 557 480	19 470 176
Goodwill	13	225 591	753 864
		16 952 905	24 867 355

Materiella anläggningstillgångar

Inventarier, verktyg och installationer	14	7 689 616	4 197 443
		7 689 616	4 197 443

Finansiella anläggningstillgångar

Andelar i intresseföretag och gemensamt styrda företag	15, 16	15 309 672	1 629 423
Andra långfristiga värdepappersinnehav	17	0	4 201 650
Andra långfristiga fordringar	18	1 162 801	1 564 200
		16 472 473	7 395 273
Summa anläggningstillgångar		41 114 994	36 460 071

Omsättningstillgångar

Varulager m m

Färdiga varor och handelsvaror		48 580 513	31 366 902
		48 580 513	31 366 902

Kortfristiga fordringar

Kundfordringar		67 716 129	69 584 512
Fordringar hos intresseföretag och gemensamt styrda företag		3 360 252	525 673
Aktuella skattefordringar		6 869 259	0
Övriga fordringar		2 097 339	1 234 796
Förutbetalda kostnader och upplupna intäkter	19	5 794 912	4 615 217
		85 837 891	75 960 198

Kassa och bank

Summa omsättningstillgångar		151 310 860	67 325 593
------------------------------------	--	--------------------	-------------------

SUMMA TILLGÅNGAR

326 844 258 211 112 764

Koncernens Balansräkning

	Not	2024-12-31	2023-12-31
EGET KAPITAL OCH SKULDER			
Eget kapital			
Aktiekapital		727 868	712 084
Övrigt tillskjutet kapital		124 587 660	114 603 444
Annat eget kapital inklusive årets resultat		79 094 459	-14 834 144
Summa eget kapital		204 409 987	100 481 384
Avsättningar			
Avsättningar för pensioner och liknande förpliktelser	20	1 210 200	1 763 343
Övriga avsättningar		10 073 679	10 450 643
		11 283 879	12 213 986
Långfristiga skulder			
Skulder till kreditinstitut	21	2 777 772	6 111 108
Övriga skulder	22	2 671 497	3 382 997
		5 449 269	9 494 105
Kortfristiga skulder			
Checkräkningskredit	23	18 149 236	16 995 141
Skulder till kreditinstitut	22	3 333 336	3 333 336
Förskott från kunder		53 930 429	11 726 443
Leverantörsskulder		7 121 024	17 987 218
Aktuella skatteskulder		0	4 584 720
Övriga skulder		5 242 213	15 699 403
Upplupna kostnader och förutbetalda intäkter	24	17 924 885	18 597 028
		105 701 123	88 923 289
SUMMA EGET KAPITAL OCH SKULDER		326 844 258	211 112 764

Koncernens	Not	2024-01-01	2023-01-01
Kassaflödesanalys		-2024-12-31	-2023-12-31
Den löpande verksamheten			
Resultat efter finansiella poster	25	107 029 913	63 009 697
Justeringar för poster som inte ingår i kassaflödet m.m	26	11 820 358	13 960 047
Betald skatt		-36 602 791	-25 066 554
Kassaflöde från den löpande verksamheten före förändringar av rörelsekapital		82 247 480	51 903 190
Kassaflöde från förändringar i rörelsekapital			
Förändring av varulager och pågående arbeten		-13 667 140	-10 459 967
Förändring kundfordringar		8 055 120	10 645 903
Förändring av kortfristiga fordringar		-2 605 462	31 451 249
Förändring leverantörsskulder		-11 618 673	10 235 237
Förändring av kortfristiga skulder		22 873 911	-18 933 606
Kassaflöde från den löpande verksamheten		85 285 236	74 842 006
Investeringsverksamheten			
Investeringar i immateriella anläggningstillgångar		0	-8 096 958
Investeringar i materiella anläggningstillgångar		-4 310 198	-1 733 161
Förvärv av dotterbolag	26	1 605 200	0
Investeringar i intressebolag		-15 252 948	0
Investeringar i finansiella anläggningstillgångar		-233 875	-3 545 992
Försäljning av finansiella anläggningstillgångar		803 063	0
Kassaflöde från investeringsverksamheten		-17 388 758	-13 376 111
Finansieringsverksamheten			
Nyemission		10 000 000	0
Upptagna lån		1 191 916	0
Amortering av lån		-3 333 336	-15 179 435
Nettoförändring checkräkning		1 154 095	2 739 926
Kassaflöde från finansieringsverksamheten		9 012 675	-12 439 509
Årets kassaflöde		76 909 153	49 026 386
Likvida medel vid årets början		67 325 593	20 686 902
Kursdifferens i likvida medel		7 076 114	-2 387 695
Likvida medel vid årets slut	27	151 310 860	67 325 593

Moderbolagets Resultaträkning

	Not	2024-01-01 -2024-12-31	2023-01-01 -2023-12-31
Rörelsens intäkter			
Nettoomsättning	2	76 339 819	25 127 328
Övriga rörelseintäkter	3	17 629 946	12 981 822
	28	93 969 765	38 109 150
Rörelsens kostnader			
Handelsvaror		-20 708 939	-8 565 790
Övriga externa kostnader	4, 5, 28	-26 563 149	-41 222 973
Personalkostnader	6	-18 938 001	-16 858 224
Avskrivningar och nedskrivningar av materiella och immateriella anläggningstillgångar		-608 613	-217 607
Övriga rörelsekostnader		-2 741 205	0
		-69 559 907	-66 864 594
Rörelseresultat		24 409 858	-28 755 444
Resultat från finansiella poster			
Resultat från övriga värdepapper och fordringar som är anläggningstillgångar	7	230 289	1 248 151
Övriga ränteintäkter och liknande resultatposter	8	6 164 588	441 818
Räntekostnader och liknande resultatposter	9	-2 368 658	-3 758 779
		4 026 219	-2 068 810
Resultat efter finansiella poster		28 436 077	-30 824 254
Resultat före skatt		28 436 077	-30 824 254
Skatt på årets resultat	10	0	0
Årets resultat		28 436 077	-30 824 254

Moderbolagets Balansräkning

Not 2024-12-31 2023-12-31

TILLGÅNGAR

Anläggningstillgångar

Immateriella anläggningstillgångar

Balanserade utgifter för utvecklingsarbeten och liknande arbeten

11 4 069 991 4 460 997

Koncessioner, patent, licenser, varumärken samt liknande rättigheter

12 182 959 365 920
4 252 950 4 826 917

Materiella anläggningstillgångar

Inventarier, verktyg och installationer

14 34 647 69 293
34 647 69 293

Finansiella anläggningstillgångar

Andelar i koncernföretag

29, 30 39 993 714 23 453 294

Fordringar hos koncernföretag

31 0 17 208 923

Andelar i intresseföretag och gemensamt styrda företag

15, 16 19 454 598 2 121 709

Andra långfristiga värdepappersinnehav

17 0 4 201 650

Andra långfristiga fordringar

18 1 162 801 1 564 200

60 611 113 48 549 776

Summa anläggningstillgångar

64 898 710 53 445 986

Omsättningstillgångar

Kortfristiga fordringar

Kundfordringar

1 014 455 602 144

Fordringar hos koncernföretag

16 854 186 7 087 913

Fordringar hos intresseföretag och gemensamt styrda företag

3 360 252 525 673

Aktuella skattefordringar

588 834 0

Övriga fordringar

884 661 1 234 704

Förutbetalda kostnader och upplupna intäkter

19 1 771 135 2 087 922

24 473 523 11 538 356

Kassa och bank

10 675 927 23 819 405

Summa omsättningstillgångar

35 149 450 35 357 761

SUMMA TILLGÅNGAR

100 048 160 88 803 747

Moderbolagets Balansräkning

Not 2024-12-31 2023-12-31

EGET KAPITAL OCH SKULDER

Eget kapital	32		
<i>Bundet eget kapital</i>			
Aktiekapital		727 868	712 083
Fond för utvecklingsutgifter		4 069 991	4 460 997
		4 797 859	5 173 080
<i>Fritt eget kapital</i>			
Fri överkursfond		124 587 660	114 603 444
Balanserad vinst eller förlust		-105 470 516	-75 037 269
Årets resultat		28 436 077	-30 824 254
		47 553 221	8 741 921
Summa eget kapital		52 351 080	13 915 001
Avsättningar	20		
Övriga avsättningar för pensioner och liknande förpliktelser		1 210 200	1 763 343
Övriga avsättningar		5 941 988	7 672 022
Summa avsättningar		7 152 188	9 435 365
Långfristiga skulder	21		
Skulder till kreditinstitut	22	2 777 772	6 111 108
Övriga skulder		1 430 883	3 382 997
Summa långfristiga skulder		4 208 655	9 494 105
Kortfristiga skulder			
Checkräkningskredit	23	18 149 236	16 995 141
Skulder till kreditinstitut	22	3 333 336	3 333 336
Förskott från kunder		0	76 500
Leverantörsskulder		1 619 279	8 596 336
Skulder till koncernföretag		5 616 933	0
Aktuella skatteskulder		0	170 303
Övriga skulder		4 805 946	15 279 181
Upplupna kostnader och förutbetalda intäkter	24	2 811 507	11 508 479
Summa kortfristiga skulder		36 336 237	55 959 276
SUMMA EGET KAPITAL OCH SKULDER		100 048 160	88 803 747

Moderbolagets Kassaflödesanalys

	Not	2024-01-01 -2024-12-31	2023-01-01 -2023-12-31
Den löpande verksamheten			
Resultat efter finansiella poster	25	28 436 077	-30 824 254
Justeringar för poster som inte ingår i kassaflödet	26	-890 830	-3 633
Betald skatt		-759 137	7 269
Kassaflöde från den löpande verksamheten före förändring av rörelsekapital		26 786 110	-30 820 618
Kassaflöde från förändring av rörelsekapitalet			
Förändring av varulager och pågående arbete		0	598 965
Förändring av kundfordringar		-412 311	20 537 113
Förändring av kortfristiga fordringar		-23 463 022	-1 199 012
Förändring av leverantörsskulder		-6 977 057	6 885 588
Förändring av kortfristiga skulder		-16 429 036	-21 430 323
Kassaflöde från den löpande verksamheten		-20 495 316	-25 428 287
Investeringsverksamheten			
Investeringar i dotterbolag		-2 389 711	0
Aktieägartillskott		-500 000	0
Investeringar i intressebolag		-15 252 948	0
Investeringar i finansiella anläggningstillgångar		-233 875	-3 545 992
Avyttring/amortering av finansiella anläggningstillgångar		18 011 986	0
Kassaflöde från investeringsverksamheten		-364 548	-3 545 992
Finansieringsverksamheten			
Nyemission		10 000 000	0
Amortering av lån		-3 333 336	-15 179 435
Förändring av övriga långfristiga skulder		0	49 612 505
Nettoförändring checkräkning		1 154 095	2 739 926
Kassaflöde från finansieringsverksamheten		7 820 759	37 172 996
Årets kassaflöde		-13 039 105	8 198 717
Likvida medel vid årets början		23 819 405	15 620 688
Kursdifferens i likvida medel		-104 373	0
Likvida medel vid årets slut	27	10 675 927	23 819 405

Noter

Not 1 Redovisnings- och värderingsprinciper

Allmänna upplysningar

Årsredovisningen och koncernredovisningen är upprättad i enlighet med årsredovisningslagen och BFNAR 2012:1 Årsredovisning och koncernredovisning (K3).

Redovisningsprinciperna är oförändrade jämfört med föregående år.

Moderföretaget och koncernen tillämpar samma redovisningsprinciper om inte annat framgår nedan.

Utländsk valuta

Fordringar och skulder i utländsk valuta har värderats till balansdagens kurs. Kursvinster och kursförluster på rörelsefordringar och rörelseskulder redovisas i rörelseresultatet medan kursvinster och kursförluster på finansiella fordringar och skulder redovisas som finansiella poster.

Intäktsredovisning

Intäkter har tagits upp till verkligt värde av vad som erhållits eller kommer att erhållas och redovisas i den omfattning det är sannolikt att de ekonomiska fördelarna kommer att tillgodogöras bolaget och intäkterna kan beräknas på ett tillförlitligt sätt.

Vid försäljning av varor redovisas normalt inkomsten som intäkt när de väsentliga förmåner och risker som är förknippade med ägandet av varan har överförts från företaget till köparen.

Ränta redovisas som intäkt enligt den så kallade effektivräntemetoden. Royalty periodiseras i enlighet med den aktuella överenskommelsens ekonomiska innebörd. Utdelning redovisas som intäkt när företagets rätt till betalning är säkerställd.

Koncernredovisning

Konsolideringsmetod

Koncernredovisningen har upprättats enligt förvärvsmetoden. Detta innebär att förvärvade verksamheters identifierbara tillgångar och skulder redovisas till marknadsvärde enligt upprättad förvärvsanalys. Överstiger verksamhetens anskaffningsvärde det beräknade marknadsvärdet av de förväntade nettotillgångarna enligt förvärvsanalysen redovisas skillnaden som goodwill.

Dotterföretag

Koncernredovisningen omfattar, förutom moderföretaget, samtliga företag i vilka moderföretaget direkt eller indirekt har mer än 50 % av rösttalet eller på annat sätt innehar det bestämmande inflytandet och därmed har en rätt att utforma företagets finansiella och operativa strategier i syfte att erhålla ekonomiska fördelar. Om över 50 % rösträtt innehas men ej bestämmande inflytande pga aktieägaravtal omfattas bolaget inte.

Ett dotterföretags intäkter och kostnader tas in i koncernredovisningen från och med tidpunkten för förvärvet till och med den tidpunkt då moderföretaget inte längre har ett bestämmande inflytande över dotterföretaget.

Intresseföretag och Gemensamt styrt företag

Som intresseföretag räknas sådana företag där företaget har ett betydande men inte bestämmande

inflytande. Ett betydande inflytande anses normalt föreligga när företaget äger minst 20 % men inte mer än 50 % av rösterna i ett annat företag.

Redovisning av intresseföretag

Innehav i intresseföretag redovisas i koncernredovisningen enligt kapitalandelsmetoden. Det innebär att en förvärvsanalys upprättas och eventuella över- eller undervärden identifieras. Det koncernmässiga värdet på andelen påverkas under innehavstiden genom avskrivningar på övervärden eller återföring av undervärden. Andelsvärdet påverkas även av resultatandelen i intresseföretaget under innehavstiden, justerat för internvinster och övriga koncernmässiga justeringar. Erhållna utdelningar reducerar det koncernmässiga värdet.

Andel i intresseföretagets resultat efter skatt redovisas på egen rad och påverkar koncernens rörelseresultat. Jämförelseåret har justerats då den tidigare redovisades under finansiella poster.

Transaktioner mellan koncernföretag

Koncerninterna fordringar och skulder samt transaktioner mellan koncernföretag liksom orealiserade vinster elimineras i sin helhet. Orealiserade förluster elimineras också såvida inte transaktionen motsvarar ett nedskrivningsbehov.

Förändring av internvinst under räkenskapsåret har eliminerats i koncernresultaträkningen.

Omräkning av utländska dotterföretag

Utländska dotterföretags bokslut har omräknats enligt dagskursmetoden. Samtliga poster i balansräkningen har omräknats till balansdagskurs. Alla poster i resultaträkningen har omräknats till genomsnittskurs under räkenskapsåret. Differenser som uppkommer redovisas direkt i eget kapital.

Immateriella tillgångar

Företaget redovisar internt upparbetade immateriella anläggningstillgångar enligt aktiveringsmodellen. Det innebär att samtliga utgifter som avser framtagandet av en internt upparbetad immateriell anläggningstillgång aktiveras och skrivs av under tillgångens beräknade nyttjandeperiod, under förutsättningarna att kriterierna i BFAR 2012:1 är uppfyllda.

De immateriella anläggningstillgångarna består av dels patent, dels en licens från Norsk Glassejenvinning AS (NGG) gällande Glasopor EMAS Technology. Avtal mellan Runway Safe AB och NGG visar att Royalty ska erläggas t.o.m. 2033.

Anläggningstillgångar

Immateriella och materiella anläggningstillgångar redovisas till anskaffningsvärde minskat med ackumulerade avskrivningar enligt plan och eventuella nedskrivningar. Avskrivning sker linjärt över den förväntade nyttjandeperioden med hänsyn till väsentligt restvärde. Följande avskrivningsprocent tillämpas:

Immateriella anläggningstillgångar

Balanserade utgifter för utvecklingsarbeten	5
Koncessioner, patent, licenser, varumärken	6
Hysesrätter och liknande rättigheter	5
Goodwill	5

Materiella anläggningstillgångar

Inventarier, verktyg och installationer	5
---	---

Finansiella instrument

Finansiella instrument värderas utifrån anskaffningsvärdet. Instrumentet redovisas i balansräkningen när bolaget blir part i instrumentets avtalsmässiga villkor. Finansiella tillgångar tas bort från balansräkningen när rätten att erhålla kassaflöden från instrumentet har löpt ut eller överförs och bolaget har överfört i stort sett alla risker och förmåner som är förknippade med äganderätten. Finansiella skulder tas bort från balansräkningen när förpliktelserna har reglerats eller på annat sätt upphört.

Andelar i dotterföretag

Andelar i dotterföretag redovisas till anskaffningsvärde efter avdrag för eventuella nedskrivningar. I anskaffningsvärdet ingår köpeskillingen som erlagts för aktierna samt förvärvskostnader. Eventuella kapitaltillskott läggs till anskaffningsvärdet när de uppkommer.

Andra långfristiga värdepappersinnehav

Placeringar i värdepapper som är anskaffade med avsikt att innehas långsiktigt har redovisats till sina anskaffningsvärden. Varje balansdag görs bedömning om eventuellt nedskrivningsbehov.

Kundfordringar/kortfristiga fordringar

Kundfordringar och kortfristiga fordringar redovisas som omsättningstillgångar till det belopp som förväntas bli inbetalt efter avdrag för individuellt bedömda osäkra fordringar.

Låneskulder och leverantörsskulder

Låneskulder och leverantörsskulder redovisas initialt till anskaffningsvärde efter avdrag för transaktionskostnader. Skiljer sig det redovisade beloppet från det belopp som ska återbetalas vid förfallotidpunkten periodiseras mellanskillnaden som räntekostnad över lånets löptid med hjälp av instrumentets effektivränta. Härigenom överensstämmer vid förfallotidpunkten det redovisade beloppet och det belopp som ska återbetalas.

Kvittning av finansiell fordran och finansiell skuld

En finansiell tillgång och en finansiell skuld kvittas och redovisas med ett nettobelopp i balansräkningen endast då legal kvittningsrätt föreligger samt då en reglering med ett nettobelopp avses ske eller då en samtida avyttring av tillgången och reglering av skulden avses ske.

Nedskrivningsprövning av finansiella anläggningstillgångar

Vid varje balansdag bedöms om det finns indikationer på nedskrivningsbehov av någon av de finansiella anläggningstillgångarna. Nedskrivning sker om värdenedgången bedöms vara bestående och prövas individuellt.

Leasingavtal

Företaget redovisar samtliga leasingavtal, såväl finansiella som operationella, som operationella leasingavtal. Operationella leasingavtal redovisas som en kostnad linjärt över leasingperioden.

Varulager

Varulagret har värderats till det lägsta av dess anskaffningsvärde och dess nettoförsäljningsvärde på balansdagen. Med nettoförsäljningsvärde avses varornas beräknade försäljningspris minskat med försäljningskostnader. Den valda värderingsmetoden innebär att inkurans i varulagret har beaktats.

Inkomstskatter

Total skatt utgörs av aktuell skatt och uppskjuten skatt. Skatter redovisas i resultaträkningen, utom då underliggande transaktion redovisas direkt mot eget kapital varvid tillhörande skatteeffekter redovisas i eget kapital.

Aktuell skatt

Aktuell skatt avser inkomstskatt för innevarande räkenskapsår samt den del av tidigare räkenskapsårs inkomstskatt som ännu inte redovisats. Aktuell skatt beräknas utifrån den skattesats som gäller per balansdagen.

Uppskjuten skatt

Uppskjuten skatt är inkomstskatt som avser framtida räkenskapsår till följd av tidigare händelser. Redovisning sker enligt balansräkningsmetoden. Enligt denna metod redovisas uppskjutna skatteskulder och uppskjutna skattefordringar på temporära skillnader som uppstår mellan bokförda respektive skattemässiga värden för tillgångar och skulder samt för övriga skattemässiga avdrag eller underskott.

Uppskjutna skattefordringar nettoredovisas mot uppskjutna skatteskulder endast om de kan betalas med ett nettobelopp. Uppskjuten skatt beräknas utifrån gällande skattesats på balansdagen. Effekter av förändringar i gällande skattesatser resultatförs i den period förändringen lagstodgats. Uppskjuten skattefordran redovisas som finansiell anläggningstillgång och uppskjuten skatteskuld som avsättning.

Uppskjuten skattefordran avseende underskottsavdrag eller andra framtida skattemässiga avdrag redovisas i den omfattning det är sannolikt att avdragen kan avräknas mot framtida skattemässiga överskott.

På grund av sambandet mellan redovisning och beskattning särredovisas inte den uppskjutna skatteskulden som är hänförlig till obeskattade reserver.

Avsättningar

Avsättningar redovisas när bolaget har en formell eller informell förpliktelse som en följd av tidigare händelser och det är sannolikt att ett utflöde av resurser kommer att krävas för att reglera förpliktelsen. Avsättningar värderas till den bästa uppskattningen av det belopp som krävs för att reglera förpliktelsen. Om effekten av tid när betalningen sker är väsentlig nuvärdesberäknas förpliktelsen.

Ersättningar till anställda

Ersättningar till anställda avser alla former av ersättningar som företaget lämnar till de anställda. Kortfristiga ersättningar utgörs av bland annat löner, betald semester, betald frånvaro, bonus och ersättning efter avslutad anställning (pension). Kortfristiga ersättningar redovisas som kostnad och en skuld då det finns en legal eller informell förpliktelse att betala ut en ersättning till följd av en tidigare händelse och en tillförlitlig uppskattning av beloppet kan göras.

Pensioner

Koncernen har endast avgiftsbestämda pensionsplaner. Utgifter för avgiftsbestämda planer redovisas som en kostnad under den perioden de anställda utför de tjänster som ligger till grund för förpliktelsen.

Ersättningar till anställda efter avslutad anställning

Företaget har pensionsförpliktelser vilka uteslutande är beroende av värdet på de av företaget och koncernen ägda kapitalförsäkringar. Kapitalförsäkringarna redovisas till anskaffningsvärde som finansiell anläggningstillgång. Pensionsförpliktelsen redovisas som en avsättning till samma värde som kapitalförsäkringens redovisade värde.

Kassaflödesanalys

Kassaflödesanalysen upprättas enligt indirekt metod. Det redovisade kassaflödet omfattar endast transaktioner som medfört in- eller utbetalningar.

Som likvida medel klassificerar företaget, förutom kassamedel, disponibla tillgodohavanden hos banker

och andra kreditinstitut samt kortfristiga likvida placeringar som är noterade på en marknadsplats och har en kortare löptid än tre månader från anskaffningstidpunkten. Förändringar i spärrade medel redovisas i investeringsverksamheten.

Nyckeltalsdefinitioner

Soliditet (%)

Justerat eget kapital (eget kapital och obeskattade reserver med avdrag för uppskjuten skatt) i procent av balansomslutning.

Uppskattningar och bedömningar

Upprättandet av bokslut och tillämpning av redovisningsprinciper, baseras ofta på ledningens bedömningar, uppskattningar och antaganden som anses vara rimliga vid den tidpunkt då bedömningen görs. Uppskattningar och bedömningar är baserade på historiska erfarenheter och ett antal andra faktorer, som under rådande omständigheter anses vara rimliga. Resultatet av dessa används för att bedöma de redovisade värdena på tillgångar och skulder, som inte annars framgår tydligt från andra källor. Det verkliga utfallet kan avvika från dessa uppskattningar och bedömningar. Uppskattningar och antaganden ses över regelbundet.

Följande av styrelsen bedömningar har en betydande effekt på redovisade belopp i årsredovisningen och koncernredovisningen.

Avskrivningstiden på de immateriella tillgångarna.

Avsättningen för garantireserven är bedömd till belopp och tid.

Not 2 Nettoomsättningens fördelning Koncernen

	2024	2023
Nettoomsättningen per geografisk marknad		
Nordamerika	330 804 750	302 512 829
Övriga länder	76 184 344	18 499 932
	406 989 094	321 012 761

Moderbolaget

	2024	2023
Nettoomsättningen per geografisk marknad		
Nordamerika	73 963 555	12 567 233
Övriga länder	2 376 263	12 560 095
	76 339 818	25 127 328

**Not 3 Övriga rörelseintäkter
Koncernen**

	2024	2023
Kursvinst rörelse	76 859	4 586 660
Övriga intäkter	12 009 615	1 105 826
	12 086 474	5 692 486

Moderbolaget

	2024	2023
Kursvinst rörelse	0	5 014 118
Management fee	5 670 696	7 087 655
Övriga intäkter	11 959 250	880 049
	17 629 946	12 981 822

**Not 4 Leasingavtal
Koncernen**

Årets leasingkostnader avseende leasingavtal, uppgår till 32 538 tkr (25 944 tkr).

Framtida leasingavgifter, för icke uppsägningsbara leasingavtal, förfaller till betalning enligt följande:

	2024	2023
Inom ett år	27 106 870	32 407 894
Senare än ett år men inom fem år	113 520 427	7 897 026
	140 627 297	40 304 920

Moderbolaget

Årets leasingkostnader avseende leasingavtal, uppgår till 1 647 tkr (1 082 tkr).

Framtida leasingavgifter, för icke uppsägningsbara leasingavtal, förfaller till betalning enligt följande:

	2024	2023
Inom ett år	1 402 128	1 381 969
	1 402 128	1 381 969

**Not 5 Arvode till revisorer
Koncernen**

Med revisionsuppdrag avses granskning av årsredovisningen och bokföringen samt styrelsens och verkställande direktörens förvaltning, övriga arbetsuppgifter som det ankommer på bolagets revisor att utföra samt rådgivning eller annat biträde som föranleds av iakttagelser vid sådan granskning eller genomförandet av sådana övriga arbetsuppgifter.

	2024	2023
Ernst & Young AB		
Revisionsuppdrag	289 022	372 000
Revisionsverksamhet utöver revisionsuppdraget	44 300	180 075
Skatterådgivning	154 673	0
Övriga tjänster	80 798	0
	568 793	552 075

Moderbolaget

	2024	2023
Ernst & Young AB		
Revisionsuppdrag	221 009	372 000
Revisionsverksamhet utöver revisionsuppdraget	44 300	180 075
Skatterådgivning	154 673	0
Övriga tjänster	80 798	0
	500 780	552 075

**Not 6 Anställda och personalkostnader
Koncernen**

	2024	2023
Medelantalet anställda		
Kvinnor	11	10
Män	54	36
	65	46
Löner och andra ersättningar		
Styrelse och verkställande direktör	2 062 032	4 997 776
Övriga anställda	58 745 220	56 689 999
	60 807 252	61 687 775
Sociala kostnader		
Pensionskostnader för styrelse och verkställande direktör	790 810	914 895
Pensionskostnader för övriga anställda	3 167 293	1 902 454
Övriga sociala avgifter enligt lag och avtal	5 720 311	6 233 172
	9 678 414	9 050 521
Totala löner, ersättningar, sociala kostnader och pensionskostnader	70 485 666	70 738 296

Könsfördelning bland ledande befattningshavare

Andel kvinnor i styrelsen	0 %	0 %
Andel män i styrelsen	100 %	100 %
Andel kvinnor bland övriga ledande befattningshavare	25 %	14 %
Andel män bland övriga ledande befattningshavare	75 %	86 %

Moderbolaget

	2024	2023
Medelantalet anställda		
Kvinnor	2	3
Män	9	8
	11	11

Löner och andra ersättningar

Styrelse och verkställande direktör	2 062 032	0
Övriga anställda	10 102 413	11 218 238
	12 164 445	11 218 238

Sociala kostnader

Pensionskostnader för styrelse och verkställande direktör	790 810	0
Pensionskostnader för övriga anställda	1 496 871	1 414 044
Övriga sociala avgifter enligt lag och avtal	4 254 888	3 849 691
	6 542 569	5 263 735

Totala löner, ersättningar, sociala kostnader och pensionskostnader

	18 707 014	16 481 973
--	-------------------	-------------------

Könsfördelning bland ledande befattningshavare

Andel män i styrelsen	100 %	100 %
Andel kvinnor bland övriga ledande befattningshavare	25 %	25 %
Andel män bland övriga ledande befattningshavare	75 %	75 %

Not 7 Resultat från övriga värdepapper och fordringar som är anläggningstillgångar

Koncernen

	2024	2023
Räntor	62 500	0
Resultat vid avyttringar	196 389	0
Nedskrivningar	-28 600	0
	230 289	0

Moderbolaget

	2024	2023
Räntor	62 500	0
Resultat vid avyttringar	196 389	0
Nedskrivningar	-28 600	0
Ränteintäkter från koncernföretag	0	1 248 151
	230 289	1 248 151

**Not 8 Övriga ränteintäkter och liknande resultatposter
Koncernen**

	2024	2023
Övriga ränteintäkter	5 000 584	442 089
Kursdifferenser	1 209 628	0
	6 210 212	442 089

Moderbolaget

	2024	2023
Övriga ränteintäkter	4 954 960	441 818
Kursdifferenser	1 209 628	0
	6 164 588	441 818

**Not 9 Räntekostnader och liknande resultatposter
Koncernen**

	2024	2023
Övriga räntekostnader	-2 369 267	-3 743 493
Kursdifferenser	0	-86 285
	-2 369 267	-3 829 778

Moderbolaget

	2024	2023
Övriga räntekostnader	-2 368 658	-3 743 493
Kursdifferenser	0	-15 286
	-2 368 658	-3 758 779

**Not 10 Aktuell och uppskjuten skatt
Koncernen**

	2024	2023
Skatt på årets resultat		
Aktuell skatt	-25 083 719	-29 334 495
Förändring av uppskjuten skatt avseende temporära skillnader	0	4 800 012
Totalt redovisad skatt	-25 083 719	-24 534 483

Avstämning av effektiv skatt

	2024		2023	
	Procent	Belopp	Procent	Belopp
Redovisat resultat före skatt		107 029 913		63 009 697
Skatt enligt gällande skattesats	20,60	-22 048 162	20,60	-12 979 998
Ej avdragsgilla kostnader		-1 585 920		-47 756
Ej skattepliktiga intäkter		1 736 431		183
Under året utnyttjande av tidigare års underskottsavdrag vars skattevärde ej redovisats som tillgång		5 847 571		0
Ej aktiverade underskottsavdrag		-74 571		-6 302 223
Effekt av utländsk skatt		-8 959 068		-5 204 689
Redovisad effektiv skatt	23,44	-25 083 719	38,94	-24 534 483

Moderbolaget

	2024	2023
Skatt på årets resultat		
Aktuell skatt	0	0
Totalt redovisad skatt	0	0

Avstämning av effektiv skatt

	2024		2023	
	Procent	Belopp	Procent	Belopp
Redovisat resultat före skatt		28 436 077		-30 824 254
Skatt enligt gällande skattesats	20,60	-5 857 832	20,60	6 349 796
Ej avdragsgilla kostnader		-26 212		-47 756
Ej skattepliktiga intäkter		40 577		183
Under året utnyttjande av tidigare års underskottsavdrag vars skattevärde ej redovisats som tillgång		5 843 467		0
Ej aktiverade underskottsavdrag		0		-6 302 223
Redovisad effektiv skatt	0,00	0	0,00	0

**Not 11 Balanserade utgifter för utvecklingsarbeten och liknande arbeten
Koncernen**

	2024-12-31	2023-12-31
Ingående anskaffningsvärden	20 780 642	20 791 413
Omräkningsdifferens	26 052	-10 771
Utgående ackumulerade anskaffningsvärden	20 806 694	20 780 642
Ingående avskrivningar	-16 137 327	-16 046 164
Årets avskrivningar	-486 933	-96 353
Omräkningsdifferens	-12 600	5 190
Utgående ackumulerade avskrivningar	-16 636 860	-16 137 327
Utgående redovisat värde	4 169 834	4 643 315

Moderbolaget

	2024-12-31	2023-12-31
Ingående anskaffningsvärden	20 507 162	20 507 162
Utgående ackumulerade anskaffningsvärden	20 507 162	20 507 162
Ingående avskrivningar	-16 046 164	-16 046 164
Årets avskrivningar	-391 007	0
Utgående ackumulerade avskrivningar	-16 437 171	-16 046 164
Utgående redovisat värde	4 069 991	4 460 998

**Not 12 Koncessioner, patent, licenser, varumärken samt liknande rättigheter
Koncernen**

	2024-12-31	2023-12-31
Ingående anskaffningsvärden	58 910 885	50 666 117
Inköp	0	8 244 768
Utgående ackumulerade anskaffningsvärden	58 910 885	58 910 885
Ingående avskrivningar	-39 440 709	-31 201 948
Årets avskrivningar	-6 912 696	-8 238 761
Utgående ackumulerade avskrivningar	-46 353 405	-39 440 709
Utgående redovisat värde	12 557 480	19 470 176

Moderbolaget

	2024-12-31	2023-12-31
Ingående anskaffningsvärden	914 803	914 803
Utgående ackumulerade anskaffningsvärden	914 803	914 803
Ingående avskrivningar	-548 883	-365 922
Årets avskrivningar	-182 961	-182 961
Utgående ackumulerade avskrivningar	-731 844	-548 883
Utgående redovisat värde	182 959	365 920

Not 13 Goodwill

Koncernen

	2024	2023
Ingående anskaffningsvärden	3 479 374	3 616 413
Inköp	189 689	0
Omräkningsdifferens	336 260	-137 039
Utgående ackumulerade anskaffningsvärden	4 005 323	3 479 374
Ingående avskrivningar	-2 725 510	-2 109 574
Årets avskrivningar	-764 209	-735 459
Omräkningsdifferens	-290 013	119 523
Utgående ackumulerade avskrivningar	-3 779 732	-2 725 510
Utgående redovisat värde	225 591	753 864

Negativ goodwill uppstod vid förvärvet av Runway Safe International AB. Denna har intäktsförts i sin helhet i koncernen.

Not 14 Inventarier, verktyg och installationer

Koncernen

	2024-12-31	2023-12-31
Ingående anskaffningsvärden	7 053 967	5 320 806
Inköp	4 310 198	1 928 207
Omräkningsdifferens	655 467	-195 046
Utgående ackumulerade anskaffningsvärden	12 019 632	7 053 967
Ingående avskrivningar	-2 856 524	-1 935 772
Årets avskrivningar	-1 165 095	-991 480
Omräkningsdifferens	-308 397	70 728
Utgående ackumulerade avskrivningar	-4 330 016	-2 856 524
Utgående redovisat värde	7 689 616	4 197 443

Moderbolaget

	2024-12-31	2023-12-31
Ingående anskaffningsvärden	173 231	173 231
Utgående ackumulerade anskaffningsvärden	173 231	173 231
Ingående avskrivningar	-103 938	-69 292
Årets avskrivningar	-34 646	-34 646
Utgående ackumulerade avskrivningar	-138 584	-103 938
Utgående redovisat värde	34 647	69 293

Not 15 Andelar i intresseföretag och gemensamt styrda företag

Koncernen

	2024-12-31	2023-12-31
Ingående anskaffningsvärden	1 629 423	3 441 399
Inköp	15 252 948	0
Omklassificeringar	2 384 369	0
Årets resultatandel	-4 696 930	-1 811 976
Förändring som redovisas över eget kapital	739 862	0
Utgående ackumulerade anskaffningsvärden	15 309 672	1 629 423
Utgående redovisat värde	15 309 672	1 629 423

Under året har ytterligare andelar förvärvats i Runway Safe International AB. Förvärvet innebär att innehavet från och med förvärvstillfället är ett dotterföretag och konsolideras i koncernredovisningen. Vid omklassificeringen anses det tidigare innehavet avyttrat och en omvärderingseffekt om 227 982 kr uppstår, vilken redovisas som resultat från andelar i intresseföretag.

Moderbolaget

	2024-12-31	2023-12-31
Ingående anskaffningsvärden	2 121 709	2 121 709
Inköp	15 252 948	0
Omklassificeringar	2 079 941	0
Utgående ackumulerade anskaffningsvärden	19 454 598	2 121 709
Utgående redovisat värde	19 454 598	2 121 709

Not 16 Specifikation andelar i intresseföretag och gemensamt styrda företag

Koncernen

Namn	Kapital- andel	Rösträtts- andel	Antal andelar	Bokfört värde
CFME Partners AB	68,03 %	68,03 %	8 025 782	15 309 672 15 309 672
CFME Partners AB	Org.nr 559489-5350	Säte Göteborg		

Koncernen innehar 68,03 % av aktier och röster i CFME Partners AB. Avtal med den andra aktieägaren innebär att Runway Safe AB inte har bestämmande inflytande i bolaget och innehavet hanteras därför som ett joint venture och redovisas enligt kapitalandelsmetoden.

CFME Partners AB har ett aktieinnehav i SARSYS AB motsvarande 84,21 % av aktier och röster. SARSYS AB har organisationsnummer 556557-7854, med säte i Ystad.

Moderbolaget

Namn	Kapital- andel	Rösträtts- andel	Antal andelar	Bokfört värde
CFME Partners AB	68,03 %	68,03 %	8 025 782	19 454 598 19 454 598
CFME Partners AB	Org.nr 559489-5350	Säte Göteborg		

Not 17 Andra långfristiga värdepappersinnehav

Koncernen

	2024-12-31	2023-12-31
Ingående anskaffningsvärden	4 201 650	0
Inköp	0	3 545 992
Omklassificeringar	-4 201 650	655 658
Utgående ackumulerade anskaffningsvärden	0	4 201 650
Utgående redovisat värde	0	4 201 650

Moderbolaget

	2024-12-31	2023-12-31
Ingående anskaffningsvärden	4 201 650	0
Inköp	0	3 545 992
Omklassificeringar	-4 201 650	655 658
Utgående ackumulerade anskaffningsvärden	0	4 201 650
Utgående redovisat värde	0	4 201 650

Not 18 Andra långfristiga fordringar
Koncernen

	2024-12-31	2023-12-31
Ingående anskaffningsvärden	1 564 200	1 434 200
Tillkommande fordringar	233 875	130 000
Avgående fordringar	-606 674	0
Utgående ackumulerade anskaffningsvärden	1 191 401	1 564 200
Ingående nedskrivningar	0	0
Årets nedskrivningar	-28 600	0
Utgående ackumulerade nedskrivningar	-28 600	0
Utgående redovisat värde	1 162 801	1 564 200

Moderbolaget

	2024-12-31	2023-12-31
Ingående anskaffningsvärden	1 564 200	1 434 200
Tillkommande fordringar	233 875	130 000
Avgående fordringar	-606 674	0
Utgående ackumulerade anskaffningsvärden	1 191 401	1 564 200
Ingående nedskrivningar	0	0
Årets nedskrivningar	-28 600	0
Utgående ackumulerade nedskrivningar	-28 600	0
Utgående redovisat värde	1 162 801	1 564 200

Avser kapitalförsäkring och depositioner.

Not 19 Förutbetalda kostnader och upplupna intäkter
Koncernen

	2024-12-31	2023-12-31
Förutbetalda hyreskostnader	2 158 335	2 040 781
Förutbetalda försäkringspremier	2 162 246	1 442 555
Upplupna räntecintäkter	123 471	130 057
Övriga förutbetalda kostnader	1 350 860	1 001 824
	5 794 912	4 615 217

Moderbolaget

	2024-12-31	2023-12-31
Förutbetalda hyreskostnader	0	206 410
Förutbetalda försäkringspremier	1 125 231	1 076 419
Upplupna räntecintäkter	123 471	130 057
Övriga förutbetalda kostnader	522 433	675 036
	1 771 135	2 087 922

**Not 20 Avsättningar
Koncernen**

	2024-12-31	2023-12-31
Pensioner och liknande förpliktelser		
Belopp vid årets ingång	1 763 343	1 825 218
Under året ianspråktaga belopp	-553 143	-61 875
	1 210 200	1 763 343
Övriga avsättningar		
Belopp vid årets ingång	10 450 643	10 318 859
Årets avsättningar	316 264	1 156 839
Genom förvärv av dotterbolag	771 153	0
Under året återförda belopp	-1 730 034	-1 025 055
Omräkningsdifferens	265 653	0
	10 073 679	10 450 643
Specifikation övriga avsättningar		
Garantiåtaganden	10 073 679	10 450 643
	10 073 679	10 450 643

Moderbolaget

	2024-12-31	2023-12-31
Pensioner och liknande förpliktelser		
Belopp vid årets ingång	1 763 343	1 825 218
Under året ianspråktaga belopp	-553 143	-61 875
	1 210 200	1 763 343
Övriga avsättningar		
Belopp vid årets ingång	7 672 022	8 560 406
Årets avsättningar	0	136 671
Under året återförda belopp	-1 730 034	-1 025 055
	5 941 988	7 672 022
Specifikation övriga avsättningar		
Garantiåtaganden	5 941 988	7 672 022
	5 941 988	7 672 022

**Not 21 Långfristiga skulder
Koncernen**

Koncernen har inga skulder som förfaller senare än fem år efter balansdagen

Moderbolaget

Bolaget har inga skulder som förfaller senare än fem år efter balansdagen

**Not 22 Skulder som avser flera poster
Koncernen**

Koncernens banklån om 6 111 108 kr (9 444 444 kr) redovisas under följande poster i balansräkningen.

	2024-12-31	2023-12-31
Långfristiga skulder		
Övriga skulder till kreditinstitut	2 777 772	6 111 108
	2 777 772	6 111 108
Kortfristiga skulder		
Övriga skulder till kreditinstitut	3 333 336	3 333 336
	3 333 336	3 333 336

Moderbolaget

Företagets banklån om 6 111 108 kr (9 444 444 kr) redovisas under följande poster i balansräkningen.

	2024-12-31	2023-12-31
Långfristiga skulder		
Övriga skulder till kreditinstitut	2 777 772	6 111 108
	2 777 772	6 111 108
Kortfristiga skulder		
Övriga skulder till kreditinstitut	3 333 336	3 333 336
	3 333 336	3 333 336

**Not 23 Checkräkningskredit
Koncernen**

	2024-12-31	2023-12-31
Beviljat belopp på checkräkningskredit uppgår till	20 000 000	20 000 000
Utnyttjad kredit uppgår till	18 149 236	16 995 141

Moderbolaget

	2024-12-31	2023-12-31
Beviljat belopp på checkräkningskredit uppgår till	20 000 000	20 000 000
Utnyttjad kredit uppgår till	18 149 236	16 995 141

**Not 24 Upplupna kostnader och förutbetalda intäkter
Koncernen**

	2024-12-31	2023-12-31
Löner	15 023 913	7 525 224
Semesterlöner	981 532	954 532
Sociala avgifter	352 134	474 140
Commission	0	4 518 720
Räntekostnader	359 090	967 565
Övriga upplupna kostnader	1 208 216	4 146 807
Pension	0	10 040
	17 924 885	18 597 028

Moderbolaget

	2024-12-31	2023-12-31
Löner	278 400	754 508
Semesterlöner	960 999	954 532
Sociala avgifter	345 682	474 140
Commission	0	4 518 720
Räntekostnader	359 090	967 565
Övriga upplupna kostnader	867 336	3 828 974
Pension	0	10 040
	2 811 507	11 508 479

**Not 25 Räntor och utdelningar
Koncernen**

	2024-12-31	2023-12-31
Erhållen ränta	5 000 584	442 089
Erlagd ränta	-2 971 156	-3 937 384
	2 029 428	-3 495 295

Moderbolaget

	2024-12-31	2023-12-31
Erhållen ränta	4 954 960	441 818
Erlagd ränta	-2 970 547	-3 937 384
	1 984 413	-3 495 566

**Not 26 Justering för poster som inte ingår i kassaflödet
Koncernen**

	2024-12-31	2023-12-31
Avskrivningar	9 328 933	9 866 612
Förändring avsättning	-1 966 913	69 909
Förändring finansiell anläggningstillgång	0	2 525 708
Vinst vid försäljning av anläggningstillgångar	-167 789	0
Förändring övriga långfristiga skulder	847 150	0
Andel i intresseföretags resultat	4 696 930	0
Upplösning negativ goodwill	-91 021	0
Omräkningsdifferenser	-826 932	1 497 818
	11 820 358	13 960 047

Förvärv av dotterbolag består av skillnaden mellan dotterbolagens likvida medel och köpeskilling. Då likvida medel överstiger köpeskillingen blir effekten positiv.

Moderbolaget

	2024-12-31	2023-12-31
Avskrivningar	608 613	217 607
Förändring avsättning	-2 283 177	-950 259
Förändring finansiell anläggningstillgång	0	-130 000
Förändring övriga långfristiga skulder	847 150	843 733
Vinst vid försäljning av anläggningstillgångar	-196 389	0
Nedskrivning anläggningstillgångar	28 600	0
Omräkningsdifferenser	104 373	15 286
	-890 830	-3 633

**Not 27 Likvida medel
Koncernen**

	2024-12-31	2023-12-31
Likvida medel		
Banktillgodotrvanden	151 310 860	67 325 593
	151 310 860	67 325 593

Moderbolaget

	2024-12-31	2023-12-31
Likvida medel		
Banktillgodotrvanden	10 675 927	23 819 405
	10 675 927	23 819 405

**Not 28 Inköp och försäljning mellan koncernföretag
Moderbolaget**

	2024	2023
Andel av årets totala inköp som skett från andra företag i koncernen	34,2 %	25,11 %
Andel av årets totala försäljningar som skett till andra företag i koncernen	80,5 %	54,32 %

Försäljning koncern avser management fee och vidareförsäljning av patent.

**Not 29 Andelar i koncernföretag
Moderbolaget**

	2024-12-31	2023-12-31
Ingående anskaffningsvärden	23 453 294	23 453 294
Inköp	2 389 711	0
Omklassificeringar	2 121 709	0
Nyemission	11 529 000	0
Aktieägartillskott	500 000	0
Utgående ackumulerade anskaffningsvärden	39 993 714	23 453 294
Utgående redovisat värde	39 993 714	23 453 294

**Not 30 Specifikation andelar i koncernföretag
Moderbolaget**

Namn	Kapital- andel	Rösträtts- andel	Antal andelar	Bokfört värde
Runway Safe Inc	100	100	100	5 788 500
Runway Safe IPR AB	100	100	500	17 664 794
Runway Safe K:K	100	100	1	0
Clearpath Aviation Advisors AB	100	100	500	550 000
Runway Safe International AB	100	100	1 200	15 467 991
Safe-Runway GmbH	100	100	20	522 429
				39 993 714

	Org.nr	Säte	Eget kapital	Resultat
Runway Safe Inc	36-4794792	Delaware, USA	161 741 343	53 586 806
Runway Safe IPR AB	559004-9689	Göteborg	17 569 428	-38 246
Runway Safe K:K	0104-01-147 220	Tokyo, Japan	-269 838	-17 040
Clearpath Aviation Advisors AB	559472-2893	Göteborg	226 192	-323 808
Runway Safe International AB	559321-9446	Göteborg	15 282 833	-14 561
Safe-Runway GmbH	626.4.014.901-1	Nendaz, Schweiz	344 920	-64 190

**Not 31 Fordringar hos koncernföretag
Moderbolaget**

	2024-12-31	2023-12-31
Ingående anskaffningsvärden	17 208 923	66 836 714
Avgående fordringar	-17 208 923	-49 627 791
Utgående ackumulerade anskaffningsvärden	0	17 208 923
Utgående redovisat värde	0	17 208 923

**Not 32 Antal aktier och kvotvärde
Moderbolaget**

Namn	Antal aktier	Kvot- värde
Antal A-Aktier	4 000 000	0,03
Antal B-Aktier	16 960 856	0,03
	20 960 856	

Röstvärdet för A-aktier är 10 per aktie och röstvärde för B-aktier är 1 per aktie.

**Not 33 Ställda säkerheter
Koncernen**

	2024-12-31	2023-12-31
För skulder till kreditinstitut:		
Företagsinteckningar	30 000 000	70 000 000
	30 000 000	70 000 000
Pantskrivna bankmedel		
Bankgarantier	8 980 315	10 468 827
	8 980 315	10 468 827
Moderbolaget	2024-12-31	2023-12-31
För skulder till kreditinstitut:		
Företagsinteckningar	30 000 000	70 000 000
Andelar i koncernföretag	17 664 794	17 664 794
	47 664 794	87 664 794
Pantskrivna bankmedel		
Bankgarantier	8 980 315	10 468 827
	8 980 315	10 468 827

**Not 34 Disposition av vinst eller förlust
Moderbolaget**

2024-12-31

Förslag till vinstdisposition

Styrelsen föreslår att till förfogande stående vinstmedel:

fri överkursfond	124 587 660
ansamlad förlust	-105 470 516
årets vinst	28 436 077
	47 553 221

disponeras så att	
till aktieägare utdelas (2 kronor per aktie)	41 921 712
i ny räkning överföres	5 631 509
	47 553 221

Göteborg

Johan Länsberg
Verkställande direktör

Anders Berg



Pontus Kallén

20250429

Mikael Larsson

Kirk Marchand

Theodore Weicker IV

Torbjörn Vinsell

Vår revisionsberättelse har lämnats

Ernst & Young AB

Linda Sallander
Auktoriserad revisor

**Not 34 Disposition av vinst eller förlust
Moderbolaget**

2024-12-31

Förslag till vinstdisposition

Styrelsen föreslår att till förfogande stående vinstmedel:

fri överkursfond	124 587 660
ansamlad förlust	-105 470 516
årets vinst	28 436 077
	47 553 221
disponeras så att	
till aktieägare utdelas (2 kronor per aktie)	41 921 712
i ny räkning överföres	5 631 509
	47 553 221

Göteborg

Johan Länsberg
Verkställande direktör

Anders Berg

Pontus Kallén

Mikael Larsson

Kirk Marchand

Theodore Weicker IV



2025-04-29
Torbjörn Vinsell

Vår revisionsberättelse har lämnats

Ernst & Young AB

Linda Sallander
Auktoriserad revisor

Not 34 Disposition av vinst eller förlust
Moderbolaget

2024-12-31

Förslag till vinstdisposition

Styrelsen föreslår att till förfogande stående vinstmedel:

fri överkursfond	124 587 660
ansamlad förlust	-105 470 516
årets vinst	28 436 077
	47 553 221

disponeras så att	
till aktieägare utdelas (2 kronor per aktie)	41 921 712
i ny räkning överföres	5 631 509
	47 553 221

Göteborg

Johan Lånsberg
Verkställande direktör

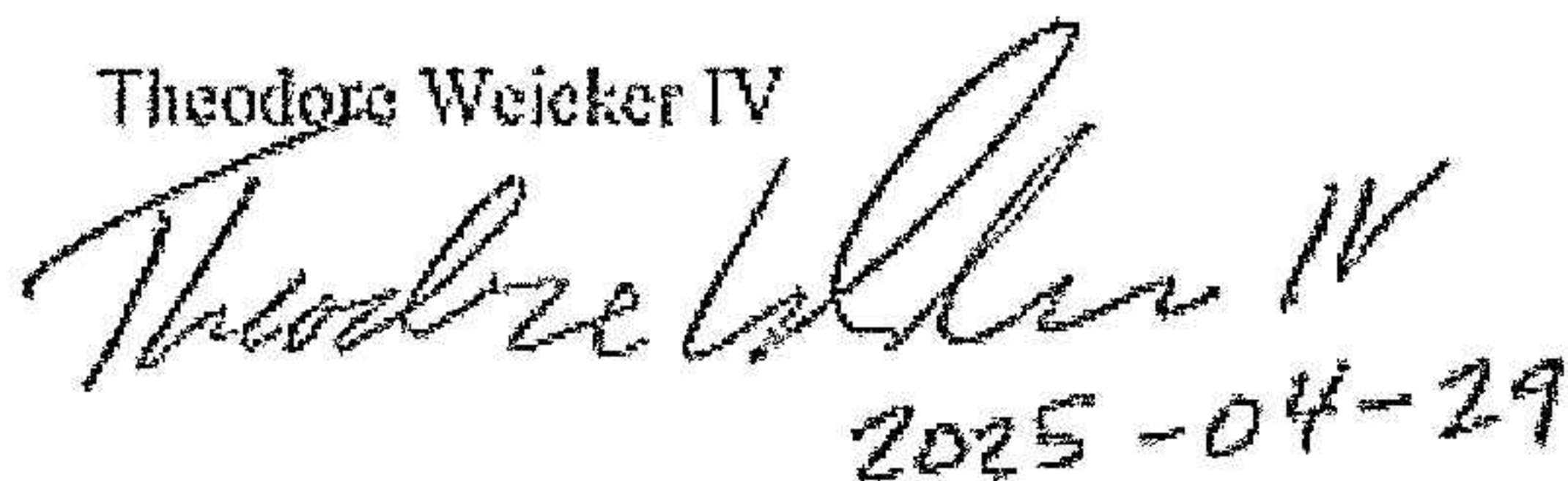
Anders Berg

Pontus Kallén

Mikael Larsson

Kirk Marchand

Theodore Weicker IV


2025-04-29

Torbjörn Vinsell

Vår revisionsberättelse har lämnats

Ernst & Young AB

Linda Sallander
Auktoriserad revisor

**Not 34 Disposition av vinst eller förlust
Moderbolaget**

2024-12-31

Förslag till vinstdisposition


Styrelsen föreslår att till förfogande stående vinstmedel:

fri överkursfond	124 587 660
ansamlad förlust	-105 470 516
årets vinst	28 436 077
	47 553 221

disponeras så att	
till aktieägare utdelas (2 kronor per aktie)	41 921 712
i ny räkning överföres	5 631 509
	47 553 221

Göteborg

Johan Länsberg
Verkställande direktör

 / 2025 04 29
Anders Berg

Pontus Kallén

Mikael Larsson

Kirk Marchand

Theodore Weicker IV

Torbjörn Vinsell

Vår revisionsberättelse har lämnats

Ernst & Young AB

Linda Sallander
Auktoriserad revisor

Not 34 Disposition av vinst eller förlust
Moderbolaget

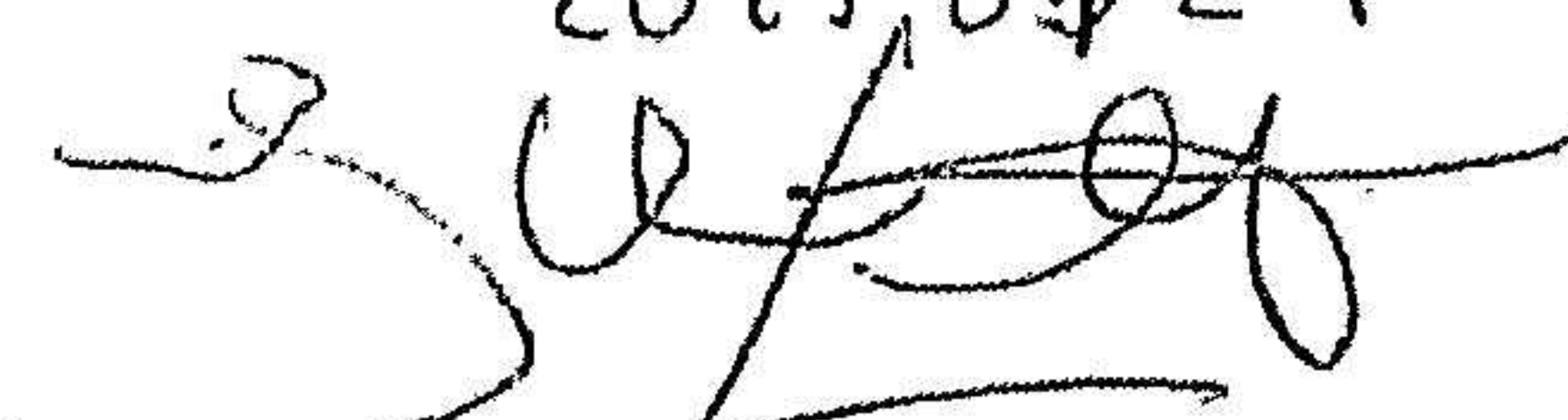
2024-12-31

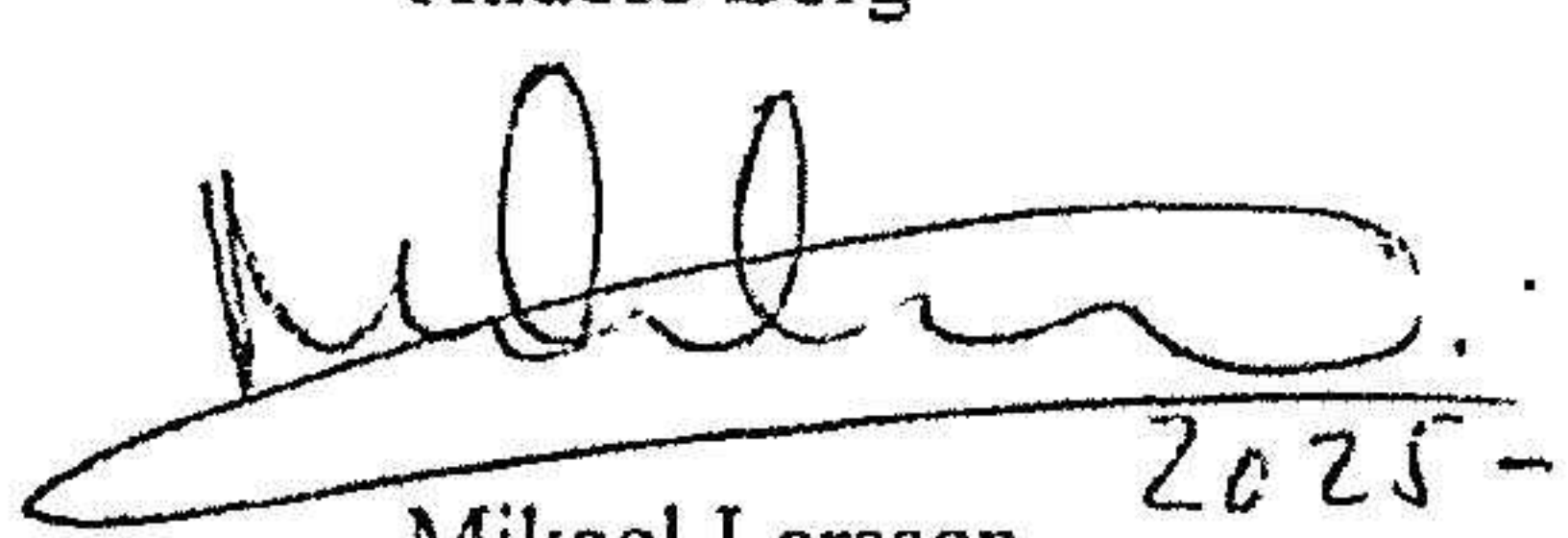
Förslag till vinstdisposition

Styrelsen föreslår att till förfogande stående vinstmedel:

fri överkursfond	124 587 660
ansamlad förlust	-105 470 516
årets vinst	28 436 077
	47 553 221

disponeras så att	
till aktieägare utdelas (2 kronor per aktie)	41 921 712
i ny räkning överföres	5 631 509
	47 553 221


Göteborg 2025-04-29

Johan Länsberg
Verkställande direktör

Anders Berg

Mikael Larsson 2025-04-29

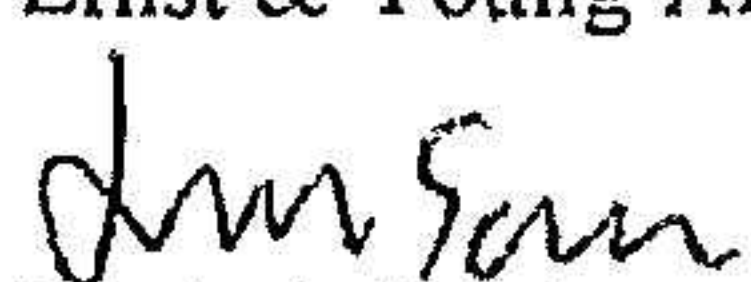
Pontus Kallén

Kirk Marchand

Theodore Weicker IV


Torbjörn Vinsell 2025-04-29

Vår revisionsberättelse har lämnats 30/4 2025

Ernst & Young AB

Linda Sallander
Auktoriserad revisor

ank=20250609.2025061000308



Shape the future
with confidence

Revisionsberättelse

Till bolagsstämman i Runway Safe AB, org.nr 556964 - 5764

Rapport om årsredovisningen och koncernredovisningen

Uttalanden

Vi har utfört en revision av årsredovisningen och koncernredovisningen för Runway Safe AB för räkenskapsåret 2024.

Enligt vår uppfattning har årsredovisningen och koncernredovisningen upprättats i enlighet med årsredovisningslagen och ger en i alla väsentliga avseenden rättvisande bild av moderbolagets och koncernens finansiella ställning per den 31 december 2024 och av dessas finansiella resultat och kassaflöden för året enligt årsredovisningslagen. Förvaltningsberättelsen är förenlig med årsredovisningens och koncernredovisningens övriga delar.

Vi tillstyrker därför att bolagsstämman fastställer resultaträkningen och balansräkningen för moderbolaget och koncernen.

Grund för uttalanden

Vi har utfört revisionen enligt International Standards on Auditing (ISA) och god revisionssed i Sverige. Vårt ansvar enligt dessa standarder beskrivs närmare i avsnittet *Revisorns ansvar*. Vi är oberoende i förhållande till moderbolaget och koncernen enligt god revisorssed i Sverige och har i övrigt fullgjort vårt yrkesetiska ansvar enligt dessa krav.

Vi anser att de revisionsbevis vi har inhämtat är tillräckliga och ändamålsenliga som grund för våra uttalanden.

Styrelsens och verkställande direktörens ansvar

Det är styrelsen och verkställande direktören som har ansvaret för att årsredovisningen och koncernredovisningen upprättas och att de ger en rättvisande bild enligt årsredovisningslagen. Styrelsen och verkställande direktören ansvarar även för den interna kontroll som de bedömer är nödvändig för att upprätta en årsredovisning och koncernredovisning som inte innehåller några väsentliga felaktigheter, vare sig dessa beror på oegentligheter eller misstag.

Vid upprättandet av årsredovisningen och koncernredovisningen ansvarar styrelsen och verkställande direktören för bedömningen av bolagets och koncernens förmåga att fortsätta verksamheten. De upplyser, när så är tillämpligt, om förhållanden som kan påverka förmågan att fortsätta verksamheten och att använda antagandet om fortsatt drift. Antagandet om fortsatt drift tillämpas dock inte om styrelsen och verkställande direktören avser att likvidera bolaget, upphöra med verksamheten eller inte har något realistiskt alternativ till att göra något av detta.

Revisorns ansvar

Våra mål är att uppnå en rimlig grad av säkerhet om att årsredovisningen och koncernredovisningen som helhet inte innehåller några väsentliga felaktigheter, vare sig dessa beror på oegentligheter eller misstag, och att lämna en revisionsberättelse som innehåller våra uttalanden. Rimlig säkerhet är en hög grad av säkerhet, men är ingen garanti för att en revision som utförs enligt ISA och god revisionssed i Sverige alltid kommer att upptäcka en väsentlig felaktighet om en sådan finns. Felaktigheter kan uppstå på grund av oegentligheter eller misstag och anses vara väsentliga om de enskilt eller tillsammans rimligen kan förväntas påverka de ekonomiska beslut som användare fattar med grund i årsredovisningen och koncernredovisningen.

Som del av en revision enligt ISA använder vi professionellt omdöme och har en professionellt skeptisk inställning under hela revisionen. Dessutom:

- identifierar och bedömer vi riskerna för väsentliga felaktigheter i årsredovisningen och koncernredovisningen, vare sig dessa beror på oegentligheter eller misstag, utformar och utför granskningsåtgärder bland annat utifrån dessa risker och inhämtar revisionsbevis som är tillräckliga och ändamålsenliga för att utgöra en grund för våra uttalanden. Risken för att inte upptäcka en väsentlig felaktighet till följd av oegentligheter är högre än för en väsentlig felaktighet som beror på misstag, eftersom oegentligheter kan innefatta agerande i maskopi, förfalskning, avsiktliga utelämnanden, felaktig information eller åsidosättande av intern kontroll.
- skaffar vi oss en förståelse av den del av bolagets interna kontroll som har betydelse för vår revision för att utforma granskningsåtgärder som är lämpliga med hänsyn till omständigheterna, men inte för att uttala oss om effektiviteten i den interna kontrollen.
- utvärderar vi lämpligheten i de redovisningsprinciper som används och rimligheten i styrelsens och verkställande direktörens uppskattningar i redovisningen och tillhörande upplysningar.
- drar vi en slutsats om lämpligheten i att styrelsen och verkställande direktören använder antagandet om fortsatt drift vid upprättandet av årsredovisningen och koncernredovisningen. Vi drar också en slutsats, med grund i de inhämtade revisionsbevisen, om det finns någon väsentlig osäkerhetsfaktor som avser sådana händelser eller förhållanden som kan leda till betydande tvivel om bolagets och koncernens förmåga att fortsätta verksamheten. Om vi drar slutsatsen att det finns en väsentlig osäkerhetsfaktor, måste vi i revisionsberättelsen fästa uppmärksamheten på upplysningarna i årsredovisningen och koncernredovisningen om den väsentliga osäkerhetsfaktorn eller, om sådana upplysningar är otillräckliga, modifiera uttalandet om årsredovisningen och koncernredovisningen. Våra slutsatser baseras på de revisionsbevis som inhämtas fram till datumet för revisionsberättelsen. Dock kan framtida händelser eller förhållanden göra att ett bolag och en koncern inte längre kan fortsätta verksamheten.
- utvärderar vi den övergripande presentationen, strukturen och innehållet i årsredovisningen och koncernredovisningen, däribland upplysningarna, och om årsredovisningen och koncernredovisningen återger de underliggande transaktionerna och händelserna på ett sätt som ger en rättvisande bild.
- planerar och utför vi koncernrevisionen för att inhämta tillräckliga och ändamålsenliga revisionsbevis avseende den finansiella informationen för företag eller affärsenheter inom koncernen som grund för att göra ett uttalande avseende koncernredovisningen. Vi ansvarar för styrning, övervakning och genomgång av det revisionsarbete som utförts för koncernrevisionens syfte. Vi är ensamt ansvariga för våra uttalanden.

Vi måste informera styrelsen om bland annat revisionens planerade omfattning och inriktning samt tidpunkten för den. Vi måste också informera om betydelsefulla iakttagelser under revisionen, däribland de eventuella betydande brister i den interna kontrollen som vi identifierat.



Shape the future
with confidence

Rapport om andra krav enligt lagar och andra författningar

Uttalanden

Utöver vår revision av årsredovisningen och koncernredovisningen har vi även utfört en revision av styrelsens och verkställande direktörens förvaltning av Runway Safe AB för räkenskapsåret 2024 samt av förslaget till dispositioner beträffande bolagets vinst eller förlust.

Vi tillstyrker att bolagsstämman disponerar vinsten enligt förslaget i förvaltningsberättelsen och beviljar styrelsens ledamöter och verkställande direktören ansvarsfrihet för räkenskapsåret.

Grund för uttalanden

Vi har utfört revisionen enligt god revisionssed i Sverige. Vårt ansvar enligt denna beskrivs närmare i avsnittet *Revisorns ansvar*. Vi är oberoende i förhållande till moderbolaget och koncernen enligt god revisorssed i Sverige och har i övrigt fullgjort vårt yrkesetiska ansvar enligt dessa krav.

Vi anser att de revisionsbevis vi har inhämtat är tillräckliga och ändamålsenliga som grund för våra uttalanden.

Styrelsens och verkställande direktörens ansvar

Det är styrelsen som har ansvaret för förslaget till dispositioner beträffande bolagets vinst eller förlust. Vid förslag till utdelning innefattar detta bland annat en bedömning av om utdelningen är försvarlig med hänsyn till de krav som bolagets och koncernens verksamhetsart, omfattning och risker ställer på storleken av moderbolagets och koncernens egna kapital, konsolideringsbehov, likviditet och ställning i övrigt.

Styrelsen ansvarar för bolagets organisation och förvaltningen av bolagets angelägenheter. Detta innefattar bland annat att fortlöpande bedöma bolagets och koncernens ekonomiska situation och att tillse att bolagets organisation är utformad så att bokföringen, medelsförvaltningen och bolagets ekonomiska angelägenheter i övrigt kontrolleras på ett betryggande sätt. Verkställande direktören ska sköta den löpande förvaltningen enligt styrelsens riktlinjer och anvisningar och bland annat vidta de åtgärder som är nödvändiga för att bolagets bokföring ska fullgöras i överensstämmelse med lag och för att medelsförvaltningen ska skötas på ett betryggande sätt.

Revisorns ansvar

Vårt mål beträffande revisionen av förvaltningen, och därmed vårt uttalande om ansvarsfrihet, är att inhämta revisionsbevis för att med en rimlig grad av säkerhet kunna bedöma om någon styrelseledamot eller verkställande direktören i något väsentligt avseende:

- företagit någon åtgärd eller gjort sig skyldig till någon försummelse som kan föranleda ersättningsskyldighet mot bolaget, eller
- på något annat sätt handlat i strid med aktiebolagslagen, årsredovisningslagen eller bolagsordningen.

Vårt mål beträffande revisionen av förslaget till dispositioner av bolagets vinst eller förlust, och därmed vårt uttalande om detta, är att med rimlig grad av säkerhet bedöma om förslaget är förenligt med aktiebolagslagen.

Rimlig säkerhet är en hög grad av säkerhet, men ingen garanti för att en revision som utförs enligt god revisionssed i Sverige alltid kommer att upptäcka åtgärder eller försummelser som kan föranleda ersättningsskyldighet mot bolaget, eller att ett förslag till dispositioner av bolagets vinst eller förlust inte är förenligt med aktiebolagslagen.

Som en del av en revision enligt god revisionssed i Sverige använder vi professionellt omdöme och har en professionellt skeptisk inställning under hela revisionen. Granskningen av förvaltningen och förslaget till dispositioner av bolagets vinst eller förlust grundar sig främst på revisionen av räkenskaperna. Vilka tillkommande granskningsåtgärder som utförs baseras på vår professionella bedömning med utgångspunkt i risk och väsentlighet. Det innebär att vi fokuserar granskningen på sådana åtgärder, områden och förhållanden som är väsentliga för verksamheten och där avsteg och överträdelser skulle ha särskild betydelse för bolagets situation. Vi går igenom och prövar fattade beslut, beslutsunderlag, vidtagna åtgärder och andra förhållanden som är relevanta för vårt uttalande om ansvarsfrihet. Som underlag för vårt uttalande om styrelsens förslag till dispositioner beträffande bolagets vinst eller förlust har vi granskat styrelsens motiverade yttrande samt ett urval av underlagen för detta för att kunna bedöma om förslaget är förenligt med aktiebolagslagen.

Anmärkning

Vid ett flertal tillfällen under räkenskapsåret har avdragen källskatt och arbetsgivaravgifter inte redovisats och betalats i rätt tid.

Göteborg den 30 april 2025

Ernst & Young AB

Linda Sallander
Auktoriserad revisor