

## ÅRSREDOVISNING FÖR RÄKENSKAPSÅRET 2023/2024

Styrelsen och verkställande direktören avger följande årsredovisning.

### Innehåll

- Förvaltningsberättelse – sidan 2
- Resultaträkning - sidan 4
- Balansräkning - sidan 5
- Noter - sidan 7


Om inte annat anges, redovisas alla belopp i kronor.

### FASTSTÄLLELSEINTYG

Undertecknad styrelseledamot i Segno Security AB intygar, dels att denna kopia av årsredovisningen stämmer överens med originalet, dels att resultaträkningen och balansräkningen har fastställts på årsstämman den 2024-10-12. Årsstämman beslutade att godkänna styrelsens förslag till hur vinsten ska fördelas.

Täby 2024-10-12

Ort och datum



Hélène Mossberg  
VD

## Förvaltningsberättelse 2022/2023

### Information om verksamheten

Hubble Bubble Holding AB startades 2012-12-20 och övergick 2016-06-30 till Segno Security AB, ett momsredovisande AB med verksamhet och personal.

### Flerårsjämförelse

Bolagets ekonomiska utveckling i sammandrag.

|                                   |    |                             |
|-----------------------------------|----|-----------------------------|
| Resultat efter finansiella poster | kr | <u>2023/2024</u><br>-30 731 |
|-----------------------------------|----|-----------------------------|

Nyckeltals definitioner framgår av Not 1.

### Ägarförhållanden

Bolaget ägs till 100% av Hélène Mossberg.

## Förslag till behandling av vinst

Till årsstämman förfogande står följande balanserade vinstmedel:

### Balanserat resultat

|             |        |                |
|-------------|--------|----------------|
| Årets vinst | kronor | <u>-30 731</u> |
|-------------|--------|----------------|

Styrelsen och verkställande direktören föreslår att vinstmedlen fördelas enligt nedan.

|                       |        |   |
|-----------------------|--------|---|
| Överförs i ny räkning | kronor | 0 |
|-----------------------|--------|---|

Yttrandet ska ses mot bakgrund av den information som framgår av årsredovisningen.

### Resultat och ställning

Resultatet av bolagets verksamhet samt den ekonomiska ställningen vid räkenskapsårets framgång i övrigt av efterföljande resultaträkning med balansräkning med noter.

### Resultatdisposition

Till årsstämman förfogande står följande vinstmedel:

|  |                |
|--|----------------|
| Balanserat resultat                        | 193 155        |
| Årets resultat (inkl. utdelning föreg. år) | -30 731        |
| Totalt                                     | <u>162 424</u> |

Styrelsen och verkställande direktören föreslår att inestående medel disponeras enligt följande

|                         |         |
|-------------------------|---------|
| Utdelning till ägaren   | 0       |
| Balanseras i ny räkning | 212 424 |
| Totalt                  | 212 424 |
| Utdelning per aktie, kr | 0       |

## Resultaträkning

|   | <u>2023-07-01</u><br><u>-2024-06-30</u> | <u>2022-07-01</u><br><u>-2023-06-30</u> |
|---|---|---|
| <b>Rörelseintäkter, lagerförändringar m.m.</b>  |   |   |
| Nettoomsättning   | 0                                       | 0                                       |
| Förändring av lager av produkter i arbete, färdiga varor och pågående arbete för annans räkning | 0                                       | 0                                       |
| Övriga rörelseintäkter  | 0                                       | 7 182                                   |
| <b>Summa rörelseintäkter, lagerförändringar m.m.</b>  | <u>4 980</u>                            | <u>0</u>                                |
| <b>Rörelsekostnader</b>   |   |   |
| Råvaror och förnödenheter   | 0                                       | 0                                       |
| Handelsvaror  |   |   |
| Övriga externa kostnader  | 0                                       | 0                                       |
| Personalkostnader   | 0                                       | 0                                       |
| Av- och nedskrivningar av materiella och immateriella anläggningstillgångar                     | 0                                       | 0                                       |
| Övriga rörelsekostnader   | -35 711                                 | -23 466                                 |
| <b>Summa rörelsekostnader</b>   | <u>-35 711</u>                          | <u>-19 744</u>                          |
| <b>Rörelseresultat</b>  | <b>-30 731</b>                          | <b>-19 744</b>                          |
| <b>Finansiella poster</b>   |   |   |
| Resultat från andelar i intresseföretag   | 0                                       | 0                                       |
| Resultat från övriga finansiella anläggningstillgångar  | 0                                       | 0                                       |
| Övriga ränteintäkter och liknande resultatposter  | 0                                       | 0                                       |
| Räntekostnader och liknande resultatposter  | 0                                       | 0                                       |
| <b>Summa finansiella poster</b>   | <u>0</u>                                | <u>0</u>                                |
| <i>Resultat efter finansiella poster</i>  | <i>-30 731</i>                          | <i>-19 744</i>                          |
| <b>Bokslutsdispositioner</b>  |   |   |
| Förändring av periodiseringsfonder  | 0                                       | 0                                       |
| Förändring av överavskrivningar   | 0                                       | 0                                       |
| <b>Summa bokslutsdispositioner</b>  | <u>0</u>                                | <u>0</u>                                |
| <i>Resultat före skatt</i>  | <i>-30 731</i>                          | <i>-19 744</i>                          |
| <b>Skatter</b>  |   |   |
| Skatt på årets resultat   | 0                                       | 0                                       |
| <b>Årets resultat</b>   | <u><b>-30 731</b></u>                   | <u><b>-19 744</b></u>                   |

## Balansräkning

|  | <u>2024-06-30</u> | <u>2023-06-30</u> |
|--|-------------------|-------------------|
| <b>TILLGÅNGAR</b>                              |                   |                   |
| <b>Anläggningstillgångar</b>                   |                   |                   |
| <i>Materiella anläggningstillgångar</i>        | 0                 | 0                 |
| Byggnader och mark                             | 0                 | 0                 |
| Maskiner och andra tekniska anläggningar       | 0                 | 0                 |
| Inventarier, verktyg och installationer        | 0                 | 0                 |
| <i>Summa materiella anläggningstillgångar</i>  | <u>0</u>          | <u>0</u>          |
| <i>Finansiella anläggningstillgångar</i>       |                   |                   |
| Andra långfristiga värdepappersinnehav         | 0                 | 0                 |
| <i>Summa finansiella anläggningstillgångar</i> | <u>0</u>          | <u>0</u>          |
| <b>Summa anläggningstillgångar</b>             | <u>0</u>          | <u>0</u>          |
| <b>Omsättningstillgångar</b>                   |                   |                   |
| <i>Varulager m. m.</i>                         |                   |                   |
| Varulager m. m.                                | 0                 | 0                 |
| <i>Summa varulager m.m.</i>                    | <u>0</u>          | <u>0</u>          |
| <i>Kortfristiga fordringar</i>                 |                   |                   |
| Kundfordringar                                 | 0                 | 0                 |
| Övriga fordringar                              | 0                 | 0                 |
| Förutbetalda kostnader och upplupna intäkter   | 0                 | 0                 |
| <i>Summa kortfristiga fordringar</i>           | <u>0</u>          | <u>0</u>          |
| <i>Kassa och bank</i>                          |                   |                   |
| Kassa och bank                                 | 212 424           | 243 155           |
| <i>Summa kassa och bank</i>                    | <u>212 424</u>    | <u>243 155</u>    |
| <b>Summa omsättningstillgångar</b>             | <u>212 424</u>    | <u>243 155</u>    |
| <b>SUMMA TILLGÅNGAR</b>                        | <u>212 424</u>    | <u>243 155</u>    |

|   | Not | 2024-06-30     | 2023-06-30     |
|---|-----|----------------|----------------|
| <b>EGET KAPITAL OCH SKULDER</b>   |     |                |                |
| <b>Eget kapital</b>   | 2   | .              |                |
| <i>Bundet eget kapital</i>  |     | 0              | 0              |
| Aktiekapital  |     | 50 000         | 50 000         |
| Bundet eget kapital   |     | 0              | 0              |
| Kundfordringar  |     | 0              | 0              |
| Reservfond  |     | 0              | 0              |
| <i>Summa bundet eget kapital</i>  |     | <u>50 000</u>  | <u>50 000</u>  |
| <br><i>Fritt eget kapital</i>   |     |                |                |
| Balanserat resultat   |     | 193 155        | 299 044        |
| Årets resultat  |     | -30 731        | -106 284       |
| <i>Summa fritt eget kapital</i>   |     | <u>162 424</u> | <u>193 155</u> |
| <b>Summa eget kapital</b>   |     | <u>212 424</u> | <u>243 155</u> |
| <br><b>Obeskattade reserver</b>   |     |                |                |
| Periodiseringsfonder  |     | 0              | 0              |
| Akkumulerade överavskrivningar  |     | <u>0</u>       | <u>0</u>       |
| <b>Summa obeskattade reserver</b>   |     | <u>0</u>       | <u>0</u>       |
| <br><b>Avsättningar</b>   |     |                |                |
| Avsättning för pensioner och liknande förpliktelser enligt lagen (1967:531) om tryggnad av pensionsutfästelse m.m |     | <u>0</u>       | <u>0</u>       |
| Övriga avsättningar   |     | <u>0</u>       | <u>0</u>       |
| <b>Summa avsättningar</b>   |     | <u>0</u>       | <u>0</u>       |
| <br><b>Långfristiga skulder</b>   |     |                |                |
| Övriga skulder till kreditinstitut  |     | 0              | 0              |
| Övriga skulder  |     | <u>0</u>       | <u>0</u>       |
| <b>Summa långfristiga skulder</b>   |     | <u>0</u>       | <u>0</u>       |
| <br><b>Kortfristiga skulder</b>   |     |                |                |
| Leverantörsskulder  |     | 0              | 0              |
| Skatteskulder   |     | 0              | 0              |
| Övriga skulder  |     | 0              | 0              |
| Upplupna kostnader och förutbetalda intäkter  |     | <u>0</u>       | <u>0</u>       |
| <b>Summa kortfristiga skulder</b>   |     | <u>0</u>       | <u>0</u>       |
| <b>SUMMA EGET KAPITAL OCH SKULDER</b>   |     | <u>212 424</u> | <u>349 440</u> |

## Noter

### Not 1 Redovisnings- och värderingsprinciper

Tillämpade redovisnings- och värderingsprinciper överensstämmer med Årsredovisning i mindre aktieföretag.

### Värderingsprinciper

Tillgångar, avsättningar och skulder har värderats till anskaffningsvärde om inget annat anges nedan.


## Upplysningar till balansräkningen

### Not 2 Förändring i eget kapital


|  | Aktie-<br>kapital | Reserv-<br>fond | Balanserat<br>resultat | Årets<br>resultat | Totalt         |
|--|-------------------|-----------------|------------------------|-------------------|----------------|
| Belopp vid årets ingång enligt<br>fastställd balansräkning | 50 000            | –               | 299 439                | -30 731           | 193 155        |
| Resultatdisposition enligt årsstämman                      | –                 | –               | –                      |                   |                |
| - Låneåterbetalning  |                   |                 |                        | 0                 | 0              |
| - Utdelning  |                   |                 |                        | 0                 | 0              |
| Fritt eget kapital   |                   |                 |                        | <u>162 424</u>    |                |
| Belopp vid årets utgång                                    | <u>50 000</u>     | <u>0</u>        | <u>193 155</u>         | <u>-30 731</u>    | <u>212 424</u> |

Täby, den 2024-10-12

Täby, den 2024-10-12



.....  
Hélène Mossberg  
Ordförande och VD



.....  
Pernilla Starck  
Ledamot