

柔木


2026021903268

## Fastställelseintyg

Undertecknad styrelseledamot i Lisa Y&Co AB intygar att resultaträkningen och balansräkningen i årsredovisningen har fastställts på årsstämma 2026-02-02. Årsstämman beslutade att godkänna styrelsens förslag till hur vinsten ska fördelas.

Jag intygar också att innehållet i årsredovisningen och revisionsberättelsen stämmer överens med originalen.

Stockholm 2026-02-02



Samuel Stenberg

Styrelsen och verkställande direktören för


**Lisa Y&Co AB**

Org nr 556921-0387

Upprättar härmed

# Årsredovisning

för räkenskapsåret 1 januari - 31 december 2025



<b><u>Innehåll:</u></b>	<b><u>sida</u></b>
<b>Förvaltningsberättelse</b>	<b>2</b>
<b>Resultaträkning</b>	<b>4</b>
<b>Balansräkning</b>	<b>5</b>
<b>Kassaflödesanalys</b>	<b>7</b>
<b>Noter med redovisningsprinciper och bokslutskommentarer</b>	<b>8</b>
<b>Underskrifter</b>	<b>17</b>

## Förvaltningsberättelse

### Allmänt om verksamheten

Bolaget bedriver design, produktion och marknadsföring av konfektion och accessoarer. Företaget har sitt säte i Stockholm.

### Utveckling av företagets verksamhet, resultat och ställning

Anges i kr

	2025	2024	2023	2022	2021
Nettoomsättning	224 720 031	226 971 866	190 756 597	153 389 309	115 827 071
Resultat efter finansiella poster	85 415 949	73 026 403	48 772 493	47 634 958	44 193 912
Rörelsemarginal %	38	32	26	31	38
Balansomslutning	119 710 746	102 941 888	91 218 301	88 619 812	68 192 008
Avkastning på sysselsatt kapital %	101	110	85	91	161
Avkastning på eget kapital %	80	86	65	82	63
Soliditet %	77	74	64	68	62
Kassalikviditet %	378	330	234	258	280

Definitioner: se not 22

### Förväntad framtida utveckling

Bolaget ser goda möjligheter till fortsatt tillväxt både inom existerande och nya marknader.

### Väsentliga risker och osäkerhetsfaktorer

Bolaget har försäljning till ett 50-tal länder samt gör inköp i olika valutor. Fluktuationer i valutor i relation till SEK har en påverkan på bolagets intäkter och kostnader. Huvuddelen av bolagets intäkter är i EUR medan en stor del av bolagets kostnader är i USD. Valutaexponeringen finns således framför allt i EUR/USD-utvecklingen. Försäljningen och inköpen kan även påverkas av externa geopolitiska faktorer som kan påverka t.ex. priser på råvaror, ledtider i produktion och logistik, samt konsumtion i specifika marknader. Därtill har förändringar i tullar och handelsvillkor under året påverkat bolagets kostnadsstruktur. Bolaget följer utvecklingen noggrant och har vidtagit åtgärder för ett begränsa exponeringen mot tullrelaterade risker.

### Ägarförhållanden

Bolaget ingår i en koncern i vilken Salist Holding AB, org nr 559228-3898, med säte i Stocksund är moderbolag. Bolaget är moderbolag till det helägda dotterbolaget LISA YANG Inc., 38-4352707. Koncernredovisning upprättas i Salist Holding AB, org nr 559228-3898, med säte i Stocksund.


### Hållbarhetsupplysningar

LISA YANG har en tidlös estetik som grundas i den minimalistiska filosofin att köpa färre och bättre plagg. Kollektionerna bygger på varandra, säsong efter säsong, och varje plagg är omsorgsfullt skapat och kurerat med en lång livslängd i åtanke. Det handlar om att göra det lätt för kunden att göra bra val med kvalitetsprodukter som håller i stil och kan användas i flera år framåt.

Bolaget jobbar pågående med att minimera påverkan på människor, djur och planeten. Genom att följa utvecklingen inom hållbarhet så kan bolaget ta beslut som innebär tillväxt på ett hållbart sätt. Detta inkluderar internt arbete och arbete med externa partners, leverantörer och med kunden.

Vår 100 % kashmirkomposition är utgångspunkten för varje kollektion, och varje plagg i denna komposition är tillverkat av ekologisk kashmir. Transparens är en huvudprioritet hos LISA YANG och vi kan stolt spåra ursprunget till vår kashmir tillbaka till fibrerna som kommer direkt från våra samarbetspartners, kashmirherdarna. Våra fabriker är certifierade enligt Global Organic Textile Standard (GOTS), en universiellt erkänd, ledande standard för ekologiska textilier som inkluderar miljöorienterade, tekniska och sociala kriterier, och detsamma gäller kashmirkarnet och det vävda sidan som vi använder i våra kollektioner. Vi har även ett nära samarbete med våra mångåriga produktionspartners som inkluderar omfattande kvalitetskontroll och regelbundna besök på plats för att säkerställa förstahandsöversyn av våra produktionsprocesser.

En ständig prioritering för oss är att utvärdera vår leveranskedja, vilket hjälper oss identifiera vad vi kan göra för att aktivt fatta beslut som minskar vår påverkan på miljön. När vi inleder nya partnerskap utvärderar vi deras hållbarhetssyn och prioriterar de som har starka hållbarhetsagendor, med etablerade program och tydliga mål för kontinuerlig förbättring. Vår hållbarhetsresa är ständigt pågående och är av största vikt både i den interna verksamheten och externt med alla våra partners.



**Väsentliga händelser under räkenskapsåret**

Under året har bolaget etablerat ett helägt dotterbolag i USA, LISA YANG Inc. Etableringen är ett led i bolagets fortsatta utveckling på den amerikanska marknaden och syftar till skapa bättre förutsättningar för försäljning samt hantering av handels- och leveransflöden till den amerikanska marknaden.

2025 har varit ännu ett år av tillväxt både inom B2B och B2C affären, där tillväxttakten har varit särskilt hög inom B2C affären. Nettoomsättningen för året är inte fullt ut jämförbar med föregående år till följd av en förändrad försäljningsstruktur, där försäljning till den amerikanska marknaden under innevarande år delvis har bedrivits via dotterbolaget i USA..

Mot slutet av året har bolaget ingått avtal avseende bolagets första butikslokal i Stockholm, med planerad öppning under 2026. Etableringen utgör ett steg i bolagets fortsatta utveckling av den fysiska närvaron och varumärket.

2026021903271

## Eget kapital

	Bundet eget kapital		Fritt eget kapital		Summa eget kapital
	Aktiekapital	Fond för utv.- utgifter	Balanserat resultat	Årets resultat	
Ingående balans	50 000	1 258 897	17 259 394	57 777 578	76 345 869
Resultatdisposition enligt årsstämma			57 777 578	-57 777 578	
<i>Transaktioner med ägare</i>					
Utdelning			-52 000 000		-52 000 000
<i>Omföring mellan poster i eget kapital</i>					
Fond för utvecklingsutgifter		1 241 105	-1 241 105		
Årets resultat				67 706 512	67 706 512
Vid årets utgång	50 000	2 500 002	21 795 868	67 706 512	92 052 381

### Förslag till disposition av företagets vinst eller förlust

Styrelsen föreslår att fritt eget kapital, kronor 60 000 000, disponeras enligt följande:

Till årsstämmans förfogande står

Balanserad vinst	21 795 868
Årets vinst	67 706 512
	<b>89 502 380</b>

Styrelsen föreslår att

till aktieägarna utdelas	60 000 000
Balanseras i ny räkning	29 502 380
	<b>89 502 380</b>

Summa

Styrelsen föreslår att utbetalning av utdelningen ska ske i omedelbar anslutning till årsstämman. Styrelsen anser att den föreslagna vinstutdelningen är försvarlig med hänsyn till de krav som verksamhetens art, omfattning och risker ställer på storleken av det egna kapitalet samt bolagets likviditet och ställning i övrigt. Yttrandet ska ses mot bakgrund av den information som framgår av årsredovisningen.

Vad beträffar bolagets resultat och ställning i övrigt, hänvisas till efterföljande resultat- och balansräkningar med tillhörande noter.



## Resultaträkning

Belopp i kr	Not	2025	2024
Nettoomsättning	2	224 720 031	226 971 866
Övriga rörelseintäkter	3	27 894 218	1 803 445
		252 614 248	228 775 311
<b>Rörelsens kostnader</b>			
Handelsvaror		-72 313 650	-75 496 870
Övriga externa kostnader	4, 7	-69 361 363	-65 230 791
Personalkostnader	5	-16 528 924	-11 900 202
Av- och nedskrivningar av materiella och immateriella anläggningstillgångar		-1 958 889	-1 754 220
Övriga rörelsekostnader	6	-7 141 651	-1 653 221
<b>Rörelseresultat</b>		85 309 771	72 740 007
<b>Resultat från finansiella poster</b>			
Ränteintäkter och liknande resultatposter		202 429	1 250 956
Räntekostnader och liknande resultatposter		-96 251	-964 559
<b>Resultat efter finansiella poster</b>		85 415 949	73 026 403
<b>Resultat före skatt</b>		85 415 949	73 026 403
Skatt på årets resultat	8	-17 709 437	-15 248 825
<b>Årets resultat</b>		67 706 512	57 777 578

2026021903273

## Balansräkning

Belopp i kr	Not	2025-12-31	2024-12-31
<b>TILLGÅNGAR</b>			
<b>Anläggningstillgångar</b>			
<b>Immateriella anläggningstillgångar</b>			
Balanserade utgifter för utvecklingsarbeten och liknande arbeten	9	2 500 001	1 258 897
Koncessioner, patent, licenser, varumärken samt liknande rättigheter	10	25 981	55 486
		<u>2 525 983</u>	<u>1 314 383</u>
<b>Materiella anläggningstillgångar</b>			
Förbättringsutgifter på annans fastighet	11	1 248 178	2 383 738
Inventarier, verktyg och installationer	12	637 926	897 147
		<u>1 886 104</u>	<u>3 280 884</u>
<b>Finansiella anläggningstillgångar</b>			
Andelar i koncernföretag	13	47 208	—
Andra långfristiga fordringar	15	2 197 967	1 668 167
		<u>2 245 175</u>	<u>1 668 167</u>
<b>Summa anläggningstillgångar</b>		<b>6 657 262</b>	<b>6 263 434</b>
<b>Omsättningstillgångar</b>			
<b>Varulager m m</b>			
Färdiga varor och handelsvaror		8 741 269	8 778 681
Förskott till leverantörer		7 559 769	7 775 612
		<u>16 301 038</u>	<u>16 554 293</u>
<b>Kortfristiga fordringar</b>			
Kundfordringar		23 392 135	31 622 577
Fordringar hos koncernföretag	14	26 736 392	—
Övriga fordringar		6 940 502	4 780 318
Förutbetalda kostnader och upplupna intäkter	16	1 996 598	1 686 561
		<u>59 065 627</u>	<u>38 089 456</u>
<b>Kassa och bank</b>			
Kassa och bank	22	37 686 819	42 034 704
		<u>37 686 819</u>	<u>42 034 704</u>
<b>Summa omsättningstillgångar</b>		<b>113 053 484</b>	<b>96 678 454</b>
<b>SUMMA TILLGÅNGAR</b>		<b>119 710 746</b>	<b>102 941 888</b>

2026021903274



## Balansräkning

Belopp i kr	Not	2025-12-31	2024-12-31
<b>EGET KAPITAL OCH SKULDER</b>			
<i>Eget kapital</i>	17		
<i>Bundet eget kapital</i>			
Aktiekapital	18	50 000	50 000
Fond för utvecklingsutgifter		2 500 001	1 258 897
		<u>2 550 001</u>	<u>1 308 897</u>
<i>Fritt eget kapital</i>			
Balanserat resultat		21 795 868	17 259 394
Årets resultat		67 706 512	57 777 578
		<u>89 502 380</u>	<u>75 036 972</u>
		92 052 381	76 345 869
<i>Långfristiga skulder</i>			
Skulder till koncernföretag		47 208	—
		<u>47 208</u>	<u>—</u>
<i>Kortfristiga skulder</i>			
Förskott från kunder		722 258	1 108 064
Leverantörsskulder		1 876 443	1 985 136
Aktuell skatteskuld		7 382 136	8 443 162
Övriga skulder		3 815 785	1 863 268
Upplupna kostnader och förutbetalda intäkter	20	13 814 536	13 196 388
		<u>27 611 157</u>	<u>26 596 019</u>
<b>SUMMA EGET KAPITAL OCH SKULDER</b>		<b>119 710 746</b>	<b>102 941 888</b>

2026021903275

## Kassaflödesanalys

Belopp i kr	Not	2025	2024
<b>Den löpande verksamheten</b>			
Resultat efter finansiella poster		85 415 949	73 026 403
Justering för poster som inte ingår i kassaflödet	23	2 202 537	1 754 220
		<u>87 618 486</u>	<u>74 780 624</u>
Betald inkomstskatt		<u>-18 770 463</u>	<u>-21 374 583</u>
<b>Kassaflöde från den löpande verksamheten före förändringar av rörelsekapital</b>		<b>68 848 023</b>	<b>53 406 041</b>
<i>Kassaflöde från förändringar i rörelsekapital</i>			
Ökning(-)/Minskning(+) av varulager		37 412	-1 308 766
Ökning(-)/Minskning(+) av rörelsefordringar		-21 042 743	1 507 348
Ökning(+)/Minskning(-) av rörelseskulder		2 114 933	71 766
<b>Kassaflöde från den löpande verksamheten</b>		<b>49 957 625</b>	<b>53 676 389</b>
<b>Investeringsverksamheten</b>			
Investeringar i materiella anläggningstillgångar		-52 440	-241 201
Investeringar i immateriella anläggningstillgångar		-1 723 271	-327 783
Förvärv av finansiella tillgångar		<u>-529 800</u>	<u>-151 878</u>
<b>Kassaflöde från investeringsverksamheten</b>		<b>-2 305 511</b>	<b>-720 862</b>
<b>Finansieringsverksamheten</b>			
Utbetald utdelning till moderföretagets aktieägare		<u>-52 000 000</u>	<u>-40 000 000</u>
<b>Kassaflöde från finansieringsverksamheten</b>		<b>-52 000 000</b>	<b>-40 000 000</b>
<b>Årets kassaflöde</b>		<b>-4 347 886</b>	<b>12 955 527</b>
Likvida medel vid årets början		<u>42 034 704</u>	<u>29 079 176</u>
Likvida medel vid årets slut	22	<u>37 686 819</u>	<u>42 034 704</u>

2026021903276

## Noter

Belopp i kr om inget annat anges

### Not 1 Redovisningsprinciper

Årsredovisningen har upprättats i enlighet med årsredovisningslagen och Bokföringsnämndens allmänna råd BFNAR 2012:1 Årsredovisning och koncernredovisning (K3).

Redovisningsprinciperna är oförändrade jämfört med tidigare år.

Tillgångar, avsättningar och skulder har värderats till anskaffningsvärden om inget annat anges nedan.

#### Immateriella tillgångar

##### Utgifter för forskning och utveckling

Vid redovisning av utgifter för utveckling tillämpas aktiveringsmodellen. Det innebär att utgifter som uppkommit under utvecklingsfasen redovisas som tillgång när samtliga nedanstående förutsättningar är uppfyllda:

- Det är tekniskt möjligt att färdigställa den immateriella anläggningstillgången så att den kan användas eller säljas.
- Avsikten är att färdigställa den immateriella anläggningstillgången och att använda eller sälja den.
- Förutsättningar finns för att använda eller sälja den immateriella anläggningstillgången.
- Det är sannolikt att den immateriella anläggningstillgången kommer att generera framtida ekonomiska fördelar.
- Det finns erforderliga och adekvata tekniska, ekonomiska och andra resurser för att fullfölja utvecklingen och för att använda eller sälja den immateriella anläggningstillgången.
- De utgifter som är hänförliga till den immateriella anläggningstillgången kan beräknas på ett tillförlitligt sätt.

Internt upparbetade immateriella anläggningstillgångar redovisas till anskaffningsvärde minskat med ackumulerade avskrivningar och nedskrivningar.

Anskaffningsvärdet för en internt upparbetad immateriell anläggningstillgång utgörs av samtliga direkt hänförbara utgifter (t.ex. material och löner).

Indirekta tillverkningskostnader som utgör mer än en oväsentlig del av den sammanlagda utgiften för tillverkningen och uppgår till mer än ett obetydligt belopp räknas in i anskaffningsvärdet.

##### Övriga immateriella anläggningstillgångar

Övriga immateriella anläggningstillgångar som förvärvats är redovisade till anskaffningsvärde minskat med ackumulerade avskrivningar och nedskrivningar.

##### Avskrivningar

Avskrivning sker linjärt över tillgångens beräknade nyttjandeperiod. Avskrivningen redovisas som kostnad i resultaträkningen.

##### Nyttjandeperiod

Nyttjandeperioden omprövas per varje balansdag. Pågående projekt skrivs inte av utan nedskrivning omprövas årligen. Följande nyttjandeperioder tillämpas:

<i>Internt upparbetade immateriella tillgångar</i>	<i>Nyttjandeperiod</i>
Balanserade utgifter för utveckling och liknande arbeten	5 år
 <i>Förvärvade immateriella tillgångar</i>	
Koncessioner, patent, licenser, varumärken samt liknande rättigheter	5 år

**Materiella anläggningstillgångar**

Materiella anläggningstillgångar redovisas till anskaffningsvärde minskat med ackumulerade avskrivningar och nedskrivningar. I anskaffningsvärdet ingår förutom inköpspriset även utgifter som är direkt hänförliga till förvärvet.

**Avskrivningar**

Avskrivning sker linjärt över tillgångens beräknade nyttjandeperiod eftersom det återspeglar den förväntade förbrukningen av tillgångens framtida ekonomiska fördelar. Avskrivningen redovisas som kostnad i resultaträkningen.

**Nyttjandeperiod**

Nyttjandeperioden omprövas per varje balansdag.

Följande nyttjandeperioder tillämpas:

	<i>Nyttjandeperiod</i>
Förbättringsutgifter på annans fastighet	5 år
Inventarier, verktyg och installationer	5 år

**Nedskrivningar - materiella och immateriella anläggningstillgångar**

Vid varje balansdag bedöms om det finns någon indikation på att en tillgångs värde är lägre än dess redovisade värde. Om en sådan indikation finns, beräknas tillgångens återvinningsvärde.

Återvinningsvärdet är det högsta av verkligt värde med avdrag för försäljningskostnader och nyttjandevärde. Vid beräkning av nyttjandevärdet beräknas nuvärdet av de framtida kassaflöden som tillgången väntas ge upphov till i den löpande verksamheten samt när den avyttras eller utträngs. Den diskonteringsränta som används är före skatt och återspeglar marknadsmässiga bedömningar av pengars tidsvärde och de risker som avser tillgången. En tidigare nedskrivning återförs endast om de skäl som låg till grund för beräkningen av återvinningsvärdet vid den senaste nedskrivningen har förändrats.

**Leasing****Leasetagare**

Ett finansiellt leasingavtal är ett leasingavtal enligt vilka de risker och fördelar som är förknippade med att äga en tillgång i allt väsentligt överförs från leasegivaren till leasetagaren. Ett operationellt leasingavtal är ett leasingavtal som inte är ett finansiellt leasingavtal.

Samtliga leasingavtal, såväl finansiella som operationella, redovisas som operationella leasingavtal.

**Operationella leasingavtal**

Leasingavgifterna enligt operationella leasingavtal, inklusive förhöjd förstagångshyra men exklusive utgifter för tjänster som försäkring och underhåll, redovisas som kostnad linjärt över leasingperioden.

**Utländsk valuta****Poster i utländsk valuta**


Monetära poster i utländsk valuta räknas om till balansdagens kurs. Icke-monetära poster räknas inte om utan redovisas till kursen vid anskaffningstillfället.

Valutakursdifferenser som uppkommer vid reglering eller omräkning av monetära poster redovisas i resultaträkningen det räkenskapsår de uppkommer, antingen som en rörelsepost eller som en finansiell post utifrån den underliggande affärshändelsen.

**Varulager**

Varulagret är upptaget till det lägsta av anskaffningsvärdet och nettoförsäljningsvärdet. Därvid har inkuransrisk beaktats. Anskaffningsvärdet beräknas enligt vägda genomsnittspriser. I anskaffningsvärdet ingår förutom utgifter för inköp även utgifter för att bringa varorna till deras aktuella plats och skick. Nettoförsäljningsvärdet har beräknats till försäljningsvärdet efter avdrag för beräknad försäljningskostnad.

Varulagret är värderat till 100 % av det samlade anskaffningsvärdet.



**Finansiella tillgångar och skulder**

Finansiella tillgångar och skulder redovisas i enlighet med kapitel 11 (Finansiella instrument värderade utifrån anskaffningsvärdet) i BFNAR 2012:1.

*Redovisning i och borttagande från balansräkningen*

En finansiell tillgång eller finansiell skuld tas upp i balansräkningen när företaget blir part i instrumentets avtalsmässiga villkor. En finansiell tillgång tas bort från balansräkningen när den avtalsenliga rätten till kassaflödet från tillgången har upphört eller reglerats. Detsamma gäller när de risker och fördelar som är förknippade med innehavet i allt väsentligt överförs till annan part och företaget inte längre har kontroll över den finansiella tillgången. En finansiell skuld tas bort från balansräkningen när den avtalade förpliktelsen fullgjorts eller upphört.

*Värdering av finansiella tillgångar*

Finansiella tillgångar värderas vid första redovisningstillfället till anskaffningsvärde, inklusive eventuella transaktionsutgifter som är direkt hänförliga till förvärvet av tillgången.

Kundfordringar och övriga fordringar som utgör omsättningstillgångar värderas individuellt till det belopp som beräknas inflyta.

Finansiella anläggningstillgångar värderas efter första redovisningstillfället till anskaffningsvärde med avdrag för eventuella nedskrivningar och med tillägg för eventuella uppskrivningar.

Vid värdering till lägsta värdets princip respektive vid bedömning av nedskrivningsbehov anses företagets finansiella instrument som innehas för riskspridning ingå i en värdepappersportfölj och värderas därför som en post.

*Värdering av finansiella skulder*

Långfristiga finansiella skulder redovisas till upplupet anskaffningsvärde. Utgifter som är direkt hänförliga till upptagande av lån har korrigerat lånets anskaffningsvärde och periodiserats enligt effektivräntemetoden. Kortfristiga skulder redovisas till anskaffningsvärde.

**Ersättningar till anställda**

Ersättningar till anställda avser alla former av ersättningar som företaget lämnar till de anställda. Kortfristiga ersättningar utgörs av bland annat löner, betald semester, betald frånvaro, bonus och ersättning efter avslutad anställning (pension). Kortfristiga ersättningar redovisas som kostnad och en skuld då det finns en legal eller informell förpliktelse att betala ut en ersättning till följd av en tidigare händelse och en tillförlitlig uppskattning av beloppet kan göras.

*Ersättningar till anställda efter avslutad anställning*

I företaget finns endast avgiftsbestämda pensionsplaner. Som avgiftsbestämda planer klassificeras planer där fastställda avgifter betalas och det inte finns förpliktelser att betala något ytterligare, utöver dessa avgifter.

Utgifter för avgiftsbestämda planer redovisas som en kostnad under den period de anställda utför de tjänster som ligger till grund för förpliktelsen.

**Skatt**

Skatt på årets resultat i resultaträkningen består av aktuell skatt och eventuell uppskjuten skatt. Aktuell skatt är inkomstskatt för innevarande räkenskapsår som avser årets skattepliktiga resultat och den del av tidigare räkenskapsårs inkomstskatt som ännu inte har redovisats. Uppskjuten skatt är inkomstskatt för skattepliktigt resultat avseende framtida räkenskapsår till följd av tidigare transaktioner eller händelser.

Uppskjuten skatteskuld redovisas för alla skattepliktiga temporära skillnader, dock inte för temporära skillnader som härrör från första redovisningen av goodwill. Uppskjuten skattefordran redovisas för avdragsgilla temporära skillnader och för möjligheten att i framtiden använda skattemässiga underskottsavdrag. Värderingen baseras på hur det redovisade värdet för motsvarande tillgång eller skuld förväntas återvinnas respektive regleras. Beloppen baseras på de skattesatser och skatteregler som är beslutade per balansdagen och har inte nuvärdeberäknats.

**Intäkter**

Det inflöde av ekonomiska fördelar som företaget erhållit eller kommer att erhålla för egen räkning redovisas som intäkt. Intäkter värderas till verkliga värdet av det som erhållits eller kommer att erhållas, med avdrag för rabatter.

*Försäljning av varor*

Vid försäljning av varor redovisas en intäkt när följande kriterier är uppfyllda:

- De ekonomiska fördelarna som är förknippade med transaktionen sannolikt kommer att tillfalla företaget,
- Inkomsten kan beräknas på ett tillförlitligt sätt,
- Företaget har överfört de väsentliga riskerna och fördelarna som är förknippade med varornas ägande till köparen,
- Företaget har inte längre ett sådant engagemang i den löpande förvaltningen som vanligtvis förknippas med ägande och utövar inte heller någon reell kontroll över de sålda varorna, samt
- De utgifter som har uppkommit eller förväntas uppkomma till följd av transaktionen kan

**Kassaflödesanalys**

Kassaflödesanalysen upprättas enligt indirekt metod. Det redovisade kassaflödet omfattar endast transaktioner som medfört in- eller utbetalningar. Som likvida medel klassificerar företaget disponibla tillgodohavanden hos banker och andra kreditinstitut.

**Not 2 Nettoomsättning per rörelsegren och geografisk marknad**

	2025	2024
<i>Nettoomsättning per rörelsegren</i>		
Wholesale	197 347 074	205 389 533
Ecom	27 371 746	21 579 827
Övrigt	1 211	2 506
	224 720 031	226 971 866
<i>Nettoomsättning per geografisk marknad</i>		
USA	16 041 782	45 177 916
Tyskland	80 903 743	61 844 195
Europa	91 004 473	82 312 177
Övriga världen	14 268 369	15 894 946
Norden	22 501 664	21 742 631
	224 720 031	226 971 866

**Not 3 Övriga rörelseintäkter**

	2025	2024
Kursvinster på fordringar/skulder av rörelsekaraktär	1 054 048	1 602 862
Övriga rörelseintäkter	26 840 169	200 583
	27 894 218	1 803 445

Övriga rörelseintäkter avser fakturering av koncerninterna transfer pricing-justeringar till dotterbolag.

**Not 4 Arvode och kostnadsersättning till revisorer**

	2025	2024
<i>BDO Mälardalen AB</i>		
Revisionsuppdrag	138 000	81 500
Skatterådgivning	-	29 968
	138 000	111 468

Med revisionsuppdrag avses granskning av årsredovisningen och bokföringen samt styrelsens och verkställande direktörens förvaltning, övriga arbetsuppgifter som det ankommer på företagets revisor att utföra samt rådgivning eller annat biträde som föräns av iakttagelser vid sådan granskning eller genomförandet av sådana övriga arbetsuppgifter.



**Not 5 Anställda, personalkostnader och arvoden till styrelse**

Medelantalet anställda	2025		2024	
		varav män		varav män
Sverige	23	22%	16	19%
Totalt	23	22%	16	19%

**Redovisning av könsfördelning bland ledande befattningshavare**

	2025-12-31 Andel kvinnor	2024-12-31 Andel kvinnor
Styrelsen	50%	50%
Övriga ledande befattningshavare	0%	0%

**Löner och andra ersättningar samt sociala kostnader, inklusive pensionskostnader**

	2025		2024	
	Löner och ersättningar	Sociala kostnader	Löner och ersättningar	Sociala kostnader
Löner, ersättningar och sociala kostnader	11 745 639	3 627 813	8 750 128	2 667 840
(varav pensionskostnad)	(629 521) 1)	(-)	400 857	1) (-)

1) Av bolagets pensionskostnader avser 112 909 (f.å.75 809) företagets VD och styrelse. Företagets utestående pensionsförpliktelser till dessa uppgår till 0 (f.å. 0).

**Löner och andra ersättningar fördelade mellan styrelseledamöter m.fl. och övriga anställda**

	2025		2024	
	Styrelse och VD	Övriga anställda	Styrelse och VD	Övriga anställda
Löner och andra ersättningar (varav tantiem o.d.)	1 440 000 (-)	10 305 639 (-)	1 320 000 (-)	7 430 128 (-)

**Not 6 Övriga rörelsekostnader**

	2025	2024
Kursförluster på fordringar/skulder av rörelsekaraktär	7 141 593	1 329 061
Övriga rörelsekostnader	59	-
	7 141 651	1 329 061

**Not 7 Operationell leasing**

**Leasingavtal där företaget är leasetagare**

Framtida minimileaseavgifter avseende icke uppsägningsbara operationella leasingavtal	2025-12-31	2024-12-31
	Inom ett år	846 472
Mellan ett och fem år	-	-
	846 472	1 917 375
	2025	2024
Räkenskapsårets kostnadsförda leasingavgifter	3 307 670	2 973 389

Avtalen avser hyreskontrakt för 2 st kontorslokaler i Stockholm.

2026021903281

**Not 8 Skatt på årets resultat**

**Avstämning av effektiv skatt**

	2025	2024
Aktuell skatt	-17 709 437	-15 248 825
<b>Summa redovisad skatt</b>	<b>-17 709 437</b>	<b>-15 248 825</b>

	Procent	Belopp	Procent	Belopp
Resultat före skatt		85 415 949		73 026 403
Skatt enligt gällande skattesats	20,6%	-17 595 686	20,6%	-15 043 439
Ej avdragsgilla kostnader	0,1%	-121 101	0,3%	-216 432
Ej skattepliktiga intäkter	0,0%	7 350	0,0%	11 046
<b>Redovisad effektiv skatt</b>	<b>20,7%</b>	<b>-17 709 437</b>	<b>20,9%</b>	<b>-15 248 825</b>

**Not 9 Balanserade utgifter för utvecklingsarbeten**

	2025-12-31	2024-12-31
<i>Akkumulerade anskaffningsvärden</i>		
Vid årets början	2 223 267	1 895 484
Årets anskaffningar	1 723 271	327 783
Vid årets slut	3 946 538	2 223 267
<i>Akkumulerade avskrivningar</i>		
Vid årets början	-964 372	-463 908
Årets avskrivning	-482 166	-500 464
Vid årets slut	-1 446 537	-964 372
<b>Redovisat värde vid årets slut</b>	<b>2 500 001</b>	<b>1 258 897</b>

**Not 10 Koncessioner, patent, licenser, varumärken samt liknande rättigheter**

	2025-12-31	2024-12-31
<i>Akkumulerade anskaffningsvärden</i>		
Vid årets början	138 263	138 263
Övriga investeringar	—	—
Vid årets slut	138 263	138 263
<i>Akkumulerade avskrivningar</i>		
Vid årets början	-82 776	-55 045
Årets avskrivning	-29 506	-27 731
Vid årets slut	-112 282	-82 776
<b>Redovisat värde vid årets slut</b>	<b>25 981</b>	<b>55 486</b>

**Not 11 Förbättringsutgifter på annans fastighet**

	2025-12-31	2024-12-31
<i>Akkumulerade anskaffningsvärden</i>		
Vid årets början	4 745 125	4 693 194
Nyanskaffningar	—	51 931
Vid årets slut	4 745 125	4 745 125
<i>Akkumulerade avskrivningar</i>		
Vid årets början	-2 361 387	-1 411 032
Årets avskrivning	-1 135 560	-950 355
Vid årets slut	-3 496 947	-2 361 387
<b>Redovisat värde vid årets slut</b>	<b>1 248 178</b>	<b>2 383 738</b>

2026021903282

**Not 12 Inventarier, verktyg och installationer**

	2025-12-31	2024-12-31
<i>Akkumulerade anskaffningsvärden</i>		
Vid årets början	1 505 289	1 316 019
Nyanskaffningar	52 440	189 270
Vid årets slut	1 557 729	1 505 289
<i>Akkumulerade avskrivningar</i>		
Vid årets början	-608 143	-332 470
Årets avskrivning på anskaffningsvärden	-311 660	-275 673
Vid årets slut	-919 803	-608 143
<b>Redovisat värde vid årets slut</b>	<b>637 926</b>	<b>897 147</b>

**Not 13 Andelar i koncernföretag**

	2025-12-31	2024-12-31
<i>Akkumulerade anskaffningsvärden</i>		
Vid årets början	-	-
Förvärv	47 208	-
Vid årets slut	47 208	-
<b>Redovisat värde vid årets slut</b>	<b>47 208</b>	<b>-</b>

Dotterbolaget LISA YANG Inc. ägs indirekt av Salist Holding AB via Lisa Y&Co AB.

**Spec av moderföretagets och koncernens innehav av andelar i koncernföretag**

Dotterföretag / Org nr / Säte	Antal andelar	Andel i % i)	2025-12-31	2024-12-31
			Redovisat värde	Redovisat värde
LISA YANG INC. 38-4352707, Chicago	5 000	100,0	47 208	-
			47 208	-

**Not 14 Fordringar hos koncernföretag**

	2025-12-31	2024-12-31
<i>Akkumulerade anskaffningsvärden</i>		
Vid årets början	-	-
Tillkommande fordringar	26 736 392	-
Vid årets slut	26 736 392	-
<b>Redovisat värde vid årets slut</b>	<b>26 736 392</b>	<b>-</b>

**Not 15 Andra långfristiga fordringar**

	2025-12-31	2024-12-31
<i>Akkumulerade anskaffningsvärden</i>		
Vid årets början	1 668 167	1 516 289
Tillkommande fordringar	529 800	151 878
Vid årets slut	2 197 967	1 668 167
<b>Redovisat värde vid årets slut</b>	<b>2 197 967</b>	<b>1 668 167</b>

**Not 16 Förutbetalda kostnader och upplupna intäkter**

	2025-12-31	2024-12-31
Förutbetalda försäkringskostnader	345 253	272 613
Förutbetalda hyreskostnader	846 472	821 957
Övriga förutbetalda kostnader och upplupna intäkter	804 873	591 992
	1 996 598	1 686 561

**Not 17 Förslag till disposition av bolagets vinst**

Till årsstämman föfogande står		
balanserad vinst		21 795 868
årets vinst		67 706 512
Balanseras i ny räkning		<u>89 502 380</u>
Styrelsen föreslår att		
till aktieägarna utdelas		60 000 000
i ny räkning överföres		<u>29 502 380</u>
		89 502 380

**Not 18 Antal aktier och kvotvärde**

	2025-12-31	2024-12-31
<i>Aktiekapital</i>		
Antal aktier	50 000	50 000
Kvotvärde	50	50

**Not 19 Checkräkningskredit**

	2025-12-31	2024-12-31
Beviljad kreditlimit	10 000 000	3 000 000
Outnyttjad del	<u>-10 000 000</u>	<u>-3 000 000</u>
Utnyttjat kreditbelopp	-	-

**Not 20 Upplupna kostnader och förutbetalda intäkter**

	2025-12-31	2024-12-31
Upplupna personalkostnader	1 239 501	562 313
Förutbetalda intäkter	-	-
Övriga upplupna kostnader	<u>12 575 034</u>	<u>12 634 075</u>
	13 814 536	13 196 388

**Not 21 Ställda säkerheter och eventalförpliktelser**

	2025-12-31	2024-12-31
Ställda säkerheter		
<i>Övriga ställda panter och säkerheter</i>		
Företagsinteckningar	<u>10 000 000</u>	<u>8 000 000</u>
Summa ställda säkerheter	10 000 000	8 000 000

**Not 22 Likvida medel**

	2025-12-31	2024-12-31
<i>Följande delkomponenter ingår i likvida medel:</i>		
Kassamedel	<u>37 686 819</u>	<u>42 034 704</u>
	37 686 819	42 034 704

Ovanstående poster har klassificerats som likvida medel med utgångspunkten att:

- De har en obetydlig risk för värdefluktuationer.
- De kan lätt omvandlas till kassamedel.
- De har en löptid om högst 3 månader från anskaffningstidpunkten.

**Not 23 Justeringar för poster som inte ingår i kassaflödet**

	2025-12-31	2024-12-31
Avskrivningar	<u>1 958 889</u>	<u>1 754 220</u>
Orealiserade kursdifferenser	<u>243 646</u>	<u>-</u>
	2 202 535	1 754 220

**Not 24 Koncernuppgifter**

Företaget är helägt dotterföretag till Salist Holding AB, org nr 559228-3898 med säte i Stocksund. Salist Holding AB upprättar koncernredovisning för den största koncernen som bolaget ingår i.

*Inköp och försäljning inom koncernen*

Av företagets totala inköp och försäljning mätt i kronor avser 0 (0) % av inköpen och 11,79 (0) % av försäljningen andra företag inom hela den företagsgrupp som företaget tillhör.

Internvinster som härrör från dessa försäljningar uppgår till 141 902 (0) kr.

**Not 25**

**Nyckeltalsdefinitioner**

Rörelsemarginal:	Rörelseresultat / Nettoomsättning
Balansomslutning:	Totala tillgångar
Avkastning på sysselsatt kapital:	(Rörelseresultat + finansiella intäkter) / Genomsnittligt sysselsatt kapital
Sysselsatt kapital:	Totala tillgångar - räntefria skulder
Räntefria skulder:	Skulder som inte är räntebärande. Pensionsskulder ses som räntebärande.
Avkastning på totalt eget kapital:	Årets resultat hänförligt till moderföretagets aktieägare / Genomsnittligt eget kapital hänförligt till moderföretagets aktieägare
Soliditet:	(Totalt eget kapital + egetkapitalandel av obeskattade reserver) / Totala tillgångar
Kassalikviditet:	Omsättningstillgångar (exkl. lager) / Kortfristiga skulder

**Stockholm enligt digital signering**

Årsredovisningens innehåll blev klart den 30 januari 2026.

Samuel Stenberg  
VD/Ordförande

Lisa Stenberg

Vår revisionsberättelse har lämnats den dag som framgår enligt digital signering

BDO Mälardalen AB

Helene Andersson Viberg  
Auktoriserad revisor



2026021903286

# Document history

## Document summary

**COMPLETED BY ALL:**

30.01.2026 21:14

**SENT BY OWNER:**

Måns Nilsson • 30.01.2026 20:04

**DOCUMENT ID:**

SkJk-tcl-e

**ENVELOPE ID:**

SkARIKcUWg-SkJk-tcl-e

**DOCUMENT NAME:**

Årsredovisning Lisa Y & Co AB 2025-12-31.pdf

17 pages

**SHA-512:**

d2cff77b459e46fb739f61c877d38c673120126bd37aa39  
9a21cebc07915f1387cfed5e35cd214e4f1c292e60fc615  
3231776192c8966b4d2a25ace0dd366d73

## Activity log

RECIPIENT	ACTION*	TIMESTAMP (CET)	METHOD	DETAILS
1. Samuel Stenberg samuel@lisa-yang.com	Signed	30.01.2026 20:50	eID	Swedish BankID (DOB: 1972/07/30)
	Authenticated	30.01.2026 20:49	Low	IP: 78.73.13.179
2. LISA STENBERG lisa@lisa-yang.com	Signed	30.01.2026 20:55	eID	Swedish BankID (DOB: 1978/06/15)
	Authenticated	30.01.2026 20:51	Low	IP: 78.73.13.179
3. Karin Helene Andersson V iberg helene.andersson@bdo.se	Signed	30.01.2026 21:14	eID	Swedish BankID (DOB: 1987/03/30)
	Authenticated	30.01.2026 21:13	Low	IP: 95.194.131.249

\* Action describes both the signing and authentication performed by each recipient. Authentication refers to the ID method used to access the document.

Verified ensures that the document has been signed according to the method stated above.

Copies of signed documents are securely stored by Verified.


To review the signature validity, please open this PDF using Adobe Reader.



GDPR compliant



eIDAS standard



PAdES sealed

## Attachments

No attachments related to this document

## Custom events

No custom events related to this document

2026021903287

Verified ensures that the document has been signed according to the method stated above.

Copies of signed documents are securely stored by Verified.

**To review the signature validity, please open this PDF using Adobe Reader.**




GDPR  
compliant



eIDAS  
standard



PAdES  
sealed



## Revisionsberättelse

Till bolagsstämman i Lisa Y&Co AB, org.nr 556921-0387

2026021903288

### Rapport om årsredovisningen

#### *Uttalanden*

Vi har utfört en revision av årsredovisningen för Lisa Y&Co AB för år 2025.

Enligt vår uppfattning har årsredovisningen upprättats i enlighet med årsredovisningslagen och ger en i alla väsentliga avseenden rättvisande bild av Lisa Y&Co ABs finansiella ställning per den 31 december 2025 och av dess finansiella resultat och kassaflöde för året enligt årsredovisningslagen. Förvaltningsberättelsen är förenlig med årsredovisningens övriga delar. Vi tillstyrker därför att bolagsstämman fastställer resultaträkningen och balansräkningen.

#### *Grund för uttalanden*

Vi har utfört revisionen enligt International Standards on Auditing (ISA) och god revisionssed i Sverige. Vårt ansvar enligt dessa standarder beskrivs närmare i avsnittet *Revisorns ansvar*. Vi är oberoende i förhållande till Lisa Y&Co AB enligt god revisorssed i Sverige och har i övrigt fullgjort vårt yrkesetiska ansvar enligt dessa krav.

Vi anser att de revisionsbevis vi har inhämtat är tillräckliga och ändamålsenliga som grund för våra uttalanden.

#### *Styrelsens och verkställande direktörens ansvar*

Det är styrelsen och verkställande direktören som har ansvaret för att årsredovisningen upprättas och att den ger en rättvisande bild enligt årsredovisningslagen. Styrelsen och verkställande direktören ansvarar även för den interna kontroll som de bedömer är nödvändig för att upprätta en årsredovisning som inte innehåller några väsentliga felaktigheter, vare sig dessa beror på oegentligheter eller misstag.

Vid upprättandet av årsredovisningen ansvarar styrelsen och verkställande direktören för bedömningen av bolagets förmåga att fortsätta verksamheten. De upplyser, när så är tillämpligt, om förhållanden som kan påverka förmågan att fortsätta verksamheten och att använda antagandet om fortsatt drift. Antagandet om fortsatt drift tillämpas dock inte om styrelsen och verkställande direktören avser att likvidera bolaget, upphöra med verksamheten eller inte har något realistiskt alternativ till att göra något av detta.

## **Revisorns ansvar**

Våra mål är att uppnå en rimlig grad av säkerhet om huruvida årsredovisningen som helhet inte innehåller några väsentliga felaktigheter, vare sig dessa beror på oegentligheter eller misstag, och att lämna en revisionsberättelse som innehåller våra uttalanden. Rimlig säkerhet är en hög grad av säkerhet, men är ingen garanti för att en revision som utförs enligt ISA och god revisionssed i Sverige alltid kommer att upptäcka en väsentlig felaktighet om en sådan finns. Felaktigheter kan uppstå på grund av oegentligheter eller misstag och anses vara väsentliga om de enskilt eller tillsammans rimligen kan förväntas påverka de ekonomiska beslut som användare fattar med grund i årsredovisningen.

En ytterligare beskrivning av vårt ansvar för revisionen av årsredovisningen finns på Revisorsinspektionens webbplats: [www.revisorsinspektionen.se/revisornsansvar](http://www.revisorsinspektionen.se/revisornsansvar). Denna beskrivning är en del av revisionsberättelsen.

## **Rapport om andra krav enligt lagar och andra författningar**

### **Uttalanden**

Utöver vår revision av årsredovisningen har vi även utfört en revision av styrelsens och verkställande direktörens förvaltning för Lisa Y&Co AB för år 2025 samt av förslaget till dispositioner beträffande bolagets vinst eller förlust.

Vi tillstyrker att bolagsstämman disponerar vinsten enligt förslaget i förvaltningsberättelsen och beviljar styrelsens ledamöter och verkställande direktören ansvarsfrihet för räkenskapsåret.

### **Grund för uttalanden**

Vi har utfört revisionen enligt god revisionssed i Sverige. Vårt ansvar enligt denna beskrivs närmare i avsnittet *Revisorns ansvar*. Vi är oberoende i förhållande till Lisa Y&Co AB enligt god revisorssed i Sverige och har i övrigt fullgjort vårt yrkesetiska ansvar enligt dessa krav.

Vi anser att de revisionsbevis vi har inhämtat är tillräckliga och ändamålsenliga som grund för våra uttalanden.

### **Styrelsens och verkställande direktörens ansvar**

Det är styrelsen som har ansvaret för förslaget till dispositioner beträffande bolagets vinst eller förlust. Vid förslag till utdelning innefattar detta bland annat en bedömning av om utdelningen är försvarlig med hänsyn till de krav som bolagets verksamhetsart, omfattning och risker ställer på storleken av bolagets egna kapital, konsolideringsbehov, likviditet och ställning i övrigt.

Styrelsen ansvarar för bolagets organisation och förvaltningen av bolagets angelägenheter. Detta innefattar bland annat att fortlöpande bedöma bolagets ekonomiska situation och att tillse att bolagets organisation är utformad så att bokföringen, medelsförvaltningen och bolagets ekonomiska angelägenheter i övrigt kontrolleras på ett betryggande sätt. Verkställande direktören ska sköta den löpande förvaltningen enligt styrelsens riktlinjer och anvisningar och bland annat vidta de åtgärder som är nödvändiga för att bolagets bokföring ska fullgöras i överensstämmelse med lag och för att medelsförvaltningen ska skötas på ett betryggande sätt.

### **Revisorns ansvar**

Vårt mål beträffande revisionen av förvaltningen, och därmed vårt uttalande om ansvarsfrihet, är att inhämta revisionsbevis för att med en rimlig grad av säkerhet kunna bedöma om någon styrelseledamot eller verkställande direktören i något väsentligt avseende:

- företagit någon åtgärd eller gjort sig skyldig till någon försummelse som kan föranleda ersättningsskyldighet mot bolaget, eller
- på något annat sätt handlat i strid med aktiebolagslagen, årsredovisningslagen eller bolagsordningen.

Vårt mål beträffande revisionen av förslaget till dispositioner av bolagets vinst eller förlust, och därmed vårt uttalande om detta, är att med rimlig grad av säkerhet bedöma om förslaget är förenligt med aktiebolagslagen.

Rimlig säkerhet är en hög grad av säkerhet, men ingen garanti för att en revision som utförs enligt god revisionssed i Sverige alltid kommer att upptäcka åtgärder eller försummelser som kan föranleda ersättningsskyldighet mot bolaget, eller att ett förslag till dispositioner av bolagets vinst eller förlust inte är förenligt med aktiebolagslagen.

En ytterligare beskrivning av vårt ansvar för revisionen av förvaltningen finns på Revisorsinspektionens webbplats:

[www.revisorsinspektionen.se/rn/showdocument/documents/rev\\_dok/revisors\\_ansvar.pdf](http://www.revisorsinspektionen.se/rn/showdocument/documents/rev_dok/revisors_ansvar.pdf). Denna beskrivning är en del av revisionsberättelsen.

Stockholm den dag som framgår av vår elektroniska underskrift

BDO Mälardalen AB

Helene Andersson Viberg

Auktoriserad revisor

# Detta är ett elektroniskt undertecknat dokument

2026021903291

Underskrifterna i detta dokument uppfyller kraven för Avancerad Elektronisk Underskrift enligt definitionen i eIDAS (EU:s förordning 910/2014).

Äktheten kan kontrolleras i alla tjänster som kan validera underskrifter som godkänts av Myndigheten för digital förvaltning (DIGG). Använd till exempel valideringstjänsten [Signport](#). För validering med Adobe Acrobat Reader, [läs mer här](#).

Notera, om dokumentet skrivs ut på papper följer de elektroniska underskrifterna inte med och kan därför inte valideras.

Följande personer har genom sin elektroniska underskrift godkänt innehållet i detta dokument samt försäkrat att angivna uppgifter är korrekta.

## Underskrift 1

Namn: Helene Andersson Viberg  
Identifieringsmetod: BankID SE  
Datum och tid: 2026-01-30 21:13:05 GMT+01:00  
Transaktions-ID: bd28df38bfac462bab1922960164d2ce