

# Årsredovisning

## *Rakan Östersund AB*

556645-6603

Styrelsen och verkställande direktören för Rakan i Östersund AB får härmed lämna sin redogörelse för bolagets utveckling under räkenskapsåret 2022-01-01 - 2022-12-31.


Om inte annat särskilt anges, redovisas alla belopp i hela kronor (sek).

INNEHÅLLSFÖRTECKNING	SIDA
- Förvaltningsberättelse	2 - 3
- Resultaträkning	4
- Balansräkning	5 - 6
- Noter	7 - 8
- Underskrifter	8

### FASTSTÄLLELSEINTYG

Undertecknad styrelseledamot i Rakan Östersund AB intyggar, dels att denna kopia av årsredovisningen stämmer överens med originalet, dels att resultaträkningen och balansräkningen har fastställts på årsstämman 2023-06-27. Årsstämman beslutade att godkänna styrelsens förslag till hur vinsten ska fördelas.

Stockholm 2023-06-27

  
Hans Hemmingsson, Verkställande direktör

# Årsredovisning

---

## *Rakan Östersund AB*

556645-6603

Styrelsen och verkställande direktören för Rakan i Östersund AB får härmed lämna sin redogörelse för bolagets utveckling under räkenskapsåret 2022-01-01 - 2022-12-31.

Om inte annat särskilt anges, redovisas alla belopp i hela kronor (sek).

INNEHÅLLSFÖRTECKNING	SIDA
- Förvaltningsberättelse	2 - 3
- Resultaträkning	4
- Balansräkning	5 - 6
- Noter	7 - 8
- Underskrifter	8

## FÖRVALTNINGSBERÄTTELSE

### VERKSAMHETEN

#### Verksamhet

Bolaget har under året bedrivit verksamhet inom finansiell och strategisk konsulting.

Företaget har sitt säte i Östersund.

#### Risker och riskhantering

Verksamheten i bolaget påverkas av en rad olika faktorer varav vissa ligger inom företagets kontroll medan andra ligger utanför.

För ett konsultföretag påverkas verksamheten av verksamhetsrelaterade risker såsom, rekrytering, konkurrens och prispress, våra större kunders utveckling och projektrisker. Marknadsrelaterade risker inkluderar konjunkturrisker.

#### Väsentliga händelser under räkenskapsåret

Företaget har under året förvärvat samtliga aktier i företagen Storolle AB, Oliwa Consulting AB och Hans Hemmingsson Holding AB.

#### Ägarförhållanden

Bolaget ägs till 100% av Hans Hemmingsson.

### FLERÅRSÖVERSIKT

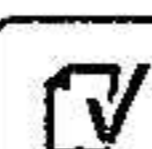
Beloppen i flerårsöversikten är angivna i tusental kronor om inte annat anges.

	2201-2212	2101-2112	2001-2012	1901-1912
Nettoomsättning	70	287	70	487
Resultat efter finansiella poster	-182	51	171	6 138
Balansomslutning	16 132	12 063	11 729	8 641
Soliditet %	9	30	31	39

Nettoomsättningen avviker med mer än 30% jämfört med föregående räkenskapsår pga färre genomförda kundprojekt.

### FÖRÄNDRINGAR I EGET KAPITAL

	Aktiekapital	Fond för verkligt värde	Balanserat resultat	Årets resultat	Totalt
Belopp vid årets ingång	100 000	6 000 000	-2 517 908	51 139	3 633 231
<i>Resultatdisposition enligt bolagsstämman:</i>					
Balanseras i ny räkning			51 139	-51 139	0
Upplösning fond verkligt värde		-2 000 000			-2 000 000
Årets resultat				-181 934	-181 934
<b>Belopp vid årets utgång</b>	<b>100 000</b>	<b>4 000 000</b>	<b>-2 466 769</b>	<b>-181 934</b>	<b>1 451 297</b>



RESULTATDISPOSITION

*Medel att disponera:*

Fond för verkligt värde	4 000 000
Balanserat resultat	-2 466 769
Årets resultat	-181 934
<i>Summa</i>	<i>1 351 297</i>

*Förslag till disposition:*

Balanseras i ny räkning	1 351 297
<i>Summa</i>	<i>1 351 297</i>

Bolagets resultat och ställning framgår av efterföljande resultat- och balansräkning med noter.

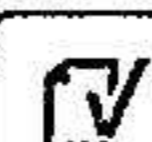
2023070323682

# RESULTATRÄKNING

1

	2022-01-01 2022-12-31	2021-01-01 2021-12-31
<b>Rörelseintäkter, lagerförändring m.m.</b>		
Nettoomsättning	70 000	287 000
<b>Summa rörelseintäkter, lagerförändringar m.m.</b>	<b>70 000</b>	<b>287 000</b>
<b>Rörelsekostnader</b>		
Övriga externa kostnader	-225 461	-206 912
<b>Summa rörelsekostnader</b>	<b>-225 461</b>	<b>-206 912</b>
<b>Rörelseresultat</b>	<b>-155 461</b>	<b>80 088</b>
<b>Finansiella poster</b>		
Övriga ränteintäkter och liknande resultatposter	12 067	4 063
Räntekostnader och liknande resultatposter	-38 540	-33 012
<b>Summa finansiella poster</b>	<b>-26 473</b>	<b>-28 949</b>
<b>Resultat efter finansiella poster</b>	<b>-181 934</b>	<b>51 139</b>
<b>Resultat före skatt</b>	<b>-181 934</b>	<b>51 139</b>
<b>Årets resultat</b>	<b>-181 934</b>	<b>51 139</b>

2023070323683



# BALANSRÄKNING

1

2022-12-31

2021-12-31

## TILLGÅNGAR

### Anläggningstillgångar

#### Finansiella anläggningstillgångar

Andelar i koncernföretag	2	1 590 339	–
Andra långfristiga värdepappersinnehav	3	3 641 526	2 440 564
Andra långfristiga fordringar	4	7 066 195	9 066 195
<i>Summa finansiella anläggningstillgångar</i>		<i>12 298 060</i>	<i>11 506 759</i>

**Summa anläggningstillgångar** 12 298 060 11 506 759

### Omsättningstillgångar

#### Kortfristiga fordringar

Övriga fordringar	152 891	153 173
Upparbetad men ej fakturerad intäkt	70 000	–
Förutbetalda kostnader och upplupna intäkter	11 563	99 063
<i>Summa kortfristiga fordringar</i>	<i>234 454</i>	<i>252 236</i>

#### Kortfristiga placeringar

Övriga kortfristiga placeringar	96 000	96 000
<i>Summa kortfristiga placeringar</i>	<i>96 000</i>	<i>96 000</i>

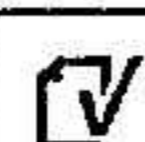
#### Kassa och bank

Kassa och bank	3 503 570	208 326
<i>Summa kassa och bank</i>	<i>3 503 570</i>	<i>208 326</i>

**Summa omsättningstillgångar** 3 834 024 556 562

**SUMMA TILLGÅNGAR** 16 132 084 12 063 321

2023070323684



2023070323685

	2022-12-31	2021-12-31
<b>EGET KAPITAL OCH SKULDER</b>		
<b>Eget kapital</b>		
<i>Bundet eget kapital</i>		
Aktiekapital	100 000	100 000
<i>Summa bundet eget kapital</i>	<i>100 000</i>	<i>100 000</i>
<i>Fritt eget kapital</i>		
Fond för verkligt värde	4 000 000	6 000 000
Balanserat resultat	-2 466 769	-2 517 908
Årets resultat	-181 934	51 139
<i>Summa fritt eget kapital</i>	<i>1 351 297</i>	<i>3 533 231</i>
<b>Summa eget kapital</b>	<b>1 451 297</b>	<b>3 633 231</b>
<b>Kortfristiga skulder</b>		
Leverantörsskulder	–	42 016
Övriga skulder	14 594 275	8 339 819
Upplupna kostnader och förutbetalda intäkter	86 512	48 255
<b>Summa kortfristiga skulder</b>	<b>14 680 787</b>	<b>8 430 090</b>
<b>SUMMA EGET KAPITAL OCH SKULDER</b>	<b>16 132 084</b>	<b>12 063 321</b>



## NOTER

### Not 1 ALLMÄNNA UPPLYSNINGAR

#### **Redovisnings- och värderingsprinciper**

##### **Valt regelverk**

Årsredovisningen har upprättats enligt årsredovisningslagen och BFNAR 2012:1, Årsredovisning och koncernredovisning (K3).

Bolagets tillgångar och skulder upptages till anskaffningsvärdet respektive nominellt värde om ej annat framgår.

Fordringar upptages till det belopp varmed de beräknas inflyta.

Bolagets intäkter redovisas till det verkliga värdet av vad som erhållits eller kommer att erhållas. Företaget redovisar därför inkomsten till nominellt värde (fakturabelopp) om ersättningen erhålls i likvida medel direkt vid leverans. Avdrag görs för lämnade rabatter.

Aktuell skatt är inkomstskatt för innevarande räkenskapsår som avser årets skattepliktiga resultat och den del av tidigare räkenskapsårs inkomstskatt som ännu inte har redovisats.

Aktuell skatt värderas till det sannolika beloppet enligt de skattesatser och skatteregler som gäller på balansdagen.

För poster som redovisas i resultaträkningen redovisas därmed sammanhängande skatt i resultaträkningen. För poster som redovisas direkt mot eget kapital redovisas även skatten direkt mot eget kapital.

Eget kapital delas in i bundet och fritt kapital, i enlighet med Årsredovisningslagens indelning.

Bolaget anser inte att det finns några gjorda uppskattningar och bedömningar som väsentligt kommer påverka bolagets framtida resultat och ställning.

#### **Nyckeltalsdefinitioner**

Nedan definieras nyckeltalen i förvaltningsberättelsens flerårsöversikt.

*Nettoomsättning = Rörelsens huvudintäkter, fakturerade kostnader, sidointäkter samt intäktskorrigeringar.*

*Resultat efter finansiella poster = Utgör den andra resultatnivån efter rörelseresultatet och den tar hänsyn till resultatet från finansiella poster.*

*Balansomslutning = Summan av tillgångssidan i företagets balansräkning.*

*Soliditet = Justerat eget kapital / Totalt kapital*

Kommentar: Justerat eget kapital beräknas som eget kapital plus 79,4 % av obeskattade reserver.

2023070523687

Not 2	Andelar i koncernföretag	2022-12-31	2021-12-31
	Ingående anskaffningsvärden	0	0
	<i>Förändringar av anskaffningsvärden</i>		
	Inköp	1 590 339	0
	Utgående anskaffningsvärden	1 590 339	0
	<b>Redovisat värde</b>	<b>1 590 339</b>	<b>0</b>

Not 3	Andra långfristiga värdepappersinnehav	2022-12-31	2021-12-31
	Ingående anskaffningsvärden	2 440 564	2 344 564
	<i>Förändringar av anskaffningsvärden</i>		
	Inköp	1 200 962	96 000
	Utgående anskaffningsvärden	3 641 526	2 440 564
	<b>Redovisat värde</b>	<b>3 641 526</b>	<b>2 440 564</b>

Not 4	Andra långfristiga fordringar	2022-12-31	2021-12-31
	Ingående anskaffningsvärden	3 066 195	3 066 195
	Utgående anskaffningsvärden	3 066 195	3 066 195
	Ingående uppskrivningar	6 000 000	6 000 000
	<i>Förändringar av uppskrivningar</i>		
	Återförda uppskrivningar	-2 000 000	0
	Utgående uppskrivningar	4 000 000	6 000 000
	<b>Redovisat värde</b>	<b>7 066 195</b>	<b>9 066 195</b>

## UNDERSKRIFTER

Stockholm den dag som framgår av min elektroniska underskrift

Hans Hemmingsson  
Verkställande direktör



2023070323688

# Document history

COMPLETED BY ALL:  
27.06.2023 20:41

SENT BY OWNER:  
Mathias Johansson · 27.06.2023 19:52

DOCUMENT ID:  
Bklh6-iu03

ENVELOPE ID:  
ByhT-j\_d3-Bklh6-iu03

DOCUMENT NAME:  
Årsredovisning Rakan Östersund AB 20220101-20221231.pdf  
8 pages

## 🕒 Activity log

RECIPIENT	ACTION*	TIMESTAMP (CET)	METHOD	DETAILS
Hans Olof Peter Hemmingsson hemmingssonh@gmail.com	Signed	27.06.2023 20:41	eID	Swedish BankID (DOB: 1961/05/18)
	Authenticated	27.06.2023 20:40	Low	IP: 158.174.204.30

\* Action describes both the signing and authentication performed by each recipient. Authentication refers to the ID method used to access the document.

## 🛠️ Custom events

No custom events related to this document

Verified ensures that the document has been signed according to the method stated above. Copies of signed documents are securely stored by Verified.

To review the signature validity, please open this PDF using Adobe Reader.



GDPR compliant



eIDAS standard



PAdES sealed