

Årsredovisning för

Demmers & Röcklinger AB

559275-8535

Räkenskapsåret


2022-07-01 - 2023-06-30**Innehållsförteckning:****Sida**

Förvaltningsberättelse	1
Resultaträkning	2
Balansräkning	3-4
Noter	5-6
Underskrifter	7

Fastställelseintyg

Undertecknad styrelseledamot i Demmers & Röcklinger AB intygar härmed dels att denna kopia av årsredovisningen överensstämmer med originalet, dels att resultat- och balansräkningen fastställts på årsstämman 2023-12-17. Stämman beslutade också att godkänna styrelsens förslag till resultatdisposition.

Heby 2023-12-17.



Michael Demmers

Förvaltningsberättelse

Styrelsen för Demmers & Röcklinger AB, 559275-8535, med säte i Heby får härmed avge årsredovisning för räkenskapsåret 2022-07-01 - 2023-06-30.

Verksamheten

Allmänt om verksamheten

Bolaget bedriver uppfödning och tävling med travhästar.

Flerårsöversikt

	2022/2023	2021/2022	Belopp i kr 2020/2021
Nettoomsättning	19 999	224 999	11 400
Resultat efter finansiella poster	-147 584	74 341	-74 978
Soliditet, %	-17	2	-6
Balansomslutning	745 186	1 053 858	814 518

Förändringar i eget kapital

	2023-06-30	2022-06-30
Specifikation av bundet och fritt eget kapital:		
Aktiekapital	25 000	25 000
Totalt bundet eget kapital	25 000	25 000
Balanserat resultat	-637	-74 978
Årets resultat	-147 584	74 341
Totalt fritt eget kapital	-148 221	-637
Totalt eget kapital	-123 221	24 363

Resultatdisposition

	Belopp i kr
Styrelsen föreslår att fritt eget kapital disponeras enligt följande:	
Balanserat resultat	-637
Årets resultat	-147 584
Totalt	-148 221
Disponeras för	
Balanseras i ny räkning	-148 221
Summa	-148 221

Bolagets resultat och ställning framgår av efterföljande resultat- och balansräkningar med noter.

Resultaträkning

<i>Belopp i kr</i>	<i>Not</i>	<i>2022-07-01- 2023-06-30</i>	<i>2021-07-01- 2022-06-30</i>
Rörelseintäkter, lagerförändring m.m.			
Nettoomsättning		19 999	224 999
Summa rörelseintäkter, lagerförändring m.m.		19 999	224 999
Rörelsekostnader			
Varor och material m.m.		-36 467	-85 703
Övriga externa kostnader		-11 162	-29 955
Avskrivningar		-30 000	-35 000
Övriga rörelsekostnader		-90 163	-
Summa rörelsekostnader		-167 792	-150 658
Rörelseresultat		-147 793	74 341
Finansiella poster			
Övriga ränteintäkter och liknande resultatposter		209	-
Summa finansiella poster		209	-
Resultat efter finansiella poster		-147 584	74 341
Bokslutsdispositioner			
Resultat före skatt		-147 584	74 341
Skatter			
Årets resultat		-147 584	74 341

2023122207224

Balansräkning

Belopp i kr	Not	2023-06-30	2022-06-30
TILLGÅNGAR			
Anläggningstillgångar			
<i>Immateriella anläggningstillgångar</i>	3		
Koncessioner, patent, licenser, varumärken samt liknande rättigheter		75 000	100 000
Summa immateriella anläggningstillgångar		75 000	100 000
<i>Materiella anläggningstillgångar</i>			
Övriga materiella anläggningstillgångar	4	35 000	130 000
Summa materiella anläggningstillgångar		35 000	130 000
<i>Finansiella anläggningstillgångar</i>			
Andelar i intresseföretag och gemensamt styrda företag	5	546 155	546 155
Summa finansiella anläggningstillgångar		546 155	546 155
Summa anläggningstillgångar		656 155	776 155
Omsättningstillgångar			
<i>Varulager m.m.</i>			
Råvaror och förnödenheter		50 000	-
Summa varulager		50 000	-
<i>Kortfristiga fordringar</i>			
Övriga fordringar		30 846	15 751
Förutbetalda kostnader och upplupna intäkter		-1	-1
Summa kortfristiga fordringar		30 845	15 750
<i>Kassa och bank</i>			
Kassa och bank		8 186	261 953
Summa kassa och bank		8 186	261 953
Summa omsättningstillgångar		89 031	277 703
SUMMA TILLGÅNGAR		745 186	1 053 858

2023122207225

Balansräkning

Belopp i kr	Not	2023-06-30	2022-06-30
EGET KAPITAL OCH SKULDER			
<i>Eget kapital</i>			
<i>Bundet eget kapital</i>			
Aktiekapital		25 000	25 000
Summa bundet eget kapital		25 000	25 000
<i>Fritt eget kapital</i>			
Balanserat resultat		-637	-74 978
Årets resultat		-147 584	74 341
Summa fritt eget kapital		-148 221	-637
Summa eget kapital		-123 221	24 363
<i>Långfristiga skulder</i>			
Skulder till intresseföretag och gemensamt styrda företag		855 908	860 746
Summa långfristiga skulder		855 908	860 746
<i>Kortfristiga skulder</i>			
Leverantörsskulder		-	156 250
Upplupna kostnader och förutbetalda intäkter		12 499	12 499
Summa kortfristiga skulder		12 499	168 749
SUMMA EGET KAPITAL OCH SKULDER		745 186	1 053 858

2023122207226

Noter

Belopp i kr om inget annat anges.

Not 1 Redovisningsprinciper

Årsredovisningen har upprättats i enlighet med Årsredovisningslagen och Bokföringsnämndens allmänna råd BFNAR 2016:10 Årsredovisning i mindre företag.

Bolaget har inga ställda säkerheter eller eventalförpliktelser.

Avskrivningsprinciper för anläggningstillgångar

Avskrivningar enligt plan baseras på ursprungliga anskaffningsvärden minskat med beräknat restvärde.

Följande avskrivningsprocent har tillämpats, varvid hänsyn tagits till innehavstiden för under året förvärvade och avyttrade tillgångar.

<i>Anläggningstillgångar</i>	<i>% per år</i>
-Materiella anläggningstillgångar:	20
-Immateriella anläggningstillgångar:	20

Not 2 Personal

Personal

	<i>2022-07-01- 2023-06-30</i>	<i>2021-07-01- 2022-06-30</i>
Medelantalet anställda	-	-
Summa	-	-

Not 3 Immateriella tillgångar

	<i>2023-06-30</i>	<i>2022-06-30</i>
<i>Ackumulerade anskaffningsvärden</i>		
-Nyanskaffningar	125 000	125 000
Vid årets slut	125 000	125 000
<i>Ackumulerade avskrivningar:</i>		
-Vid årets början	-25 000	
-Årets avskrivning	-25 000	-25 000
Vid årets slut	-50 000	-25 000
<i>Ackumulerade nedskrivningar</i>		
Vid årets slut		
Redovisat värde vid årets slut	75 000	100 000

Not 4 Hästar

	2023-06-30	2022-06-30
Akkumulerade anskaffningsvärden:		
-Vid årets början	150 000	150 000
-Avyttringar och utrangeringar	-100 000	
Vid årets slut	50 000	150 000
Akkumulerade avskrivningar enligt plan:		
-Vid årets början	-20 000	-10 000
-Återförda avskrivningar på avyttringar och utrangeringar	10 000	
-Årets avskrivning anskaffningsvärden	-5 000	-10 000
Vid årets slut	-15 000	-20 000
Redovisat värde vid årets slut	35 000	130 000


Not 5 Andelar

	2023-06-30	2022-06-30
Akkumulerade anskaffningsvärden:		
-Vid årets början	546 155	427 204
-Förvärv		118 951
Vid årets slut	546 155	546 155


2023122207228

Underskrifter

Heby 2023-12-17



Michael Demmers



Björn Röcklinger

2023122207229