

Årsredovisning för
Husvagnshuset i Mölndal AB
556464-7765


Räkenskapsåret
2022-01-01 - 2022-12-31

Innehållsförteckning:	Sida
Förvaltningsberättelse	1
Resultaträkning	2
Balansräkning	3-4
Noter	5-6
Underskrifter	7

Fastställelseintyg

Undertecknad styrelseledamot i Husvagnshuset i Mölndal AB intygar härmed dels att denna kopia av årsredovisningen överensstämmer med originalet, dels att resultat- och balansräkningen fastställts på årsstämma 25/4 - 2023. Stämman beslöt också att godkänna styrelsens förslag till resultatdisposition.

Mölndal 25/4 - 2023



Robert Petersson

Förvaltningsberättelse

Styrelsen och verkställande direktören för Husvagnshuset i Mölndal AB, 556464-7765 får härmed avge årsredovisning för 2022

Verksamheten

Allmänt om verksamheten

Bolaget är återförsäljare av husvagnar och tillbehör. Vidare bedriver bolaget en verkstad för service av husvagnar. Företaget har sitt säte i Mölndals kommun.

Väsentliga händelser under räkenskapsåret

Under augusti månad inträffade en större brand i bolagets hyrda lokaler. Branden började i närliggande hyresgästers lokaler men spred sig vidare. Kvarvarande tillgängligt lager är därför betydligt mindre. Bolagets lokalanvändning är fortfarande ej slutgiltigt löst.

Flerårsöversikt kkr

	2022	2021	2020	Belopp i kr 2019
Nettoomsättning	12 749	15 276	18 750	23 286
Resultat efter finansiella poster	-515	78	68	-218
Soliditet, %	29	29	25	20

Förändringar i eget kapital

	Aktie- kapital	Reserv- fond	Fritt eget kapital
Vid årets början	100 000	20 000	1 759 903
Aktieägartillskott, erhållna			214 014
Disposition enl årsstämmobeslut			
Årets resultat			-514 958
Vid årets slut	100 000	20 000	1 458 959

Villkorlig återbetalningsskyldighet för aktieägartillskott uppgick till 0 kr (0 kr).

Resultatdisposition

	Belopp i kr
Styrelsen föreslår att till förfogande stående medel:	
balanserat resultat	1 973 918
årets resultat	-514 959
Totalt	1 458 959
disponeras för	
balanseras i ny räkning	1 458 959
Summa	1 458 959

Bolagets resultat och ställning framgår av efterföljande resultat- och balansräkningar med tilläggsupplysningar.

Resultaträkning

Belopp i kr	Not	2022-01-01- 2022-12-31	2021-01-01- 2021-12-31
Rörelseintäkter, lagerförändring m.m.			
Nettoomsättning		12 749 251	15 275 576
Övriga rörelseintäkter		4 036 300	158 395
Summa rörelseintäkter, lagerförändring m.m.		16 785 551	15 433 971
Rörelsekostnader			
Handelsvaror		-14 801 573	-12 322 493
Övriga externa kostnader		-1 652 428	-1 858 432
Personalkostnader	2	-664 743	-957 636
Summa rörelsekostnader		-17 118 744	-15 138 561
Rörelseresultat		-333 193	295 410
Finansiella poster			
Räntekostnader och liknande resultatposter		-181 766	-217 040
Summa finansiella poster		-181 766	-217 040
Resultat efter finansiella poster		-514 959	78 370
Bokslutsdispositioner			
Resultat före skatt		-514 959	78 370
Skatter			
Skatt på årets resultat		-	-23 702
Årets resultat		-514 959	54 668

Balansräkning

<i>Belopp i kr</i>	<i>Not</i>	<i>2022-12-31</i>	<i>2021-12-31</i>
TILLGÅNGAR			
Anläggningstillgångar			
Materiella anläggningstillgångar			
Inventarier, verktyg och installationer	3	-	-
Summa materiella anläggningstillgångar		-	-
Summa anläggningstillgångar			
Omsättningstillgångar			
Varulager m.m.			
Färdiga varor och handelsvaror		1 419 900	6 405 564
Summa varulager		1 419 900	6 405 564
Kortfristiga fordringar			
Kundfordringar		24 952	4 927
Övriga fordringar		3 987 512	25 143
Förutbetalda kostnader och upplupna intäkter		-	-22 357
Summa kortfristiga fordringar		4 012 464	7 713
Summa omsättningstillgångar			
		5 432 364	6 413 277
SUMMA TILLGÅNGAR			
		5 432 364	6 413 277

2023050916129

Balansräkning

Belopp i kr	Not	2022-12-31	2021-12-31
EGET KAPITAL OCH SKULDER			
Eget kapital			
<i>Bundet eget kapital</i>			
Aktiekapital (1000 aktier)		100 000	100 000
Reservfond		20 000	20 000
Summa bundet eget kapital		120 000	120 000
<i>Fritt eget kapital</i>			
Balanserat resultat		1 973 918	1 705 236
Årets resultat		-514 959	54 668
Summa fritt eget kapital		1 458 959	1 759 904
Summa eget kapital		1 578 959	1 879 904
Långfristiga skulder			
Checkräkningskredit	4	1 901 959	1 902 787
Övriga skulder		-	214 014
Summa långfristiga skulder		1 901 959	2 116 801
Kortfristiga skulder			
Leverantörsskulder		364 321	373 344
Skatteskulder		-	11 285
Övriga skulder		1 587 125	2 031 944
Upplupna kostnader och förutbetalda intäkter		-	-1
Summa kortfristiga skulder		1 951 446	2 416 572
SUMMA EGET KAPITAL OCH SKULDER		5 432 364	6 413 277

Noter**Not 1 Redovisningsprinciper**

Årsredovisningen har upprättats i enlighet med Årsredovisningslagen och Bokföringsnämndens allmänna råd BFNAR 2016:10 Årsredovisning i mindre företag.

Avskrivningsprinciper för anläggningstillgångar

Avskrivningar enligt plan baseras på ursprungliga anskaffningsvärden och beräknad nyttjandeperiod. Följande avskrivningstider tillämpas:

<i>Anläggningstillgångar</i>	<i>År</i>
Materiella anläggningstillgångar:	
-Inventarier, verktyg och installationer	5

Skillnaden mellan ovan nämnda avskrivningar och skattemässigt gjorda avskrivningar redovisas som ackumulerade överavskrivningar, vilka ingår i obeskattade reserver.

Not 2 Anställda och personalkostnader**Personal**

	2022-01-01- 2022-12-31	2021-01-01- 2021-12-31
Medelantalet anställda	1	2
Summa	1	2

Not 3 Inventarier, verktyg och installationer

	2022-12-31	2021-12-31
Akkumulerade anskaffningsvärden:		
-Vid årets början		897 029
Vid årets slut		897 029
Akkumulerade avskrivningar enligt plan:		
-Vid årets början		-897 029
Vid årets slut		-897 029
Redovisat värde vid årets slut		-

Not 4 Checkräkningskredit


	2022-12-31	2021-12-31
Beviljad kreditlimit	2 000 000	2 000 000
Outnyttjad del	-98 041	-97 213
Utnyttjat kreditbelopp	1 901 959	1 902 787

Not 5 Ställda säkerheter och eventalförpliktelser


2023050916132

Underskrifter

Mölndal



Robert Petersson, 2023-04-25
Verkställande direktör



Rikard Petersson, 2023-04-25

2023050916133