

Årsredovisning

2023

Fastställelseintyg

Undertecknad styrelseledamot i Werksta Holdco AB intygar härmed dels att denna kopia av årsredovisningen överensstämmer med originalet, dels att resultat- och balansräkningen fastställts på årsstämman 2024-06-26

Stämman beslutade också att godkänna styrelsens förslag till resultatdisposition.

Stockholm 2024-06-30


Jussi Holopainen
Styrelseledamot

Werksta Holdco AB



This file is sealed with a digital signature.
The seal is a guarantee for the authenticity
of the document.

Document ID:
96DF3C2E572342759A2AFBC5F08BFD29



2024071508310

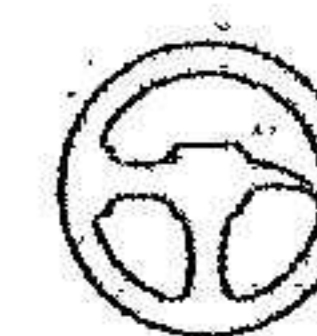
Innehållsförteckning

Förvaltningsberättelse	3
Resultaträkning koncernen	5
Balansräkning koncernen	6
Förändringar i eget kapital koncernen	8
Kassaflödesanalys koncernen	9
Noter	10
Resultaträkning moderbolaget	34
Balansräkning moderbolaget	35
Förändring i eget kapital moderbolaget	37
Kassaflödesanalys moderbolaget	38
Noter	39
Styrelsens underskrift	43
Revisionsberättelse	44



This file is sealed with a digital signature.
The seal is a guarantee for the authenticity
of the document.

Document ID:
96DF3C2E572342759A2AFBC5F08BFD29



Förvaltningsberättelse

Koncern

Styrelsen och verkställande direktören för Werksta Holdco AB avger härmed årsredovisning och koncernredovisning för räkenskapsåret 2023-01-01 - 2023-12-31.

Werksta är Nordens största oberoende bilskadeverkstadskedja med cirka 100 verkstäder i Finland, Norge och Sverige och med cirka 1 400 anställda. Koncernen bedriver skadeservice inom plåt, lack och glas och i ett antal verkstäder i Sverige och Finland även mekanisk service. Werkstas största kunder är de stora försäkringsbolagen i respektive land, men leasingbolag, hyrbilsföretag och andra ägare av fordonsflottor är också viktiga kunder.

Den 6 maj 2022 förvärvade Werksta Holdco AB, via Werksta Bidco AB, samtliga aktier i den tidigare Werksta Nordic AB-koncernen och blev därmed nytt moderföretag i koncernen. Därmed utgörs den konsoliderade resultaträkningen för jämförelseåret av en förkortad period om åtta månader. I den tidigare koncernen där Werksta Nordic AB var moderföretag upprättades koncernredovisning för 2021 där historiska jämförelsetal för tidigare perioder återfinns.

Moderbolaget

Moderbolaget är holdingbolag i Werkstakoncernen och bedriver ingen operativ verksamhet. Koncernens VD, CFO och övriga supportfunktioner finns organiserade i bolag längre ner i koncernstrukturen.

Bolaget har sitt säte i Stockholms kommun.

Ägarförhållanden

Moderbolaget ägs till 78% av fonder och investerare associerade med PCI VII Investments AB och Procuritas Capital Investors VI AB, samt till 14% av Puskala Invest AB. Resterande aktier ägs av tidigare ägare till de företag som har förvärvats, samt av styrelsemedlemmar och nyckelpersoner i bolaget.

Koncernens utveckling under 2023

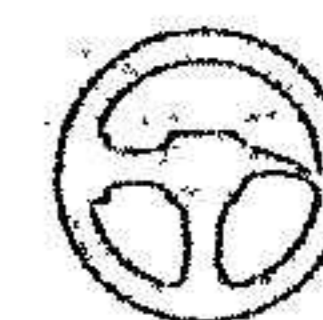
Koncernen har varit verksam sedan den 5 maj 2022. Den underliggande verksamheten i koncernen hade en fortsatt stark omsättningstillväxt under kalenderåret 2023 och bedömningen är att Werksta har fortsatt ta marknadsandelar. Tack vare ett målmedvetet kvalitets- och hållbarhetsarbete samt aktivt samarbete med försäkringsbolagskunderna har Werksta haft en god efterfrågan på koncernens tjänster. Tillväxten drivs också av att kedjan expanderar med fler verkstäder, förbättrar nyttjandegraden i befintliga verkstäder och satsar mer på glasskador. Den underliggande verksamhetens resultat har ökat, drivet framför allt av intäktsökningen i kombination med bibehållen lönsamhet.

Under året har Werksta fortsatt investera i ledningsorganisationen för att hantera fortsatt tillväxt och integration av förvärv. Investeringar sker också i marknadsföring samt uppgradering och utbyggnad av befintliga verkstäder.

Väsentliga händelser under räkenskapsåret 2023

Koncernen har fortsatt sin expansion under 2023 och utökat verkstadskedjan i alla tre länder. Totalt tio verkstäder förvärvades under 2023 varav åtta i Sverige och två i Norge. I Finland startades två helt nya verkstäder under 2023. Därutöver flyttade ett par verkstäder till nya och större lokaler i både Norge och Finland. Expansionen är helt i linje med koncernens tillväxtstrategi att expandera kedjan, utöka marknadsandelen och förbättra den geografiska täckningen i befintliga marknader.





2024071508312

Den svenska verksamheten har påverkats av strejken kopplad till Tesla i Sverige som startade i slutet av oktober 2023. Under november och december 2023 har Werkstas svenska verkstäder som utför skadereparationer på Tesla varit uttagna i sympatistrejk vilket inneburit att koncernen inte tillåtit reparera några Teslabilar i den svenska verksamheten. Det innebar ett bortfall i tillgång på kundbilar och påverkade intäkter och resultat negativt. Koncernen har erhållit ekonomisk kompensation från Svenskt Näringsliv, men det kompenserar inte för hela negativa effekten. Koncernen har också vidtagit åtgärder för att ersätta med andra bilmärken.

Finansiering

I samband med att den nya koncernen skapades den 6 maj 2022 genomfördes en refinansiering av koncernen. Koncernen har även en kredit tillgänglig för att finansiera fortsatt förvärvsexpansion. Låneavtalet löper till 2029. Härutöver har koncernen en checkräkningsdit tillgänglig sedan juli 2023.

Hållbarhet

Werksta har under 2023 fortsatt utveckla hållbarhetsarbetet baserat på de koncerngemensamma policys och rutiner som implementerades under 2020. Genom strävan att vara förebild inom hållbarhetsområdet i bilskadibranschen har bolagskulturen stärkts och Werksta har blivit mer attraktiv som arbetsgivare, leverantör och affärspartner. För övrig information om Werkstakoncernens hållbarhetsarbete hänvisas till separat hållbarhetsrapport för 2023.

Förslag till disposition beträffande bolagets vinst eller förlust

Till årsstämmans förfogande står följande vinstmedel i moderbolaget (SEK)

Överkursfond	1 783 363 744
Balanserade vinstmedel	7 378 199
Årets resultat	58 362
Summa	1 790 800 305

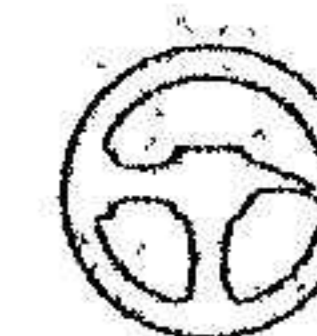
Styrelsen och verkställande direktören föreslår att vinstmedel disponeras så att:

I ny räkning balanseras	1 790 800 305
-------------------------	---------------

Flerårsöversikt

Belopp i MSEK	2023-01-01 - 2023-12-31	2022-05-06 - 2022-12-31
Rörelsens intäkter	2 765	1 357
Rörelseresultat (EBIT)	84	27
Resultat före skatt	-53	-88
Periodens resultat	-35	-96
Balansomslutning	4 430	4 125
Medelantalet anställda	1 433	1 277





Resultaträkning koncernen

2024071508313

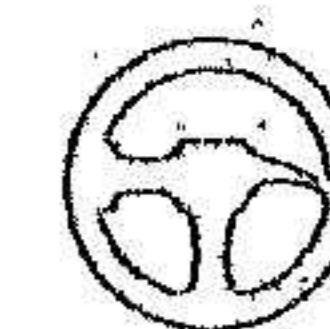
Belopp i MSEK	Not	2023-01-01 2023-12-31	2022-05-06 2022-12-31
Rörelsens intäkter			
Nettoomsättning		2 744	1 352
Övriga rörelseintäkter		21	5
Summa rörelseintäkter	3	2 765	1 357
Rörelsens kostnader			
Handelsvaror		-1 083	-507
Övriga externa kostnader	4	-323	-187
Personalkostnader	5	-998	-485
Av- och nedskrivningar	10,11,12	-277	-152
Rörelseresultat		84	27
Resultat från finansiella poster			
Finansiella intäkter	6	126	41
Finansiella kostnader	7	-263	-156
Resultat före skatt		-53	-88
Skatt på årets resultat	8	17	-8
Årets resultat		-35	-96

Årets resultat är i sin helhet hänförligt till moderbolagets aktieägare.

Belopp i MSEK	Not	2023-01-01 2023-12-31	2022-05-06 2022-12-31
Årets resultat		-35	-96
Övrigt totalresultat			
Poster som kommer att omklassificeras till resultatet (efter skatt)			
Omräkningsdifferens	18	-32	86
Summa övrigt totalresultat för året, efter skatt		-32	86
Årets totalresultat, efter skatt		-68	-10

Årets totalresultat är i sin helhet hänförligt till moderbolagets aktieägare.



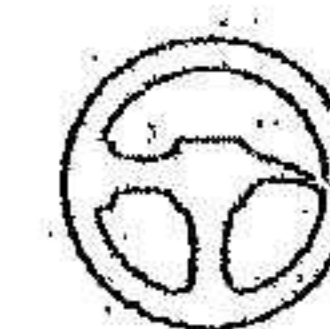


Balansräkning koncernen

2024071508314

Belopp i MSEK	Not	2023-12-31	2022-12-31
TILLGÅNGAR			
Anläggningstillgångar			
Goodwill	9	2 143	2 044
Immateriella tillgångar	10	868	934
Materiella anläggningstillgångar	11	273	210
Nyttjanderättstillgångar	12	532	437
Finansiella anläggningstillgångar	13	0	0
Uppskjuten skattefordran	8	34	8
Summa anläggningstillgångar		3 850	3 634
Omsättningstillgångar			
Varulager	14	116	102
Kundfordringar	13,19	239	199
Skattefordringar		14	11
Övriga fordringar	13	28	18
Förutbetalda kostnader och upplupna intäkter	15	20	14
Likvida medel	13,16	163	148
Summa omsättningstillgångar		580	491
SUMMA TILLGÅNGAR		4 430	4 125





Balansräkning koncernen (fortsätter)

Belopp i MSEK	Not	2023-12-31	2022-12-31
EGET KAPITAL OCH SKULDER			
Eget kapital	18		
Aktiekapital		0	0
Övrigt tillskjutet kapital		1 966	1 961
Reserver		54	86
Balanserade vinstmedel inklusive årets resultat		-131	-96
Summa eget kapital hänförligt till moderföretagets aktieägare		1 888	1 951
Summa eget kapital		1 888	1 951
Långfristiga skulder			
Skulder till kreditinstitut	13,19	1 365	1 149
Leasingskulder	12,13,19	389	340
Avsättningar		-	1
Uppskjuten skatteskuld	8	178	190
Summa långfristiga skulder		1 931	1 680
Kortfristiga skulder			
Skulder till kreditinstitut	13,19	1	3
Leverantörsskulder	13,19	164	136
Leasingskulder	12,13,19	161	116
Skatteskulder		3	15
Övriga kortfristiga skulder	13,19	83	74
Upplupna kostnader och förutbetalda intäkter	13,19,20	198	151
Summa kortfristiga skulder		610	494
SUMMA EGET KAPITAL OCH SKULDER		4 430	4 125

2024071508315



This file is sealed with a digital signature.
The seal is a guarantee for the authenticity
of the document.

Document ID:
96DF3C2E572342759A2AFBC5F08BFD29



Förändringar i eget kapital koncernen

2024071508316

Belopp i MSEK	Eget kapital hänförligt till moderbolagets aktieägare				
	Aktie- kapital	Övrigt tillskjutet kapital	Reserver Omräknings- differenser	Balanserade vinstmedel inkl. årets resultat	Summa eget kapital
Ingående eget kapital 2022-05-01	-	-	-	-	-
Årets resultat	-	-	-	-96	-96
Årets övrigt totalresultat	-	-	86	-	86
Årets totalresultat	-	-	86	-96	-10
Transaktioner med koncernens ägare					
Nyemission	0	1 961	0	0	1 961
Summa	0	1 961	0	0	1 961
Utgående eget kapital 2022-12-31	0	1 961	86	-96	1 951
Ingående eget kapital 2023-01-01	0	1 961	86	-96	1 951
Årets resultat	0	-	-	-35	-35
Årets övrigt totalresultat	-	-	-32	-	-32
Årets totalresultat	0	-	-32	-35	-68
Transaktioner med koncernens ägare					
Nyemission	0	5	-	-	5
Summa	0	5	-	-	5
Utgående eget kapital 2023-12-31	0	1 966	54	-131	1 889




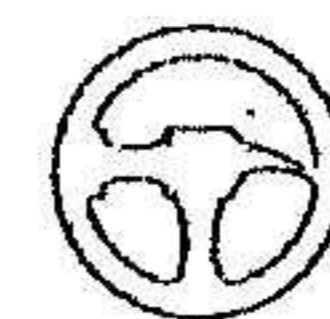


Kassaflödesanalys koncernen

2024071508317

Belopp i MSEK	Not	2023-01-01	2022-05-06
		2023-12-31	2022-12-31
Den löpande verksamheten			
Resultat före skatt		-53	-88
Justering för poster som inte ingår i kassaflödet	21	389	188
Ränteintäkter		6	1
Räntekostnader		-130	-71
Betalda skatter		-24	-4
Kassaflöde från den löpande verksamheten före förändringar av rörelsekapital		188	25
Kassaflöde från förändringar av rörelsekapital			
Förändring av varulager		-8	-10
Förändring av rörelsefordringar		-39	-28
Förändring av rörelseskulder		56	40
Kassaflöde från den löpande verksamheten		197	28
Investeringsverksamheten			
Förvärv av dotterföretag	24	-138	-1 662
Förvärv av immateriella tillgångar	10	-6	-1
Förvärv av materiella anläggningstillgångar	11	-134	-32
Förvärv av finansiella anläggningstillgångar		-	-1
Sålda finansiella anläggningstillgångar		4	-
Kassaflöde från investeringsverksamheten		-274	-1 696
Finansieringsverksamheten			
	19		
Nyemission		5	1 446
Upptagna lån		218	1 141
Amortering av lån		-3	-717
Amortering av leasingkuld		-135	-69
Kassaflöde från finansieringsverksamheten		86	1 801
Årets kassaflöde		9	133
Likvida medel vid årets början		148	-
Valutakursdifferens i likvida medel		10	15
Likvida medel vid årets slut	16	163	148





Noter

Not 1. Väsentliga redovisningsprinciper

Denna årsredovisning och koncernredovisning omfattar det svenska moderbolaget Werksta Holdco AB ("Werksta") med organisationsnummer 559365-6688 och dess dotterföretag. Werksta är Nordens största oberoende bilskadeverkstadskedja med totalt cirka 100 verkstäder i Norge, Sverige och Finland och med totalt cirka 1 400 anställda. Koncernen bedriver skadeservice inom plåt, lack och glas och i ett par verkstäder även mekanisk service. Werkstas största kunder är de stora försäkringsbolagen i respektive land, men leasingbolag och andra ägare av fordonsflottor är också viktiga kunder.

Moderbolaget är ett aktiebolag registrerat i och med säte i Stockholm, Sverige. Adressen till huvudkontoret är Vendevägen 90, 182 32 Danderyd.

Grunder för koncernredovisningen

Koncernredovisningen har upprättats i enlighet med International Financial Reporting Standards (IFRS) utgivna av International Accounting Standards Board (IASB) och tolkningar som utfärdats av IFRS Interpretations Committee (IFRS IC) såsom de antagits av Europeiska unionen (EU). Vidare tillämpar koncernen årsredovisningslagen (1995:1554) och RFR 1 "Kompletterande redovisningsregler för koncerner" utfärdad av Rådet för finansiell rapportering.

Väsentliga redovisningsprinciper

Koncernen lämnar upplysningar om väsentliga redovisningsprinciper. Väsentliga redovisningsprinciper innebär att den underliggande transaktionen är väsentlig och att informationen i redovisningsprincipen är väsentlig för förståelsen av transaktionen, till exempel om koncernen har gjort ett principval eller om redovisningsprincipen är företagsspecifikt anpassad. I de fall då koncernen enbart tillämpar en redovisningsprincip såsom den är beskriven i IFRS har upplysning om principen inte lämnats förutsatt att principen inte krävs för att få en förståelse av de redovisade transaktionerna eller händelserna. Utöver väsentliga redovisningsprinciper som presenteras i denna not, presenteras även väsentliga

redovisningsprinciper i direkt anslutning till den not vilken redovisningsprincipen avser.

Primära finansiella rapporter

Koncernens har valt att presentera sin resultaträkning enligt en kostnadsslagsindelning och koncernens kassaflödesanalys enligt en indirekt metod.

Nya och ändrade standarder

Nya eller ändrade redovisningsstandarder som tillämpas från och med 1 januari 2023

Ett antal ändrade redovisningsstandarder publicerade av International Accounting Standards Board (IASB) har trätt i kraft från 1 januari 2023 efter godkännande av EU. Werksta tillämpar dessa ändringar varav ingen haft någon väsentlig påverkan på koncernens finansiella rapporter.

Nya eller ändrade redovisningsstandarder efter 2023

Ett antal nya och ändrade redovisningsstandarder har ännu inte trätt i kraft och har inte förtidstillämpats i framtagandet av koncernens och moderbolagets finansiella rapporter. Koncernen avser att följa dessa nya och förändrade standarder när de träder i kraft. De nya och ändrade redovisningsstandarderna förväntas inte få någon väsentlig påverkan på koncernens finansiella rapporter.

Valuta

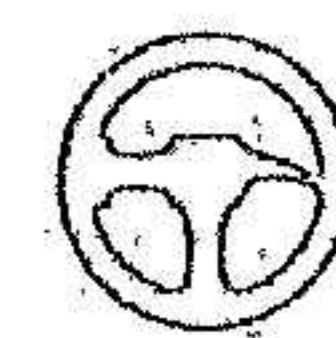
Funktionell valuta och rapporteringsvaluta

Den funktionella valutan för moderbolaget är svenska kronor, vilken utgör rapporteringsvalutan för moderbolaget och koncernen. Samtliga belopp anges i miljoner kronor ("MSEK") om inget annat anges.

Transaktioner i utländsk valuta

Valutakursdifferenser som uppstår vid omräkning från utländsk valuta till funktionell valuta redovisas i årets resultat. Kursvinster och kursförluster på rörelsefordringar och rörelseskulder redovisas i rörelseresultatet, medan kursvinster och kursförluster på finansiella fordringar och skulder redovisas som finansiella poster.





Valutakursvinster och valutakursförluster redovisas brutto.

Klassificering

Anläggningstillgångar och långfristiga skulder består i allt väsentligt av belopp som förväntas återvinnas eller betalas efter mer än tolv månader

räknat från balansdagen. Omsättningstillgångar består i allt väsentligt av belopp som förväntas realiseras under koncernens normala verksamhetscykel som är 12 månader efter rapportperioden. Kortfristiga skulder består i allt väsentligt av belopp som förväntas regleras under koncernens normala verksamhetscykel som är 12 månader efter rapportperioden.

Not 2. Betydande uppskattningar och bedömningar

Vid upprättandet av finansiella rapporter måste företagsledningen och styrelsen göra vissa bedömningar och antaganden som påverkar det redovisade värdet av tillgångs- och skuldposter respektive intäkts- och kostnadsposter samt lämnad information i övrigt. Bedömningarna baseras på erfarenheter och antaganden som ledningen och styrelsen bedömer vara rimliga under rådande omständigheter. Faktiskt utfall kan sedan skilja sig från dessa bedömningar om andra förutsättningar uppkommer. Uppskattningarna och antagandena utvärderas löpande och bedöms inte innebära någon betydande risk för väsentliga justeringar i redovisade värden för tillgångar och skulder under nästkommande räkenskapsår. Ändringar av upp-

skattningar redovisas i den period ändringen görs om ändringen endast påverkat denna period, eller i den period ändringen görs och framtida perioder om ändringen påverkar både aktuell period och framtida perioder. Nedan beskrivs de bedömningar som är mest väsentliga vid upprättandet av företagets finansiella rapporter.

Bedömningar och uppskattningar presenteras i direkt anslutning till den not vilken bedömningen och uppskattningen avser. Betydande bedömningar och uppskattningar avser:

- Nedskrivningsprövning av goodwill – not 9,
- Värdering av leasingskulder – not 12, och
- Förvärvsanalyser – not 24

Not 3. Intäkter och rörelsesegment

Väsentlig redovisningsprincip – Intäkter

Koncernens väsentliga intäkter härrör från bilskadeservice inom plåt, lack och glas.

Koncernens kunder för bilskadeservice utgörs primärt av försäkringsbolag och leasingbolag. Koncernen har normalt ramavtal med kunder från vilka specifika bilskadeserviceärenden avropas. Inför påbörjande av arbete skickas offert till kund och när denna godkänns uppstår ett bindande avtal mellan parterna. Werksta bedömer att även om en bilskada kan innehålla arbete inom t.ex. plåt, lack och glas, så utgör hela skadearbetet ett enskilt prestationsåtagande.

Transaktionspriset är vanligtvis fast i enlighet med godkänd offert, men i vissa fall förekommer rabatter på årsbasis baserat på kundens omsättning. Werksta uppskattar den variabla ersättningen till det förväntade värdet baserat på erfarenhet från tidigare transaktioner. Koncernen bedömer att prestationsåtagandet uppfylls över tid då kunden erhåller och förbrukar samtidigt de fördelar som tillhandahålls genom Werkstas prestation. Koncernen mäter förloppet mot fullständigt

uppfyllande av prestationsåtagandet med tillämpning av en inputmetod baserat på uppkomna utgifter i förhållande till totalt beräknade utgifter för att fullgöra prestationsåtagandet. Koncernens prestationsåtaganden uppfylls normalt under 1-2 veckor.

Väsentlig redovisningsprincip – Rörelsesegment

Rörelsesegment rapporteras på ett sätt som överensstämmer med den interna rapportering som lämnas till den Högste Verkställande Beslutsfattaren (HVB). Den Högste Verkställande Beslutsfattaren är den funktion som ansvarar för tilldelning av resurser och bedömning av rörelsesegmentens resultat. I koncernen har denna funktion identifierats som koncernchef och CFO. Ett rörelsesegment är en del av koncernen som bedriver verksamhet från vilken den kan generera intäkter och ådrar sig kostnader och för vilka det finns fristående finansiell information tillgänglig. Koncernens indelning i segment baseras på den interna strukturen av koncernens affärsverksamheter, vilket innebär att koncernens verksamhet har delats in i tre



This file is sealed with a digital signature. The seal is a guarantee for the authenticity of the document.

Document ID:
96DF3C2E572342759A2AFBC5F08BFD29



rapporterbara segment baserat på geografi;
Sverige, Finland och Norge.

Samma redovisningsprinciper används inom
segmenten som för koncernen.

2024071508320

2023-01-01 - 2023-12-31	Sverige	Finland	Norge	Summa segment	Koncern- gemensamma poster och elimineringar	Koncern totalt
Intäkter från externa kunder	1 078	1 249	434	2 762	3	2 765
Intäkter från segment	0	-	-	0	-0	-
Summa intäkter	1 079	1 249	434	2 762	2	2 765
EBITA	63	135	-16	183	-20	163
Jämförelsestörande poster 1	3	-	0	3	-	3
Justerad EBITA	66	135	-16	186	-20	166
Jämförelsestörande poster						-3
Avskrivningar av immateriella tillgångar						-78
Finansiella intäkter						126
Finansiella kostnader						-263
Resultat före skatt						-53
<i>1. Specifikation av jämförelsestörande poster</i>						
Transaktionskostnader förvärv	3	-	0	3	-	3
Summa jämförelsestörande poster	3	-	0	3	-	3

2022-05-06 - 2022-12-31	Sverige	Finland	Norge	Summa segment	Koncern- gemensamma poster och elimineringar	Koncern totalt
Intäkter från externa kunder	517	676	159	1 352	5	1 357
Intäkter från segment	0	-	-	0	-0	-
Summa intäkter	517	676	159	1 352	5	1 357
EBITA	28	81	-10	99	-24	76
Jämförelsestörande poster ¹	2	-	2	3	11	15
Justerad EBITA	29	81	-8	103	-12	90
Jämförelsestörande poster						-15
Avskrivningar av immateriella tillgångar						-49
Finansiella intäkter						41
Finansiella kostnader						-156
Resultat före skatt						-88

Transaktioner mellan segment görs på marknadsmässiga villkor.



This file is sealed with a digital signature.
The seal is a guarantee for the authenticity
of the document.

Document ID:
96DF3C2E572342759A2AFBC5F08BFD29



2024071508321

Uppgifter per land där koncernen har verksamhet	2023-01-01 - 2023-12-31		2022-05-06 - 2022-12-31	
	Intäkter från externa kunder	Anläggnings-tillgångar	Intäkter från externa kunder	Anläggnings-tillgångar
Sverige	1 078	1 559	517	1 448
Finland	1 249	1 756	676	1 656
Norge	434	498	159	517
Övriga länder	3	3	5	4
Totalt	2 765	3 816	1 357	3 626

Not 4. Arvode till revisor

Deloitte AB	2023-01-01	2022-05-06
	2023-12-31	2022-12-31
Revisionsuppdraget	4	2
Annan revisionsverksamhet	0	0
Skatterådgivning	1	-
Summa	5	2

Övriga revisorer	2023-01-01	2022-05-06
	2023-12-31	2022-12-31
Revisionsuppdraget	0	0
Summa	0	0

Med revisionsuppdrag avses revisorns arbete för den lagstadgade revisionen och med revisionsverksamhet olika typer av kvalitetssäkringstjänster. Övriga tjänster är sådant som inte ingår i revisionsuppdrag eller skatterådgivning.

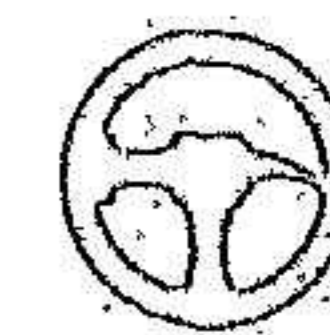
Not 5. Anställda och personalkostnader

	2023-01-01 - 2023-12-31			2022-05-06 - 2022-12-31		
	Medelantal anställda	Varav kvinnor (%)	Varav män (%)	Medelantal anställda	Varav kvinnor (%)	Varav män (%)
Moderföretaget	-	-	-	-	-	-
Dotterföretag i:						
Sverige	585	10%	90%	487	10%	90%
Finland	602	11%	89%	562	9%	91%
Norge	246	11%	89%	227	11%	89%
Totalt i koncernen	1 433	11%	89%	1 277	10%	90%



This file is sealed with a digital signature. The seal is a guarantee for the authenticity of the document.

Document ID:
96DF3C2E572342759A2AFBC5F08BFD29



2024071508322

	2023-12-31			2022-12-31		
	Antal på balansdagen	Varav kvinnor (%)	Varav män (%)	Antal på balansdagen	Varav kvinnor (%)	Varav män (%)
Styrelseledamöter	7	14%	86%	7	14%	86%
VD och övriga ledande befattningshavare	4	25%	75%	4	28%	72%
Totalt i koncernen	11	18%	82%	11	18%	82%

Personalkostnader	2023-01-01	2022-05-06
	2023-12-31	2022-12-31
Moderföretaget		
Löner och andra ersättningar	-1	-0
Sociala avgifter	-0	-0
Pensionskostnader	0	0
Övriga personalkostnader	-0	-0
Summa	-1	-1
Dotterföretag		
Löner och andra ersättningar	-752	-367
Sociala avgifter	-146	-66
Pensionskostnader	-72	-38
Övriga personalkostnader	-27	-14
Summa	-997	-485
Totalt i koncernen	-998	-485

Ersättningar och villkor för ledande befattningshavare

Ersättning till verkställande direktören och andra ledande befattningshavare utgörs av grundlön, rörlig ersättning, samt pensionsförmåner. Med andra ledande befattningshavare avses de personer som tillsammans med verkställande direktören utgör koncernledningen.

Verkställande direktören har en uppsägningstid på tolv månader ifall uppsägningen är från koncernens

sida och om verkställande direktören väljer att avsluta sin anställning är uppsägningstiden sex månader. Pensionsförmånen för verkställande direktören är 35 % av pensionsgrundande lön. För övriga ledande befattningshavare är pension enligt gällande kollektivavtal.

Avgångsvederlag

Inga avgångsvederlag finns avtalade.

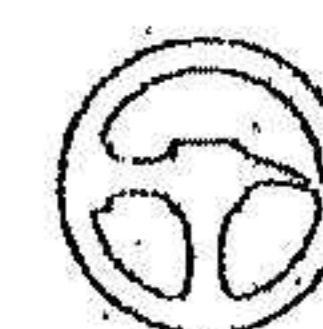
Not 6. Finansiella intäkter

	2023-01-01	2022-05-06
	2023-12-31	2022-12-31
Övriga finansiella intäkter:		
Valutakursdifferenser - intäkter, finansiella poster	118	41
Övrigt	9	1
Summa	126	41



This file is sealed with a digital signature. The seal is a guarantee for the authenticity of the document.

Document ID:
96DF3C2E572342759A2AFBC5F08BFD29



Not 7. Finansiella kostnader

	2023-01-01 2023-12-31	2022-05-06 2022-12-31
<i>Skulder värderade till upplupet anskaffningsvärde:</i>		
Räntekostnader obligationslån	-	-10
Räntekostnader skulder till kreditinstitut	-125	-55
Räntekostnader övriga finansiella skulder	-14	-13
Summa räntekostnader enligt effektivräntemetod	-140	-78
<i>Övriga finansiella kostnader:</i>		
Valutakursdifferenser - kostnader, finansiella poster	-107	-69
Räntekostnader leasingskulder	-16	-9
Summa	-124	-78
Summa finansiella kostnader	-263	-156

Not 8. Skatt

Skatt	2023-01-01 2023-12-31	2022-05-06 2022-12-31
<i>Aktuell skatt på årets resultat</i>	16	-8
Justeringar avseende tidigare år	1	-
Summa aktuell skatt	17	-8
<i>Uppskjuten skatt</i>		
Uppskjuten skatt avseende temporära skillnader	-0	1
Summa uppskjuten skatt	-0	1
Redovisad skatt i resultaträkningen	17	-8
Avstämning av effektiv skattesats	2023-01-01 2023-12-31	2022-05-06 2022-12-31
Resultat före skatt	-53	-88
Skatt enligt gällande skattesats för moderföretaget 20,6%	11	18
<i>Skatteeffekt av:</i>		
Ej avdragsgilla kostnader	-59	-16
Ej skattepliktiga intäkter	32	1
Schablonränta på periodiseringsfond	-0	-
Tidigare års skatter	1	-
Underskottsavdrag utan motsvarande bokning av uppskjuten skattefordran	30	-4
Utländska skattesatser	1	-2
Övrigt	1	-5
Redovisad skatt	17	-8
Effektiv skattesats	32,7%	-9,1%

Koncernen har inga skatteposter som redovisas i övrigt totalresultat eller direkt mot eget kapital.

Ej avdragsgilla kostnader består till största delen av räntor uppgående till – 24 MSEK (-12 MSEK).


Upplysningar om uppskjuten skattefordran och skatteskuld

I nedanstående tabeller specificeras skatteeffekten av de temporära skillnaderna:

Uppskjuten skattefordran	Nyttjanderätts- tillgångar	Summa
Ingående redovisat värde 2022-05-06		
	-	-
Uppkomna via rörelseförvärv	5	-
Redovisat:		
I resultatet	4	4
Utgående redovisat värde 2022-12-31	8	8

Uppskjuten skattefordran	Nyttjanderätts- tillgångar	Summa
Ingående redovisat värde 2023-01-01		
	8	8
Uppkomna via rörelseförvärv	0	0
Redovisat:		
I resultatet	25	25
Utgående redovisat värde 2023-12-31	34	34





2024071508324

Uppskjuten skatteskuld	Immateriella tillgångar	Summa
Ingående redovisat värde 2022-05-01	-	-
Uppkomna via rörelseförvärv	190	190
Redovisat:		
Utgående redovisat värde 2022-12-31	190	190

Uppskjuten skatteskuld	Immateriella tillgångar	Summa
Ingående redovisat värde 2023-01-01	190	190
Uppkomna via rörelseförvärv	6	6
Redovisat:		
I resultatet	-18	-18
Utgående redovisat värde 2023-12-31	178	178

Not 9. Goodwill

Väsentlig redovisningsprincip – Nedskrivningsprövning av goodwill

Koncernen genomför ett nedskrivningstest i det fall det föreligger indikationer på att en värdenedgång har skett, det vill säga närhelst händelser eller förändringar i förhållanden indikerar att det redovisade värdet inte är återvinningsbart. Vidare prövas koncernens goodwill årligen för nedskrivningsbehov genom att tillgångens återvinningsvärde beräknas, oavsett om det föreligger indikationer på en värdenedgång eller ej.

En nedskrivning görs med det belopp varmed tillgångens redovisade värde överstiger dess återvinningsvärde. Ett återvinningsvärde utgörs av det högsta av ett nettoförsäljningsvärde och ett nyttjandevärde som utgör ett internt genererat värde baserat på framtida kassaflöden. Vid bedömning av nedskrivningsbehov grupperas tillgångar på de lägsta nivåer där det finns separata identifierbara kassaflöden (kassagenererande enheter). Då nedskrivningsbehov identifierats för en kassagenererande enhet (grupp av enheter) fördelas nedskrivningsbeloppet i första hand till

Det finns skattemässiga underskottsavdrag för vilka uppskjutna skattefordringar inte har redovisats i balansräkningen uppgående till 0 MSEK (63 MSEK) och de har ingen tidsbegränsning. Uppskjutna skattefordringar har inte redovisats för dessa poster, då det inte är sannolikt att koncernen kommer att utnyttja dem för avräkning mot framtida beskattningsbara vinster.

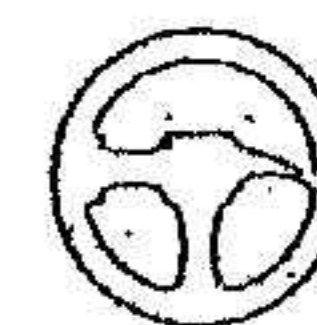
goodwill. Därefter görs en proportionell nedskrivning av övriga tillgångar som ingår i enheten (gruppen av enheter). En nedskrivning belastar resultatet.

Tidigare redovisad nedskrivning av goodwill återförs aldrig.

Betydande uppskattning och bedömning - Nedskrivningsprövning av goodwill

För att bestämma om värdet på goodwill minskat, värderas de kassagenererande enheterna till vilken goodwill hänförts, vilket sker genom bedömning av det verkliga värdet för den kassagenererande enheten minus försäljningskostnader. Vid fastställande av det verkliga värdet förlitar sig Werksta på ett antal inputfaktorer såsom parametrar som används vid kassaflödesvärdering samt värderingsmultiplar från bolag inom samma eller närliggande verksamhetsområde avseende produkter och kunder samt prognostiserade EBITDA-nivåer. Förändringar av förutsättningarna för dessa antaganden och uppskattningar skulle kunna ha en väsentlig effekt på värdet på goodwill.





2024071508325

Akkumulerade anskaffningsvärden	Goodwill
Ingående balans 1 maj 2022	-
Rörelseförvärv	2 010
Valutakursdifferenser	34
Utgående balans 31 december 2022	2 044
Rörelseförvärv	118
Valutakursdifferenser	-18
Utgående balans 31 december 2023	2 143
Utgående redovisat värde per den 31 december 2022	2 044
Utgående redovisat värde per den 31 december 2023	2 143

Nedskrivningsprövning

Goodwill nedskrivningsprövas på en nivå för kassagenererande enheter som utgörs av koncernens segment.

Redovisat värde för goodwill fördelar sig på kassagenererande enheter enligt nedan:

2023-12-31	Sverige	Finland	Norge	Summa
Goodwill	981	929	234	2 143
2022-12-31	Sverige	Finland	Norge	Summa
Goodwill	883	930	231	2 044

Nedskrivningsprövningen för koncernens goodwill består i att bedöma om enhetens återvinningsvärde är högre än dess redovisade värde för respektive kassagenererande enhet som goodwillen tillhör. Återvinningsvärdet har beräknats på basis av verkligt värde efter avdrag för kostnader för försäljning. Värderingen har genomförts genom att tillämpa kassaflödesvärdering som baseras på koncernens affärsplan, nuvarande utveckling och förutsättningar samt bedömda framtidsutsikter. Genomförda kassaflödesvärderingar visar att redovisade värden kan försvaras och att nedskrivningsbehov ej föreligger. Styrelsens bedömning är därmed att det finns utrymme i värderingarna innan ett nedskrivningsbehov skulle vara aktuellt per den 31 december 2023.

Not 10. Immateriella tillgångar


Väsentlig redovisningsprincip – Immateriella tillgångar

Avskrivningsprinciper

Immateriella anläggningstillgångar skrivs av linjärt över tillgångens bedömda nyttjandeperiod. Nyttjandeperioden omprövas vid varje bokslutstillfälle och justeras vid behov. När tillgångarnas avskrivningsbara belopp fastställs, beaktas i förekommande fall tillgångens restvärde.

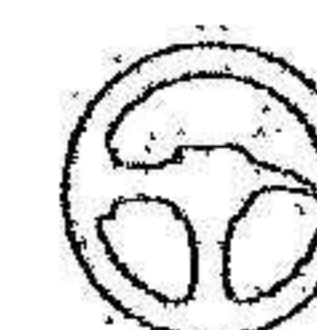
Immateriella tillgångar med bestämbar nyttjandeperiod skrivs av från det datum då de är tillgängliga för användning. Beräknade nyttjandeperioder för väsentliga immateriella tillgångar är följande:

Kundrelationer	3-15 år
Övriga immateriella tillgångar	3-5 år



This file is sealed with a digital signature. The seal is a guarantee for the authenticity of the document.

Document ID:
96DF3C2E572342759A2AFBC5F08BFD29



2024071508326

Ackumulerade anskaffningsvärden	Kundrelationer	Varumärken	Övriga immateriella tillgångar	Summa immateriella tillgångar
Ingående balans 6 maj 2022	-	-	-	-
Årets anskaffning	-	-	4	4
Rörelseförvärv	641	301	15	957
Valutakursdifferenser	19	10	1	30
Utgående balans 31 december 2022	660	311	20	991
Årets anskaffning	-	-	6	6
Rörelseförvärv	13	-	0	13
Valutakursdifferenser	-6	-2	-	-8
Utgående balans 31 december 2023	668	309	26	1 002
Ackumulerade avskrivningar				
Ingående balans 6 maj 2022	-	-	-	-
Årets avskrivningar	-30	-18	-2	-50
Rörelseförvärv	-	-	-5	-5
Valutakursdifferenser	-1	-0	-0	-1
Utgående balans 31 december 2022	-30	-19	-7	-56
Årets avskrivningar	-48	-29	-2	-79
Valutakursdifferenser	1	1	-0	2
Utgående balans 31 december 2023	-77	-47	-10	-134
Utgående redovisat värde per den 31 december 2022	630	292	13	935
Utgående redovisat värde per den 31 december 2023	590	262	16	868

Koncernens kundrelationer har uppstått i samband med koncernens rörelseförvärv. Övriga immateriella tillgångar avser separat förvärvade immateriella tillgångar, primärt hänförligt till systemlicenser.

Not 11. Materiella anläggningstillgångar

Väsentlig redovisningsprincip – Materiella anläggningstillgångar

Avskrivningsprinciper

Avskrivning sker linjärt över tillgångens beräknade nyttjandeperiod. De beräknade nyttjandeperioderna är:

Maskiner och andra tekniska anläggningar 10 år

Inventarier och verktyg 5 år
Datorer 3 år
Förbättringsutgifter på annans fastighet Enligt kontraktstid på hyresavtal

Tillämpade avskrivningsmetoder, restvärden och nyttjandeperioder omprövas vid varje års slut.



This file is sealed with a digital signature. The seal is a guarantee for the authenticity of the document.

Document ID:
96DF3C2E572342759A2AFBC5F08BFD29



2024071508327

Akkumulerade anskaffningsvärden	Inventarier, verktyg och installationer	Maskin och andra tekniska anläggningar	Nedlagda utgifter på annans fastighet	Övriga materiella anläggningstillgångar	Summa materiella anläggningstillgångar
Ingående balans 6 maj 2022	-	-	-	-	-
Årets anskaffningar	17	7	28	8	60
Anskaffat via rörelseförvärv	175	47	103	31	356
Försäljningar och utrangeringar	-	-	-	-1	-1
Omklassificeringar	2	1	-	-	4
Valutakursdifferenser	9	0	4	1	15
Utgående balans 31 december 2022	203	55	136	39	434
Årets anskaffningar	85	15	31	5	136
Anskaffat via rörelseförvärv	7	7	2	1	17
Försäljningar och utrangeringar	-1	-2	-0	-3	-6
Omklassificeringar	-1	-0	11	-8	1
Valutakursdifferenser	-5	-0	-4	-1	-10
Utgående balans 31 december 2023	289	74	175	35	573
Akkumulerade avskrivningar					
Ingående balans 6 maj 2022	-	-	-	-	-
Årets avskrivningar	-18	-2	-8	-2	-29
Avskrivningar via rörelseförvärv	-101	-29	-42	-16	-188
Valutakursdifferenser	-4	-0	-2	-1	-7
Utgående balans 31 december 2022	-122	-31	-52	-18	-224
Årets avskrivningar	-39	-5	-16	-4	-64
Avskrivningar via rörelseförvärv	-3	-7	-1	-1	-12
Försäljningar och utrangeringar	1	2	0	2	4
Omklassificeringar	2	-0	-11	1	-9
Valutakursdifferenser	2	0	1	-0	4
Per den 31 december 2023	-160	-41	-79	-21	-300
Utgående redovisat värde per den 31 december 2022	81	24	84	21	210
Utgående redovisat värde per den 31 december 2023	129	33	97	14	273

Not 12. Leasingavtal

Väsentlig redovisningsprincip – Leasingavtal

Leasingskulder

På inledningsdatumet för ett leasingavtal redovisar koncernen en leasingskuld motsvarande nuvärdet av de leasingbetalningar som ska erläggas under leasingperioden. Leasingperioden bestäms som den icke-uppsägningsbara perioden tillsammans med perioder att förlänga eller säga upp avtalet om koncernen är rimligt säkra på att nyttja de optionerna. Bedömningar kring förlängningsmöjligheter och uppsägningsmöjligheter hanteras avtal för avtal.

För beräkning av nuvärdet av leasingbetalningarna använder koncernen den implicita räntan i avtalet om den enkelt kan fastställas och i övriga fall används den marginella upplåningsräntan per inledningsdatumet för leasingavtalet. Den marginella låneräntan fastställs separat för respektive

leasetagare inom koncernen och baseras på ekonomisk miljö och avtalslängd.

Tillämpning av praktiska undantag

Werksta tillämpar de praktiska undantagen avseende korttidsleasingavtal och leasingavtal där den underliggande tillgången är av lågt värde. Korttidsleasingavtal definieras som leasingavtal med en initial leasingperiod om maximalt 12 månader efter beaktande av eventuella optioner att förlänga leasingavtalet. Leasingavtal där den underliggande tillgången är av lågt värde utgörs i koncernen till exempel av kontorsinventarier. Leasingbetalningar för korttidsleasingavtal och leasingavtal där den underliggande tillgången är av lågt värde kostnadsförs linjärt över leasingperioden.



This file is sealed with a digital signature. The seal is a guarantee for the authenticity of the document.

Document ID:
96DF3C2E572342759A2AFBC5F08BFD29



Betydande uppskattningar och bedömningar – Värdering av leasingskulder

IFRS 16 har en väsentlig påverkan på Werkstas finansiella rapporter. Vid beräkning av leasingskuld har företagsledningen gjort ett antal uppskattningar och bedömningar, som om de hade gjorts på annat sätt, skulle påverkat leasingskuldens storlek. Primärt påverkas leasingskuldens storlek av bedömningar kring fastställande av leasingperioder. Werkstas avtal innehåller normalt möjligheter att förlänga leasingperioden efter utgången av den icke-uppsägningsbara leasingperioden genom utnyttjande av optioner och vissa avtal löper tillsvidare. Werksta har fastställt leasingperioder baserat på erfarenhet och analyserat relevanta fakta och omständigheter som skapar ekonomiska incitament att nyttja förlängningsoptioner. För avtal där den icke-uppsägningsbara perioden är kort (ca 18 månader) antas generellt förlängningsperioder nyttjas då det skulle ha en negativ effekt på verksamheten om någon ersättningslokal inte finns tillgänglig. För avtal där den icke-uppsägningsbara perioden är längre antas generellt inte förlängningsoptioner vara rimligt säkra att nyttjas då koncernen antas kunna finna ersättningslokaler förhållandevis enkelt då läget inte är avgörande för verksamheten. Dessa optioner analyseras årligen och kommer räknas in i leasingskulden så snart det är rimligt säkert att de kommer nyttjas.


Werkstas väsentliga leasingavtal utgörs i huvudsak av avtal avseende hyreslokaler varvid endast en klass av nyttjanderättstillgångar, lokaler presenteras.

Kostnader redovisade i resultatet från leasingavtal	2023	2022
Avskrivningar på nyttjanderättstillgångar	-134	-73
Räntekostnader på leasingskulder	-16	-9
Kostnad för avtal där den underliggande tillgången är av lågt värde	-18	-9
Summa	-168	-91

	Lokaler	Leasing-skuld
Ingående balans 6 maj 2022	-	-
Tillkommande avtal	499	499
Avskrivningar	-73	-
Avslutade avtal	-	-2
Omvärderingar av avtal	11	28
Räntekostnader	-	9
Leasingavgifter	-	-78
Utgående balans 31 december 2022	437	456
Tillkommande avtal	87	87
Avskrivningar	-134	-
Avslutade avtal	-58	-58
Omvärderingar av avtal	199	199
Räntekostnader		16
Leasingavgifter		-151
Utgående balans 31 december 2023	532	550

Werksta redovisar ett kassautflöde hänförligt till leasingavtal uppgående till 151 MSEK (78 MSEK). För en löptidsanalys av koncernens leasingskulder, se Not 21 Finansiella risker. Werksta innehar även leasingavtal där den underliggande tillgången är av lågt värde, primärt hänförligt till kontorsinventarier. För dessa avtal nyttjas undantagsregeln i IFRS 16 vilket innebär att dessa avtal kostnadsförs linjärt över leasingperioden och de inkluderas således inte som nyttjanderättstillgångar och leasingskulder i rapporten över finansiell ställning.





Not 13. Finansiella instrument

Värdering av finansiella tillgångar och skulder per 2023-12-31

Finansiella tillgångar	Finansiella instrument värderade till verkligt värde via resultatet	Finansiella instrument värderade till upplupet anskaffningsvärde	Summa redovisat värde
Andra långfristiga värdepappersinnehav	-	0	0
Kundfordringar	-	239	239
Övriga fordringar	-	28	28
Likvida medel	-	163	163
Summa	-	430	430
Finansiella skulder			
Skulder till kreditinstitut	-	1 365	1 365
Övriga långfristiga skulder	-	0	0
Leasingskulder	-	550	550
Leverantörsskulder	-	164	164
Upplupna kostnader och förutbetalda intäkter	2	196	198
Summa	2	2 276	2 278

Värdering av finansiella tillgångar och skulder per 2022-12-31

Finansiella tillgångar	Finansiella instrument värderade till verkligt värde via resultatet	Finansiella instrument värderade till upplupet anskaffningsvärde	Summa redovisat värde
Andra långfristiga värdepappersinnehav	-	0	0
Kundfordringar	-	199	199
Övriga fordringar	-	18	18
Likvida medel	-	148	148
Summa	-	365	365
Finansiella skulder			
Skulder till kreditinstitut	-	1 152	1 152
Övriga långfristiga skulder	-	0	0
Leasingskulder	-	456	456
Leverantörsskulder	-	137	137
Upplupna kostnader och förutbetalda intäkter	4	147	151
Summa	4	1 892	1 896

Räntebärande fordringar och skulder

Skulder till kreditinstitut löper med rörlig ränta och därmed antas att det redovisade värdet motsvarar det verkliga värdet. Per den 31 december 2023 uppgick skulder till kreditinstitut till 1 365 MSEK (1 152 MSEK).

Kortfristiga fordringar och skulder samt leasingskulder

För kortfristiga fordringar och skulder, som till exempel kundfordringar och leverantörsskulder, samt för leasingskulder anses det redovisade värdet vara en god approximation av det verkliga värdet.

Koncernen har inga finansiella tillgångar eller skulder som har kvittats i redovisningen eller som omfattas av ett rättsligt bindande avtal om nettning. Tillgångarnas maximala kreditrisk utgörs av de redovisade värdena på finansiella tillgångar i tabellerna ovan. Koncernen har inte erhållit några ställda säkerheter för de finansiella tillgångarna.

Värdering till verkligt värde

Verkligt värde är det pris som vid värderingstidpunkten skulle erhållas vid försäljning av en tillgång eller betalas vid överlåtelse av en skuld genom en ordnad transaktion mellan marknadsaktörer. Tabellen nedan visar finansiella instrument värderade till verkligt värde, utifrån hur klassificeringen i verkligt





2024071508330

värdehierarkin gjorts. De olika nivåerna definieras enligt följande:

Nivå 1 – Noterade priser (ojusterade) på aktiva marknader för identiska tillgångar eller skulder

Nivå 2 – Andra observerbara indata för tillgången eller skulder än noterade priser inkluderade i nivå 1,

antingen direkt (dvs. som prisnoteringar) eller indirekt (dvs. härledda från prisnoteringar)

Nivå 3 – Indata för tillgången eller skulden som inte baseras på observerbara marknadsdata (det vill säga icke observerbara indata)

Finansiella skulder värderade till verkligt värde per den 31 december 2023	Nivå 1	Nivå 2	Nivå 3	Summa
Villkorad tilläggsköpeskillning	-	-	2	2

Finansiella skulder värderade till verkligt värde per den 31 december 2022	Nivå 1	Nivå 2	Nivå 3	Summa
Villkorad tilläggsköpeskillning	-	-	4	4

Villkorad tilläggsköpeskillning

I samband med förvärvet av Werksta Follo AS redovisades en villkorad tilläggsköpeskillning uppgående till 2 MSEK. Den villkorade köpeskillningen redovisas i posten övriga kortfristiga skulder och värderas till verkligt värde genom diskontering av förväntade kassaflöden med en riskjusterad diskonteringsränta på 12,9%. Värdering sker därmed enligt nivå 3 i värderingshierarkin. Tilläggsköpeskillningen är beroende av ökning i resultat före avskrivningar i Werksta Follo AS från förvärvstidpunkten till 2021-10-08. Köpeskillningen är reglerad under 2023.

I samband med förvärvet av Werksta Visby Sion AB redovisades en villkorad tilläggsköpeskillning uppgående till 2 MSEK. Den villkorade köpeskillningen redovisas i posten övriga kortfristiga skulder och värderas till verkligt värde genom diskontering av förväntade kassaflöden med en riskjusterad diskonteringsränta på 12,9%. Värdering sker därmed enligt nivå 3 i värderingshierarkin. Tilläggsköpeskillningen är beroende av ökning i resultat före avskrivningar i Werksta Visby Sion AB från förvärvstidpunkten till 2022-09-01. Utfallet för tilläggsköpeskillningen kan variera mellan 0-2 MSEK.

Tilläggsköpeskillningar	2023-01-01	2022-05-06
	2023-12-31	2022-12-31
Ingående balans	4	-
Rörelseförvärv	-	4
Utbetalt	-2	-
Utgående balans	2	4

Not 14. Varulager

Väsentlig redovisningsprincip – Varulager

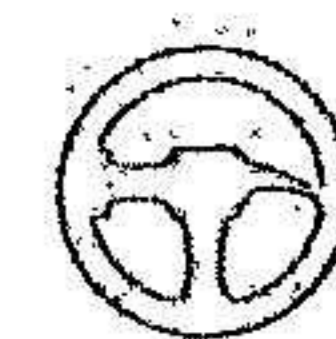
Varulagret värderas till det lägsta av anskaffningsvärdet och nettoförsäljningsvärdet. Anskaffningsvärde beräknas enligt den så kallade först-in-först-ut principen och inkluderar utgifter

som uppkommit vid förvärvet av lagertillgångarna och transport av dem till deras nuvarande plats och skick. Nettoförsäljningsvärdet definieras som försäljningspris reducerat för försäljningskostnader.



This file is sealed with a digital signature. The seal is a guarantee for the authenticity of the document.

Document ID:
96DF3C2E572342759A2AFBC5F08BFD29



2024071508331

	2023-12-31	2022-12-31
Varor under tillverkning	51	41
Färdiga varor och handelsvaror	65	61
Redovisat värde	116	102

Not 15. Förutbetalda kostnader och upplupna intäkter

	2023-12-31	2022-12-31
Förutbetalda hyreskostnader	7	5
Övriga poster	13	9
Redovisat värde	20	14

Not 16. Likvida medel

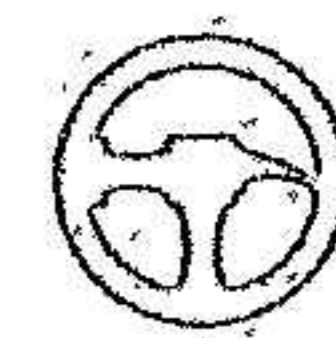
	2023-12-31	2022-12-31
Banktillgodohavanden	163	148
Redovisat värde	163	148

Av koncernens banktillgodohavanden utgörs 15 MSEK (15 MSEK) av spärrade bankmedel.



This file is sealed with a digital signature.
The seal is a guarantee for the authenticity
of the document.

Document ID:
96DF3C2E572342759A2AFBC5F08BFD29



Not 17. Andelar i koncernföretag

2024071508332

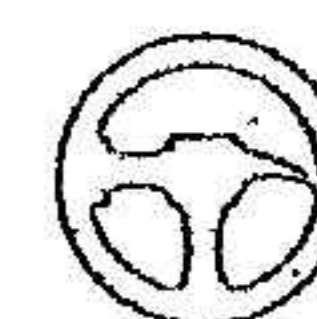
Företag	Organisationsnummer	Säte	Kapitalandel/ rösträttsandel	
			2023-12-31	2022-12-31
Werksta Holdco AB	559009-2366	Sverige	Moderföretag	Moderföretag
Werksta Bidco AB	559365-6696	Sverige	100%	100%
Werksta Nordic AB	559009-2366	Sverige	100%	100%
Werksta Finance AB	559283-7883	Sverige	100%	100%
Werksta Midco AB	559286-0174	Sverige	100%	100%
Werksta Group AB	559234-9053	Sverige	100%	100%
Werksta Sweden AB	556073-3114	Sverige	100%	100%
Werksta Uppsala Fyrislund AB	559076-9880	Sverige	100%	100%
Werksta Malmö Bernstorp AB	556742-0848	Sverige	100%	100%
Werksta Visby Sion AB	556438-0201	Sverige	100%	100%
Werksta Kindwalls AB	556898-7597	Sverige	100%	100%
Werksta Gustavsberg AB	556525-2144	Sverige	100%	
Werksta Karlstad Gräsdalen AB	559061-8954	Sverige	100%	
Werksta Falun Ingarvet AB	556601-7330	Sverige	100%	
Werksta Stockholm Märsta AB	556474-8100	Sverige	100%	
Werksta Stockholm Väsby AB	556977-9092	Sverige	100%	
Werksta Ömsköldsvik Svartby AB	559100-6886	Sverige	100%	
Werksta Gävle Sörby Urjäll AB	556963-7274	Sverige	100%	
Autoklinikka-yhtiöt OY	2225675-2	Finland	100%	100%
Alppilan Autohuolto Oy	2653327-8	Finland	100%	100%
Werksta Norway AS	922581401	Norge	100%	100%
Werksta Ensjø AS	880252372	Norge	100%	100%
Werksta Grorud AS	880395602	Norge	100%	100%
Werksta Økern AS	919059389	Norge		100%
Werksta Hadeland AS	965893962	Norge	100%	100%
Werksta Romerike AS	920440908	Norge	100%	100%
Werksta Follo AS	960435206	Norge	100%	100%
Werksta Kristiansand AS	996808106	Norge	100%	100%
Werksta Drammen Kobbervikdalen AS	958540655	Norge	100%	100%
Werksta Bergen AS	993840866	Norge	100%	100%
Werksta Kongsvinger AS	917620261	Norge	100%	

Under 2023 fusionerades Werksta Økern AS och Werksta Nesbyen AS in i Werksta Ensjø AS.



This file is sealed with a digital signature. The seal is a guarantee for the authenticity of the document.

Document ID:
96DF3C2E572342759A2AFBC5F08BFD29



Not 18. Eget kapital

Aktiekapital

Det registrerade aktiekapitalet på 0 MSEK i Werksta Holdco AB består av 171 032 250 (170 586 903) aktier fördelade

på 54 228 117 (53 982 537) stamaktier och 116 804 133 (116 604 366) preferensaktier. Båda aktieslagen har lika röstvärde. Stamaktiens och preferensaktiens kvotvärde är 0,01 kronor.

	A-aktier	B-aktier	Totalt antal aktier
Antal utestående aktier vid årets början 2023-01-01	53 982 537	116 604 366	170 586 903
Nyemission	245 580	199 767	445 347
Antal utestående aktier vid årets slut 2023-12-31	54 228 117	116 804 133	171 032 250

	A-aktier	B-aktier	Totalt antal aktier
Antal utestående aktier vid årets början 2022-05-06	-	-	-
Nyemission	53 982 537	116 604 366	170 586 903
Antal utestående aktier vid årets slut 2022-12-31	53 982 537	116 604 366	170 586 903

Övrigt tillskjutet kapital

Övrigt tillskjutet kapital utgörs av kapital tillskjutet av Werkstas ägare i form av nyemission.

Reserver

Koncernens reserv avser tillfullo en omräkningsreserv, vilken innefattar alla valutakursdifferenser

som uppstår vid omräkning av finansiella rapporter från utländska verksamheter som har upprättat sina finansiella rapporter i en annan funktionell valuta än den valuta som koncernens finansiella rapporter presenteras i. Koncernen presenterar sina finansiella rapporter i svenska kronor. Ackumulerad omräkningsdifferens redovisas i resultatet vid avyttring av utländska verksamheten.

Not 19. Finansiella risker

Koncernens resultat, finansiella ställning och kassaflöde påverkas både av förändringar i omvärlden och av koncernens eget agerande. Riskhanteringsarbetet syftar till att tydliggöra och analysera de risker som företaget möter samt, att så långt det är möjligt, förebygga och begränsa eventuella negativa effekter.

Koncernen utsätts genom sin verksamhet för olika slags finansiella risker; kreditrisk, marknadsrisker (ränterisk, valutarisk och annan prisk) samt likviditetsrisk och refinansieringsrisk. Det är styrelsen som har det övergripande ansvaret för koncernens riskarbete, inklusive finansiella risker. Riskarbetet omfattar att identifiera, bedöma och värdera de risker som koncernen ställs inför. Prioritet läggs på de risker som vid en samlad bedömning avseende möjlig påverkan, sannolikhet och konsekvens, bedöms kunna ge mest negativ effekt för koncernen.

Kreditrisk

Kreditrisk är risken att koncernens motpart i ett finansiellt instrument inte kan fullgöra sin skyldighet

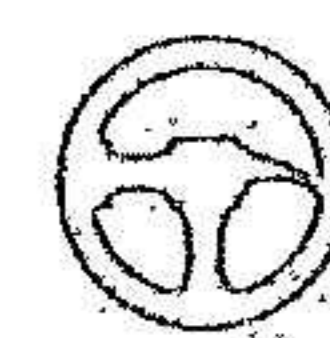
och därigenom förorsaka koncernen en finansiell förlust. Koncernens kreditrisk uppstår i första hand genom fordringar på kunder samt vid placering av likvida medel. Koncernen utvärderar vid varje rapporteringstillfälle befintliga exponeringars kreditrisk med beaktande av framåtblickande faktorer.

Nedan visas de finansiella tillgångar koncernen har reserverat förväntade kreditförluster för. Utöver nedanstående tillgångar bevakar koncernen reserveringsbehov även för andra finansiella instrument. I de fall beloppen inte bedöms vara oväsentliga sker en reservering för förväntade kreditförluster även för dessa finansiella instrument.

Kreditrisk i kundfordringar och avtalstillgångar (förenklad metod för kreditriskreserv)

För koncernen finns kreditrisk främst i kundfordringar och avtalstillgångar och Werkstas målsättning är att ha en kontinuerlig uppföljning av denna kreditrisk. Koncernens kunder utgörs primärt av försäkringsbolag och leasingbolag. Koncernen har fast-





2024071508334

ställda riktlinjer för att säkra att försäljning av produkter sker till kunder med lämplig kreditbakgrund. Betalningsvillkoren uppgår normalt till maximalt 30 dagar. De historiska kreditförlusterna uppgår till ett ringa belopp i förhållande till koncernens omsättning: 0 %.

För kundfordringar och avtalstillgångar tillämpas den förenklade metoden för redovisning av förväntade kreditförluster. Detta innebär att förväntade kreditförluster reserveras för återstående löptid, vilken förväntas understiga ett år för samtliga fordringar. Bolaget tillämpar en ratingbaserad metod för beräkning av förväntade kreditförluster utifrån sannolikhet för fallissemang, förväntad förlust samt exponering vid fallissemang. Bolaget har definierat fallissemang

som då betalning av fordran är 90 dagar försenad eller mer, eller om andra faktorer som indikerar att betalningsinställelse föreligger. I de fall en extern kreditrating inte finns tillgänglig för motparten tillämpar koncernen en estimerad rating för en grupp av liknande motparter med likartad riskprofil. För kreditförsämrade tillgångar och fordringar samt för fordringar som uppgår till väsentliga belopp, görs en individuell bedömning där hänsyn tas till historisk, aktuell och framåtblickande information. För ej kreditförsämrade fordringar och fordringar som ej uppgår till väsentliga belopp görs en kollektiv bedömning. Bolaget skriver bort en fordran när det inte längre finns någon förväntan på att erhålla betalning och då aktiva åtgärder för att erhålla betalning har avslutats.

	2023-12-31			2022-12-31		
	Brutto	Nedskrivningar	Förlustandel	Brutto	Nedskrivningar	Förlustandel
Ej förfallna kundfordringar	190	-	-	151	-	-
Förfallna kundfordringar:						
0-30 dagar	27	-	-	25	-	-
31-60 dagar	5	-	-	6	-	-
61-90 dagar	5	-	-	4	-	-
>91 dagar	17	-6	-35%	16	-3	-19%
Summa	245	-6	-2%	202	-3	-1%

Kreditkvaliteten på fordringar som inte är förfallna mer än 90 dagar bedöms vara god, baserat på historiskt låga kundförluster och beaktande av framåtriktade faktorer. Värdet på bortskrivna fordringar som fortfarande är under åtgärder för återvinning uppgår till 0 MSEK (0 MSEK).

Nedskrivningar	2023	2022
Ingående redovisat värde	-3	-
Från rörelseförvärv	-0	-3
Återföring av tidigare års reserveringar	-0	1
Nedskrivningar	-3	-1
Konstaterade kreditförluster	-0	-0
Återvunna, tidigare bortskrivna belopp	0	0
Omräkningsdifferenser	0	0
Utgående redovisat värde	-6	-3

Likvida medel

Koncernens kreditrisk uppstår också från placering av likvida medel och överskottslikviditet. Werkstas målsättning är att ha en kontinuerlig uppföljning av kreditrisk hänförligt till placeringar. För placeringar på bankkonton så är målsättningen att motparten ska ha en hög kreditvärdighet.

Kreditriskexponering och kreditriskkoncentration

Koncernens kreditriskexponering utgörs av kundfordringar, avtalstillgångar, övriga fordringar och likvida medel. Likvida medel 163 MSEK (148 MSEK) är placerade i finansiellt institut med kreditrating AA i kreditvärdighet. Koncernens



This file is sealed with a digital signature. The seal is a guarantee for the authenticity of the document.

Document ID:
96DF3C2E572342759A2AFBC5F08BFD29



2024071508335

kundfordringar är spridda på ett stort antal olika kunder, med en kreditriskkoncentration till vissa större försäkringsbolag och leasingbolag.

Det har inte skett någon väsentlig ökning av kreditrisk för någon av koncernens finansiella tillgångar.

Marknadsrisk

Marknadsrisk är risken för att verkligt värde på eller framtida kassaflöden från ett finansiellt instrument varierar på grund av förändringar i marknadspriser. Marknadsrisker indelas enligt

IFRS i tre typer; valutarisk, ränterisk och andra prISRISKER. De marknadsrisker som påverkar koncernen utgörs främst av ränterisker och valutarisker.

Ränterisk

Ränterisk är risken för att verkligt värde eller framtida kassaflöden från ett finansiellt instrument

varierar på grund av förändringar i marknadsräntor. Målsättningen är att inte vara utsatt för framtida fluktuationer i ränteförändringar som påverkar koncernens kassaflöde och resultat i en större omfattning än vad Werksta klarar av. En betydande faktor som påverkar ränterisken är räntebindningstiden. Koncernen är främst utsatt för ränterisk avseende koncernens övriga lån till kreditinstitut. Koncernens upplåning sker normalt sett till en rörlig basränta, plus en räntemarginal som är beroende av koncernens skuldsättningsgrad.

Givet de räntebärande tillgångar och skulder som finns per balansdagen, får en ränteuppgång på 1 procentenhet på balansdagen en påverkan på räntenetto före skatt på -7 MSEK (-11 MSEK) och en påverkan på eget kapital efter skatt på -7 MSEK (-11 MSEK).

I tabellen nedan specificeras villkoren och återbetalningstidpunkterna för respektive räntebärande skuld:

	Förfall	Ränta	Redovisat värde	
			2023-12-31	2022-12-31
Skulder till kreditinstitut	2029-04-11	Rörlig	771	529
Skulder till kreditinstitut	2029-04-11	Rörlig	555	556
Skulder till kreditinstitut	2029-04-11	Rörlig	59	63
Summa			1 385	1 149

Valutarisk

Valutarisk är risken för att verkligt värde eller framtida kassaflöden från ett finansiellt instrument varierar på grund av förändring i utländska valutakurser. Valutarisker återfinns primärt i omräkningen

av utländska verksamheters tillgångar och skulder till moderbolagets funktionella valuta, så kallad omräkningsexponering. En del av koncernens inköp mellan segmenten sker i utländska valutor, s.k. transaktionsexponering.

Känslighetsanalys - Valutakursförändringar mot svenska kronan	2023	2022
	Effekt på resultat före skatt	Effekt på resultat före skatt
EUR		
+ 10%	13	8
- 10%	-13	-8
NOK		
+ 10%	-0	-1
- 10%	0	1



This file is sealed with a digital signature. The seal is a guarantee for the authenticity of the document.

Document ID:
96DF3C2E572342759A2AFBC5F08BFD29



2024071508336

Likviditetsrisk och refinansieringsrisk

Likviditetsrisk är risken för att ett företag får svårigheter att fullgöra förpliktelser som sammanhänger med finansiella skulder som regleras med kontanter eller annan finansiell tillgång. Koncernen hanterar likviditetsrisken genom kontinuerlig uppföljning av verksamheten, där koncernen löpande prognostiserar framtida kassaflöden utifrån olika scenarion för att säkerställa att finansiering sker i tid.

Risken mildras av koncernens goda likviditetsreserver vilka är omedelbart tillgängliga. Koncernens verksamhet är i allt väsentligt finansierad via bankkrediter. Koncernen har åtaganden gentemot kreditgivare, s.k. covenant, där skuldsättningen i förhållande till EBITDA utvärderas. Koncernen har inte brutit mot några av sina covenant i de historiska perioderna. Den totala likviditetsreserven består av likvida medel. Härutöver har koncernen tillgång till en kreditfacilitet avseende finansiering av företagsförvärv.

Med refinansieringsrisk avses risken för att finansiering för förvärv eller utveckling inte kan behållas, förlängas, utökas, refinansieras eller att sådan finansiering endast kan ske på villkor som är oförmånliga för bolaget. Behovet av refinansiering ses regelbundet över av företaget och styrelsen för att säkerställa finansiering av företagets expansion och investeringar. Målsättningen är att säkerställa att koncernen löpande har tillgång till extern upplåning utan att kostnaden för upplåningen ökar väsentligt. Refinansieringsrisken minskas genom att strukturerat och i god tid starta refinansieringsprocessen. För större lån påbörjas processen senast nio månader före förfallodagen.

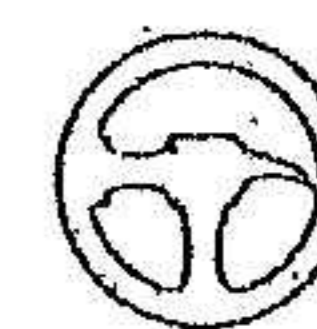
Koncernens kontraktensliga och odiskonterade räntebetalningar och återbetalningar av finansiella skulder framgår av tabellen nedan. Finansiella instrument med rörlig ränta har beräknats med den ränta som förelåg på balansdagen. Skulder har inkluderats i den period när återbetalning tidigast kan krävas.

Löptidsanalys	2023-12-31					Totalt
	<6 mån	6-12 mån	1-3 år	3-5 år	>5 år	
Skulder till kreditinstitut	66	66	266	266	1 443	2 108
Leasingskulder	84	84	246	135	88	637
Övriga långfristiga skulder	0	-	-	-	-	0
Tilläggsköpeskillingar	2	-	-	-	-	2
Leverantörsskulder	164	-	-	-	-	164
Upplupna kostnader	198	-	-	-	-	198
Summa	515	150	512	401	1 531	3 109

Löptidsanalys	2022-12-31					Totalt
	<6 mån	6-12 mån	1-3 år	3-5 år	>5 år	
Skulder till kreditinstitut	48	48	191	191	1 406	1 884
Leasingskulder	63	63	112	71	161	470
Övriga långfristiga skulder	0	-	-	-	-	0
Tilläggsköpeskillingar	4	-	-	-	-	4
Leverantörsskulder	136	-	-	-	-	136
Upplupna kostnader	151	-	-	-	-	151
Summa	401	111	303	262	1 566	2 643

	2023-12-31		2022-12-31	
	Belopp	Utnyttjad	Belopp	Utnyttjad
Capex facilitet	475	-334	275	-116
Kredit facilitet	1 056	-1 056	1 056	-1 056
Overdraft facilitet	50	-	-	-
Summa	1 581	-1 390	1 331	-1 173





2024071508337

Not 20. Upplupna kostnader och förutbetalda intäkter

	2023-12-31	2022-12-31
Upplupna löner	64	51
Upplupna semesterlöner	49	39
Upplupna sociala avgifter	11	8
Övriga poster	74	53
Redovisat värde	198	151

Not 21. Kassaflödesanalys

Justering för poster som inte ingår i kassaflödet	2023	2022
Avskrivningar	277	152
Rörelseförvärv	3	15
Räntekostnader	109	-11
Valutakurseffekter	-	32
Summa	389	188

Icke-kassaflödespåverkande förändringar


	2023-01-01	Kassaflöden från finansiering	Rörelseförvärv	Valutakurs-effekter	Övrigt ¹	2023-12-31
Skulder till kreditinstitut	1 152	218	-	-	-	1 370
Leasingskulder	456	-135	-	-13	242	550
Summa skulder hänförliga till finansieringsverksamheten	1 608	83	-	-13	242	1 920

Icke-kassaflödespåverkande förändringar

	2022-05-06	Kassaflöden från finansiering	Rörelseförvärv	Valutakurs-effekter	Övrigt ¹	2022-12-31
Skulder till kreditinstitut	-	1 141	4	32	-25	1 152
Leasingskulder	-	-77	362	11	160	456
Summa skulder hänförliga till finansieringsverksamheten	-	1 064	366	43	135	1 608

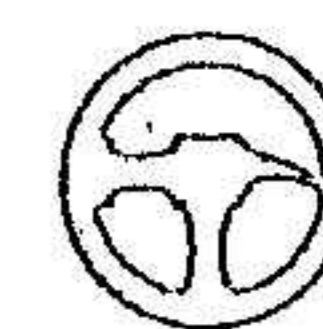
Not 22. Ställda säkerheter och eventalförpliktelser

Ställda säkerheter för egna skulder till kreditinstitut	2023-12-31	2022-12-31
Företagsinteckningar	70	37
Aktier och andelar	2 465	2 465
Summa	2 535	2 503



This file is sealed with a digital signature. The seal is a guarantee for the authenticity of the document.

Document ID:
96DF3C2E572342759A2AFBC5F08BFD29



Not 23. Transaktioner med närstående

En förteckning av koncernens dotterföretag, vilka även är företag som är närstående till moderbolaget, anges i Not 17 Koncernföretag. Alla transaktioner mellan Werksta Holdco AB och dess dotterföretag har eliminerats i de finansiella rapporterna.

För information om ersättningar till ledande befattningshavare, se Not 5 Anställda och personalkostnader.

Not 24. Rörelseförvärv

Betydande uppskattningar och bedömningar - Förvärvsanalyser

Vid förvärv av dotterföretag sker en förvärvsanalyse varvid det verkliga värdet på förvärvsdagen av förvärvade identifierbara tillgångar samt övertagna skulder och eventalförpliktelser redovisas. Förvärvsanalyser grundas på väsentliga uppskattningar och bedömningar av framtida händelser. Faktiska

värden kan följaktligen komma att skilja sig från de som åsatts i förvärvsanalysen.

Förvärv

Den 12 januari 2023 förvärvade Werksta Group AB 100% av aktierna och rösterna i Werksta Gustavsberg AB. Företaget är verksamt inom bilskadeservice och bedöms kunna öka intäkter och resultat under kommande år. Werksta Gustavsberg AB har en balansomslutning på 20 MSEK och en nettoomsättning på helårsbasis om 43 MSEK.

Märsta AB. Företaget är verksamt inom bilskadeservice och bedöms kunna öka intäkter och resultat under kommande år. Werksta Stockholm Märsta AB har en balansomslutning på 31 MSEK och en nettoomsättning på helårsbasis om 49 MSEK.

Den 13 januari 2023 förvärvade Werksta Group AB 100% av aktierna och rösterna i Werksta Nesbyen AS. Företaget är verksamt inom bilskadeservice och bedöms kunna öka intäkter och resultat under kommande år. Werksta Nesbyen AS har en balansomslutning på 2 MSEK och en nettoomsättning på helårsbasis om 20 MSEK. Under året har företaget fusionerats in i Werksta Ensjø AS.

Den 9 juni 2023 förvärvade Werksta Group AB 100% av aktierna och rösterna i Werksta Stockholm Väsby AB. Företaget är verksamt inom bilskadeservice och bedöms kunna öka intäkter och resultat under kommande år. Werksta Stockholm Väsby AB har en balansomslutning på 3 MSEK och en nettoomsättning på helårsbasis om 15 MSEK.

Den 17 april 2023 förvärvade Werksta Group AB 100% av aktierna och rösterna i Werksta Karlstad Gräsdalen AB. Företaget är verksamt inom bilskadeservice och bedöms kunna öka intäkter och resultat under kommande år. Werksta Karlstad Gräsdalen AB har en balansomslutning på 12 MSEK och en nettoomsättning på helårsbasis om 48 MSEK.

Den 22 augusti 2023 förvärvade Werksta Group AB 100% av aktierna och rösterna i Werksta Örnsköldsvik Svartby AB. Företaget är verksamt inom bilskadeservice och bedöms kunna öka intäkter och resultat under kommande år. Werksta Örnsköldsvik Svartby AB har en balansomslutning på 6 MSEK och en nettoomsättning på helårsbasis om 17 MSEK.

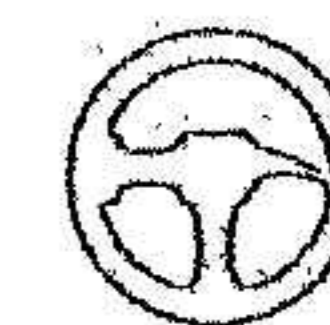
Den 5 maj 2023 förvärvade Werksta Group AB 100% av aktierna och rösterna i Werksta Falun Ingarvet AB. Företaget är verksamt inom bilskadeservice, samt mekaniskservice och bedöms kunna öka intäkter och resultat under kommande år. Werksta Falun Ingarvet AB har en balansomslutning på 6 MSEK och en nettoomsättning på helårsbasis om 18 MSEK.

Den 29 september 2023 förvärvade Werksta Group AB 100% av aktierna och rösterna i Werksta Gävle Sörby Urfjäll AB. Företaget är verksamt inom bilskadeservice och bedöms kunna öka intäkter och resultat under kommande år. Werksta Gävle Sörby Urfjäll AB har en balansomslutning på 6 MSEK och en nettoomsättning på helårsbasis om 13 MSEK.

Den 9 juni 2023 förvärvade Werksta Group AB 100% av aktierna och rösterna i Werksta Stockholm

Den 1 december 2023 förvärvade Werksta Group AB 100% av aktierna och rösterna i Werksta Kongsvinger AS. Företaget är verksamt inom bilskadeservice och bedöms kunna öka intäkter och resultat under kommande år. Werksta Kongsvinger





2024071508339

AS har en balansomslutning på 6 MSEK och en nettoomsättning på helårsbasis om 22 MSEK.

Transaktionskostnader relaterade till övriga förvärv uppgick till 3 MSEK. Transaktionskostnaderna redovisades som en kostnad i resultaträkningen under övriga externa kostnader.

I samband med övriga förvärv uppstod en goodwill om 105 MSEK i form av en skillnad mellan den överförda ersättningen och det verkliga värdet av de förvärvade nettotillgångarna. Goodwill avser i huvudsak förväntade synergieffekter av att slå samman verksamheten i det förvärvade företaget med förvärvarens verksamhet. Goodwillen förväntas inte vara skattemässigt avdragsgill.

Den 6 maj 2022 förvärvade Werksta Bidco AB 100% av aktierna och rösterna i koncernen Werksta Nordic AB. Koncernen är verksam inom bilskadeservice och bedöms kunna öka intäkter och resultat under kommande år. Werksta Nordic AB koncernen har en balansomslutning på 1 497 MSEK och en nettoomsättning på helårsbasis om 1 475 MSEK.

Den 1 juli 2022 förvärvade Werksta Group AB 100% av aktierna och rösterna i Werksta Malmö Bernstorp AB. Företaget är verksam inom bilskadeservice och bedöms kunna öka intäkter och resultat under kommande år. Werksta Malmö Bernstorp AB har en balansomslutning på 6 MSEK och en nettoomsättning på helårsbasis om 15 MSEK.

Den 1 september 2022 förvärvade Werksta Group AB 100% av aktierna och rösterna i Werksta Visby

Sion AB. Företaget är verksam inom bilskadeservice och bedöms kunna öka intäkter och resultat under kommande år. Werksta Visby Sion AB har en balansomslutning på 5 MSEK och en nettoomsättning på helårsbasis om 17 MSEK.

Den 1 oktober 2022 förvärvade Werksta Group AB 100% av aktierna och rösterna i Werksta Kindwalls Sverige AB. Företaget är verksam inom bilskadeservice, samt mekaniskservice och bedöms kunna öka intäkter och resultat under kommande år. Werksta Kindwalls Sverige AB har en balansomslutning på 19 MSEK och en nettoomsättning på helårsbasis om 68 MSEK.

Den 21 november 2022 förvärvade Werksta Group AB 100% av aktierna och rösterna i Werksta Drammen Kobbervikdalen AS. Företaget är verksam inom bilskadeservice och bedöms kunna öka intäkter och resultat under kommande år. Werksta Drammen Kobbervikdalen AS har en balansomslutning på 42 MSEK och en nettoomsättning på helårsbasis om 62 MSEK.

Den 21 november 2022 förvärvade Werksta Group AB 100% av aktierna och rösterna i Werksta Bergen AS. Företaget är verksam inom bilskadeservice och bedöms kunna öka intäkter och resultat under kommande år. Werksta Bergen AS har en balansomslutning på 21 MSEK och en nettoomsättning på helårsbasis om 60 MSEK.





2024071508340

Förvärvade nettotillgångar vid förvärvstidpunkten	Övriga förvärv 2023	Övriga förvärv 2022	Werksta Nordic AB (koncern) 2022
Immateriella tillgångar	13	7	755
Materiella anläggningstillgångar	6	21	152
Finansiella anläggningstillgångar	6	0	1
Uppskjuten skattefordran	1	-	4
Varulager	8	13	79
Kundfordringar och övriga fordringar	28	25	189
Likvida medel	31	19	91
Uppskjuten skatteskuld	-	-2	-
Leverantörsskulder och övriga rörelseskulder	-37	-65	-272
Identifierade nettotillgångar	55	19	268
Goodwill	105	66	1 743
Total Köpeskillning	160	84	2 011
Köpeskillingen består av:			
Kontanter	148	83	1 690
Tilläggsköpeskillning	-	2	-
Total köpeskillning	160	84	2 011

Transaktionskostnader relaterade till övriga förvärv uppgick till 3 MSEK (3 MSEK). Transaktionskostnaderna redovisas som en kostnad i resultaträkningen under övriga externa kostnader.

I samband med övriga förvärv uppstod en goodwill om 105 MSEK (66 MSEK) i form av en skillnad mellan den överförda ersättningen och det verkliga värdet av de förvärvade nettotillgångarna. Goodwill avser i huvudsak förväntade synergieffekter av att slå samman verksamheten i det förvärvade företaget med förvärvarens verksamhet. Goodwillen förväntas inte vara skattemässigt avdragsgill.

Transaktionskostnader relaterade till förvärvet av Werksta Nordic AB koncernen uppgick till 0 MSEK (11 MSEK). Transaktionskostnaderna redovisades

som en kostnad i resultaträkningen under övriga externa kostnader.

I samband med förvärvet av Werksta Nordic AB koncernen uppstod en goodwill om 0 MSEK (1 743 MSEK) i form av en skillnad mellan den överförda ersättningen och det verkliga värdet av de förvärvade nettotillgångarna. Goodwill avser i huvudsak förväntade synergieffekter av att slå samman verksamheten i det förvärvade företaget med förvärvarens verksamhet. Goodwillen förväntas inte vara skattemässigt avdragsgill.

Förvärvets påverkan på koncernens kassaflöde	Övriga förvärv 2023	Övriga förvärv 2022	Werksta Nordic AB (koncern) 2022
Köpeskillning	-148	-83	-1 690
Avgår:			
Kassa (förvärvad)	31	19	91
Nettokassautflöde	-117	-64	-1 598





2024071508341

Not 25. Händelser efter balansdagen

I januari 2024 genomfördes ett företagsförvärv i Göteborg vilket tillförde specifik kompetens och utrustning kopplat till reparationer av fälgar. I februari 2024 genomfördes ett företagsförvärv som tillförde en ny skadeverkstad i Falkenberg i Sverige. I april 2024 genomfördes ett inkråmsförvärv som tillförde en skadeverkstad i Joensuu i Finland samt ett företagsförvärv som tillförde en skadeverkstad i Sollefteå i Sverige.

Strejken kopplad till Tesla i Sverige har fortsatt påverka koncernens svenska verksamhet under

inledningen av 2024. Koncernens intäkter och resultat påverkas fortsatt negativt om än i gradvis något mindre omfattning på en del av de berörda verkstäderna i takt med att andra kundbilsegment kompenseras. Under en begränsad period har viss lättnad skett från fackförbundet som tagit ut Werksta i sympatistrejk, men det finns en risk att strejken inte är löst vid tidpunkten för när lättnaden upphör.

Den 1 februari 2024 tillträdde Joel Granath som ny koncernchef för Werkstakoncernen.



This file is sealed with a digital signature.
The seal is a guarantee for the authenticity
of the document.

Document ID:
96DF3C2E572342759A2AFBC5F08BFD29



Resultaträkning moderbolaget

2024071508342

Belopp i MSEK	Not	2023-01-01	2022-05-06
		2023-12-31	2022-12-31
Rörelsens intäkter			
Övriga rörelseintäkter		1	0
Summa rörelseintäkter		1	0
Rörelsens kostnader			
Övriga externa kostnader	2	-1	-2
Personalkostnader	3	-1	-1
Rörelseresultat		-2	-2
Resultat från finansiella poster			
Övriga ränteintäkter och liknande intäkter	4	2	13
Räntekostnader och liknande kostnader	5	-2	0
Resultat efter finansiella kostnader		-2	12
Bokslutsdispositioner		2	-3
Resultat före skatt		0	9
Skatt på årets resultat	6	0	-2
Årets resultat		0	7

Belopp i MSEK	Not	2023-01-01	2022-05-06
		2023-12-31	2022-12-31
Årets resultat		0	7
Årets totalresultat, efter skatt		0	7



This file is sealed with a digital signature.
The seal is a guarantee for the authenticity
of the document.

Document ID:
96DF3C2E572342759A2AFBC5F08BFD29



Balansräkning moderbolaget

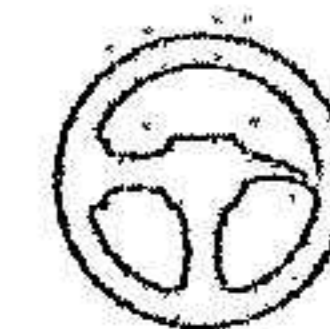
2024071508343

Belopp i MSEK	Not	2023-12-31	2022-12-31
TILLGÅNGAR			
Anläggningstillgångar			
Andelar i koncernföretag	7	1 771	1 771
Summa anläggningstillgångar		1 771	1 771
Omsättningstillgångar			
Fordringar hos koncernföretag		0	0
Övriga fordringar		2	0
Förutbetalda kostnader och upplupna intäkter		0	0
Kassa och bank	9	21	20
Summa omsättningstillgångar		24	21
SUMMA TILLGÅNGAR		1 794	1 791



This file is sealed with a digital signature.
The seal is a guarantee for the authenticity
of the document.

Document ID:
96DF3C2E572342759A2AFBC5F08BFD29



Balansräkning moderbolaget (fortsätter)

Belopp i MSEK	Not	2023-12-31	2022-12-31
EGET KAPITAL OCH SKULDER			
Eget kapital	10		
Aktiekapital		0	0
Fri överkursfond		1 783	1 778
Balanserade vinst eller förlust, inklusive årets vinst eller förlust		7	7
Summa eget kapital hänförligt till moderföretagets aktieägare		1 791	1 786
Summa eget kapital		1 791	1 786
Långfristiga skulder			
Uppskjuten skatteskuld		-	3
Summa långfristiga skulder		-	3
Kortfristiga skulder			
Leverantörsskulder		0	0
Skatteskulder		2	2
Skulder till koncernföretag		1	-
Övriga skulder		-	0
Upplupna kostnader och förutbetalda intäkter		0	0
Summa kortfristiga skulder		3	2
SUMMA EGET KAPITAL OCH SKULDER		1 794	1 791

2024071508344



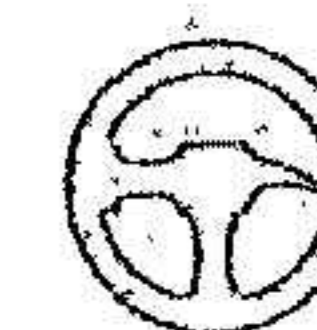


Förändring i eget kapital moderbolaget

2024071508345

Belopp i MSEK	Eget kapital hänförligt till moderbolaget aktieägare			Summa eget kapital
	Aktie- kapital	Fritt övrigt tillskjutet kapital	Balanserade vinstmedel inkl. årets resultat	
Ingående eget kapital 2022-02-15	-	-	-	-
Årets resultat	-	-	7	7
Årets totalresultat	-	-	7	7
Transaktioner med koncernens ägare				
Nyemission	0	1 778	-	1 778
Summa	0	1 778	-	1 778
Utgående eget kapital 2022-12-31	0	1 778	7	1 786
Ingående eget kapital 2023-01-01	0	1 778	7	1 786
Årets resultat	-	-	0	0
Årets totalresultat	-	-	0	0
Transaktioner med koncernens ägare				
Nyemission	0	5	-	5
Summa	0	5	-	5
Utgående eget kapital 2023-12-31	0	1 783	7	1 791



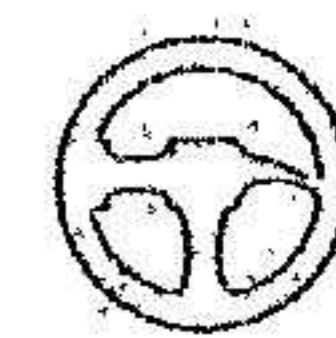


Kassaflödesanalys moderbolaget

2024071508346

Belopp i MSEK	Not	2023-01-01 2022-12-31	2022-02-15 2022-12-31
Den löpande verksamheten			
Resultat före skatt		-2	9
Betalda skatter		-2	-
Kassaflöde från den löpande verksamheten före förändringar av rörelsekapital		-4	9
Kassaflöde från förändringar av rörelsekapital			
Förändring av rörelsefordringar		0	-0
Förändring av rörelseskulder		-0	2
Kassaflöde från den löpande verksamheten		-4	11
Investeringsverksamheten			
Förvärv av dotterföretag		-	0
Kassaflöde från investeringsverksamheten		0	0
Finansieringsverksamheten	10		
Nyemission		5	9
Kassaflöde från finansieringsverksamheten		5	9
Årets kassaflöde		1	20
Likvida medel vid årets början		20	-
Likvida medel vid årets slut	11	21	20





Noter

Not 1. Redovisningsprinciper

Moderbolaget upprättar sina finansiella rapporter enligt årsredovisningslagen (1995:1554) och den av Rådet för finansiell rapportering utgivna rekommendation RFR 2 "Redovisning för juridisk person". Moderbolaget tillämpar samma redovisningsprinciper som koncernen med de undantag och tillägg som anges i RFR 2. Det innebär att IFRS tillämpas med de avvikelser som anges nedan. De nedan angivna redovisningsprinciperna för moderbolaget har tillämpats konsekvent på samtliga perioder som presenteras i moderbolagets finansiella rapporter, om inte annat anges.

Uppställning

Resultaträkning och balansräkning är för moderbolaget uppställda enligt årsredovisningslagens uppställningsformer, medan rapporten över totalresultat, rapporten över förändringar i eget kapital och rapport över kassaflöde baseras på IAS 1 Utformning av finansiella rapporter respektive IAS 7 Rapport över kassaflöden.

Intäkter från aktier i dotterföretag

Utdelning redovisas när rätten att erhålla betalning bedöms som säker. Intäkter från försäljning av dotterföretag redovisas då kontrollen av dotterföretaget övergått till köparen.

Skatter

I moderbolaget redovisas uppskjuten skatteskuld hänförlig till de obeskattade reserverna med bruttobelopp i balansräkningen. Bokslutsdispositionerna redovisas med bruttobeloppet i resultaträkningen.

Andelar i dotterföretag

Andelar i dotterföretag redovisas i moderbolaget i enlighet med anskaffningsvärdemetoden. Detta innebär att transaktionskostnader inkluderas i det redovisade värdet för innehavet. En analys om nedskrivningsbehov finns genomförd vid utgången

av varje rapportperiod. I de fall en tidigare nedskrivning inte längre är motiverad sker återföring av denna.

Antaganden görs om framtida förhållanden för att beräkna framtida kassaflöden som bestämmer återvinningsvärdet. Återvinningsvärdet jämförs med det redovisade värdet för dessa tillgångar och ligger till grund för eventuella nedskrivningar eller återföringar. De antaganden som påverkar återvinningsvärdet mest är framtida resultatutveckling, diskonteringsränta och nyttjandeperiod. Om framtida omvärldsfaktorer och förhållanden ändras kan antaganden påverkas så att redovisade värden på moderbolagets tillgångar ändras.

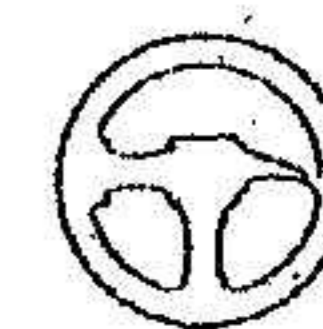
Koncernbidrag och aktieägartillskott

Moderbolaget redovisar såväl erhållna som lämnade koncernbidrag som bokslutsdispositioner i enlighet med alternativregeln. Av moderbolaget lämnade aktieägartillskott förs direkt mot eget kapital hos mottagaren och redovisas som aktier och andelar hos moderbolaget. Erhållna aktieägartillskott redovisas som en ökning av fritt eget kapital.

Finansiella instrument

Med anledning av sambandet mellan redovisning och beskattning tillämpas inte reglerna om finansiella instrument enligt IFRS 9 i moderbolaget som juridisk person, utan moderbolaget tillämpar i enlighet med ÅRL anskaffningsvärdemetoden. I moderbolaget värderas därmed finansiella anläggningstillgångar till anskaffningsvärde och finansiella omsättningstillgångar enligt lägsta värdets princip, med tillämpning av nedskrivning för förväntade kreditförluster enligt IFRS 9 avseende tillgångar som är skuldinstrument. Villkorad köpeskilling värderas till det belopp som moderbolaget bedömer skulle behöva erläggas om den reglerades vid bokslutet.





2024071508348

Not 2. Arvode till revisor

Deloitte AB	2023-01-01	2022-02-15
	2022-12-31	2022-12-31
Revisionsuppdraget	0	0
Annan revisionsverksamhet	0	-
Summa	0	0

Med revisionsuppdrag avses revisorns arbete för den lagstadgade revisionen och med revisionsverksamhet olika typer av kvalitetssäkrings-tjänster. Övriga tjänster är sådant som inte ingår i revisionsuppdrag eller skatterådgivning.

Not 3. Medelantal anställda, löner och andra ersättningar


Moderföretaget har inga anställda.

Not 4. Finansiella intäkter

	2023-01-01	2022-02-15
	2022-12-31	2022-12-31
Övriga finansiella intäkter:		
Valutakursdifferenser - intäkter, finansiella poster	2	13
Summa finansiella intäkter	2	13


Not 5. Finansiella kostnader

	2023-01-01	2022-02-15
	2022-12-31	2022-12-31
Övriga finansiella kostnader:		
Valutakursdifferenser - kostnader, finansiella poster	-2	0
Summa finansiella kostnader	-2	0



This file is sealed with a digital signature. The seal is a guarantee for the authenticity of the document.

Document ID:
96DF3C2E572342759A2AFBC5F08BFD29



Not 6.

Aktuell skatt	2023	2022
Aktuell skatt på årets resultat	0	-2
Summa aktuell skatt	0	-2
<i>Uppskjuten skatt</i>		
Summa uppskjuten skatt	-	-
Redovisad skatt i resultaträkningen	0	-2

Avstämning av effektiv skattesats	2023	2022
Resultat före skatt	0	9
Skatt enligt gällande skattesats för moderföretaget 20,6%	-0	-2
Skatteeffekt av:		
Ej avdragsgilla kostnader	-0	-0
Ej skattepliktiga intäkter	0	-
Redovisad skatt	-0	-2
Effektiv skattesats	0,0%	20,6%

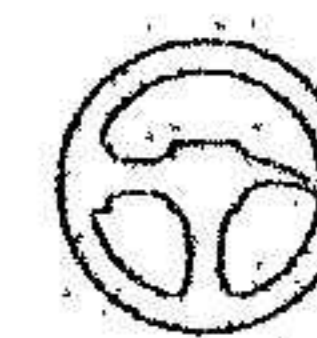
Not 7. Andelar i koncernföretag

Andelar i koncernföretag	2023	2022
Ingående balans 1 januari	1 771	-
Förvärv	-	0
Ovillkorat aktieägartillskott	-	1 771
Utgående balans 31 december	1 771	1 771

Not 8. Finansiella instrument

För de finansiella instrument som finns i moderbolaget anses det redovisade värdet vara en god approximation av det verkliga värdet





Not 9. Kassa och bank

	2023-12-31	2022-12-31
Banktillgodohavanden	21	20
Redovisat värde	21	20

Not 10. Eget kapital

Det registrerade aktiekapitalet på 0 MSEK i Werksta Holdco AB består av 171 032 250 (170 586 903) aktier fördelade på 54 228 117 (53 982 537) stamaktier och 116 804 133 (116 604 366)

preferensaktier. Båda aktieslagen har lika röstvärde. Stamaktiens och preferensaktiens kvotvärde är 0,01 kronor.

	A-aktier	B-aktier	Totalt antal aktier
Antal utestående aktier vid årets början 2023-01-01	53 982 537	116 604 366	170 586 903
Nyemission	245 580	199 767	445 347
Antal utestående aktier vid årets slut 2023-12-31	54 228 117	116 804 133	171 032 250

	A-aktier	B-aktier	Totalt antal aktier
Antal utestående aktier vid årets början 2022-05-06	-	-	-
Nyemission	53 982 537	116 604 366	170 586 903
Antal utestående aktier vid årets slut 2022-12-31	53 982 537	116 604 366	170 586 903

Not 11. Transaktioner med närstående

Moderbolaget har inga transaktioner med närstående.

Not 12. Förslag till vinstdisposition


Till årsstämman förfogande står följande vinstmedel i moderbolaget (SEK)

Överkursfond	1 783 363 744
Balanserade vinstmedel	7 378 199
Årets resultat	58 362
Summa	1 790 800 305

Styrelsen och verkställande direktören föreslår att vinstmedel disponeras så att:

I ny räkning balanseras	1 790 800 305
-------------------------	---------------





Styrelsens underskrift

Styrelsen försäkrar att årsredovisningen ger en rättvisande översikt av moderbolagets och koncernens verksamhet, ställning och resultat samt beskriver väsentliga risker och osäkerhetsfaktorer som moderbolaget och de företag som ingår i koncernen står inför.

Stockholm, den 29 april 2024

Werksta Holdco AB

Mattias Feiff
Styrelseordförande

Bjørn Maarud
Styrelseledamot

Jussi Holopainen
Styrelseledamot

Mats Samuelsson
Styrelseledamot

Mikael Stöhr
Styrelseledamot

Patrik Puskala
Styrelseledamot

Ulrika Dellby
Styrelseledamot

Vår revisionsberättelse har lämnats enligt efterföljande digital signatur

Deloitte AB

Johan Telander
Auktoriserad revisor



This file is sealed with a digital signature.
The seal is a guarantee for the authenticity
of the document.

Document ID:
96DF3C2E572342759A2AFBC5F08BFD29



Revisionsberättelse

Till bolagsstämman i Werksta Holdco AB
organisationsnummer 559365-6688

Rapport om årsredovisningen och koncernredovisningen

Uttalanden

Vi har utfört en revision av årsredovisningen och koncernredovisningen för Werksta Holdco AB för räkenskapsåret 2023-01-01 - 2023-12-31.

Enligt vår uppfattning har årsredovisningen upprättats i enlighet med årsredovisningslagen och ger en i alla väsentliga avseenden rättvisande bild av moderbolagets finansiella ställning per den 31 december 2023 och av dess finansiella resultat och kassaflöde för året enligt årsredovisningslagen. Koncernredovisningen har upprättats i enlighet med årsredovisningslagen och ger en i alla väsentliga avseenden rättvisande bild av koncernens finansiella ställning per den 31 december 2023 och av dess finansiella resultat och kassaflöde för året enligt International Financial Reporting Standards (IFRS), såsom de antagits av EU, och årsredovisningslagen. Förvaltningsberättelsen är förenlig med årsredovisningens och koncernredovisningens övriga delar.

Vi tillstyrker därför att bolagsstämman fastställer resultaträkningen och balansräkningen för moderbolaget och koncernen.

Grund för uttalanden

Vi har utfört revisionen enligt International Standards on Auditing (ISA) och god revisionsred i Sverige. Vårt ansvar enligt dessa standarder beskrivs närmare i avsnittet Revisorns ansvar. Vi är oberoende i förhållande till moderbolaget och koncernen enligt god revisorsred i Sverige och har i övrigt fullgjort vårt yrkesetiska ansvar enligt dessa krav.

Vi anser att de revisionsbevis vi har inhämtat är tillräckliga och ändamålsenliga som grund för våra uttalanden.

Styrelsens ansvar

Det är styrelsen som har ansvaret för att årsredovisningen och koncernredovisningen upprättas och att de ger en rättvisande bild enligt årsredovisningslagen och, vad gäller koncernredovisningen, enligt IFRS såsom de

antagits av EU. Styrelsen ansvarar även för den interna kontroll som den bedömer är nödvändig för att upprätta en årsredovisning och koncernredovisning som inte innehåller några väsentliga felaktigheter, vare sig dessa beror på oegentligheter eller misstag.

Vid upprättandet av årsredovisningen och koncernredovisningen ansvarar styrelsen för bedömningen av bolagets och koncernens förmåga att fortsätta verksamheten. Den upplyser, när så är tillämpligt, om förhållanden som kan påverka förmågan att fortsätta verksamheten och att använda antagandet om fortsatt drift. Antagandet om fortsatt drift tillämpas dock inte om styrelsen avser att likvidera bolaget, upphöra med verksamheten eller inte har något realistiskt alternativ till att göra något av detta.

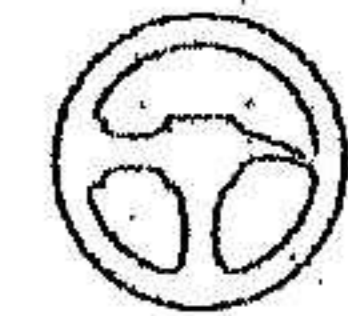
Revisorns ansvar

Våra mål är att uppnå en rimlig grad av säkerhet om huruvida årsredovisningen och koncernredovisningen som helhet inte innehåller några väsentliga felaktigheter, vare sig dessa beror på oegentligheter eller misstag, och att lämna en revisionsberättelse som innehåller våra uttalanden. Rimlig säkerhet är en hög grad av säkerhet, men är ingen garanti för att en revision som utförs enligt ISA och god revisionsred i Sverige alltid kommer att upptäcka en väsentlig felaktighet om en sådan finns. Felaktigheter kan uppstå på grund av oegentligheter eller misstag och anses vara väsentliga om de enskilt eller tillsammans rimligen kan förväntas påverka de ekonomiska beslut som användare fattar med grund i årsredovisningen och koncernredovisningen.

Som del av en revision enligt ISA använder vi professionellt omdöme och har en professionellt skeptisk inställning under hela revisionen. Dessutom:

- identifierar och bedömer vi riskerna för väsentliga felaktigheter i årsredovisningen och koncernredovisningen, vare sig dessa beror på oegentligheter eller misstag, utformar och utför granskningsåtgärder bland annat utifrån dessa risker och inhämtar revisionsbevis som är tillräckliga och ändamålsenliga för att utgöra en grund för våra uttalanden. Risken





för att inte upptäcka en väsentlig felaktighet till följd av oegentligheter är högre än för en väsentlig felaktighet som beror på misstag, eftersom oegentligheter kan innefatta agerande i maskopi, förfalskning, avsiktliga utelämnanden, felaktig information eller åsidosättande av intern kontroll.

- skaffar vi oss en förståelse av den del av bolagets interna kontroll som har betydelse för vår revision för att utforma granskningsåtgärder som är lämpliga med hänsyn till omständigheterna, men inte för att uttala oss om effektiviteten i den interna kontrollen.
- utvärderar vi lämpligheten i de redovisningsprinciper som används och rimligheten i styrelsens uppskattningar i redovisningen och tillhörande upplysningar.
- drar vi en slutsats om lämpligheten i att styrelsen använder antagandet om fortsatt drift vid upprättandet av årsredovisningen och koncernredovisningen. Vi drar också en slutsats, med grund i de inhämtade revisionsbevisen, om huruvida det finns någon väsentlig osäkerhetsfaktor som avser sådana händelser eller förhållanden som kan leda till betydande tvivel om bolagets och koncernens förmåga att fortsätta verksamheten. Om vi drar slutsatsen att det finns en väsentlig osäkerhetsfaktor, måste vi i revisionsberättelsen fästa uppmärksamheten på upplysningarna i årsredovisningen och koncernredovisningen om den väsentliga osäkerhetsfaktorn eller, om sådana upplysningar är otillräckliga, modifiera uttalandet om årsredovisningen och koncernredovisningen. Våra slutsatser baseras på de revisionsbevis som inhämtas fram till datumet för revisionsberättelsen. Dock kan framtida händelser eller förhållanden göra att ett bolag och en koncern inte längre kan fortsätta verksamheten.
- utvärderar vi den övergripande presentationen, strukturen och innehållet i årsredovisningen och koncernredovisningen, däribland upplysningarna, och om årsredovisningen och koncernredovisningen återger de underliggande transaktionerna och händelserna på ett sätt som ger en rättvisande bild.
- inhämtar vi tillräckliga och ändamålsenliga revisionsbevis avseende den finansiella informationen för enheterna eller affärsaktiviteterna inom koncernen för att göra ett uttalande avseende koncernredovisningen.

Vi ansvarar för styrning, övervakning och utförande av koncernrevisionen. Vi är ensamt ansvariga för våra uttalanden.

Vi måste informera styrelsen om bland annat revisionens planerade omfattning och inriktning samt tidpunkten för den. Vi måste också informera om betydelsefulla iakttagelser under revisionen, däribland de eventuella betydande brister i den interna kontrollen som vi identifierat.

Rapport om andra krav enligt lagar och andra författningar

Uttalanden

Utöver vår revision av årsredovisningen och koncernredovisningen har vi även utfört en revision av styrelsens förvaltning för Werksta Holdco AB för räkenskapsåret 2023-01-01 - 2023-12-31 samt av förslaget till dispositioner beträffande bolagets vinst eller förlust.

Vi tillstyrker att bolagsstämman disponerar vinsten enligt förslaget i förvaltningsberättelsen och beviljar styrelsens ledamöter ansvarsfrihet för räkenskapsåret.

Grund för uttalanden

Vi har utfört revisionen enligt god revisions sed i Sverige. Vårt ansvar enligt denna beskrivs närmare i avsnittet Revisorns ansvar. Vi är oberoende i förhållande till moderbolaget och koncernen enligt god revisors sed i Sverige och har i övrigt fullgjort vårt yrkesetiska ansvar enligt dessa krav.

Vi anser att de revisionsbevis vi har inhämtat är tillräckliga och ändamålsenliga som grund för våra uttalanden.

Styrelsens och verkställande direktörens ansvar

Det är styrelsen som har ansvaret för förslaget till dispositioner beträffande bolagets vinst eller förlust. Vid förslag till utdelning innefattar detta bland annat en bedömning av om utdelningen är försvarlig med hänsyn till de krav som bolagets och koncernens verksamhetsart, omfattning och risker ställer på storleken av moderbolagets och koncernens egna kapital, konsolideringsbehov, likviditet och ställning i övrigt.

Styrelsen ansvarar för bolagets organisation och förvaltningen av bolagets angelägenheter. Detta innefattar bland annat att fortlöpande bedöma bolagets och koncernens ekonomiska situation och att tillse att bolagets organisation är utformad så att bokföringen, medelsförvaltningen och





bolagets ekonomiska angelägenheter i övrigt kontrolleras på ett betryggande sätt.

Revisorns ansvar

Vårt mål beträffande revisionen av förvaltningen, och därmed vårt uttalande om ansvarsfrihet, är att inhämta revisionsbevis för att med en rimlig grad av säkerhet kunna bedöma om någon styrelseledamot i något väsentligt avseende:

- företagit någon åtgärd eller gjort sig skyldig till någon försummelse som kan föranleda ersättningsskyldighet mot bolaget, eller
- på något annat sätt handlat i strid med aktiebolagslagen, årsredovisningslagen eller bolagsordningen.

Vårt mål beträffande revisionen av förslaget till dispositioner av bolagets vinst eller förlust, och därmed vårt uttalande om detta, är att med rimlig grad av säkerhet bedöma om förslaget är förenligt med aktiebolagslagen.

Rimlig säkerhet är en hög grad av säkerhet, men ingen garanti för att en revision som utförs enligt god revisionssed i Sverige alltid kommer att upptäcka åtgärder eller försummelser som kan föranleda ersättningsskyldighet mot bolaget, eller att ett förslag till dispositioner av bolagets vinst eller förlust inte är förenligt med aktiebolagslagen.

Som en del av en revision enligt god revisionssed i Sverige använder vi professionellt omdöme och har en professionellt skeptisk inställning under hela revisionen. Granskningen av förvaltningen och förslaget till dispositioner av bolagets vinst eller förlust grundar sig främst på revisionen av räkenskaperna. Vilka tillkommande granskningsåtgärder som utförs baseras på vår professionella bedömning med utgångspunkt i risk och väsentlighet. Det innebär att vi fokuserar granskningen på sådana åtgärder, områden och förhållanden som är väsentliga för verksamheten och där avsteg och överträdelser skulle ha särskild betydelse för bolagets situation. Vi går igenom och prövar fattade beslut, beslutsunderlag, vidtagna åtgärder och andra förhållanden som är relevanta för vårt uttalande om ansvarsfrihet. Som underlag för vårt uttalande om styrelsens förslag till dispositioner beträffande bolagets vinst eller förlust har vi granskat om förslaget är förenligt med aktiebolagslagen.

Stockholm - Enligt efterföljande digital signatur

Deloitte AB

Johan Telander
Auktoriserad revisor



This file is sealed with a digital signature.
The seal is a guarantee for the authenticity
of the document.

Document ID:
96DF3C2E572342759A2AFBC5F08BFD29

List of Signatures

Page 1/1

2024071508355



Werksta group annual report 2023 - signature version.pdf

Name	Method	Signed at
JUSSI JOONAS TAPIO HOLOPAINEN	BANKID	2024-04-29 15:32 GMT+02
Ulrika Dellby	BANKID	2024-04-29 15:15 GMT+02
MATS SAMUELSSON	BANKID	2024-04-29 15:15 GMT+02
Mikael Stöhr	BANKID	2024-04-29 15:10 GMT+02
MIIKKA PATRIK PUSKALA	FTN (Nordea)	2024-04-29 15:06 GMT+02
Johan Emil Telander	BANKID	2024-04-29 18:15 GMT+02
Maarud, Bjørn Henry	BANKID	2024-04-29 17:14 GMT+02
MATTIAS FEIFF	BANKID	2024-04-29 15:47 GMT+02



This file is sealed with a digital signature. The seal is a guarantee for the authenticity of the document.

External reference: 96DF3C2E572342759A2AFBC5F08BFD29