


Årsredovisning för  
**23 Express AB**  
559161-3178  
Räkenskapsåret  
2023-01-01 - 2023-12-31

**Fastställelseintyg**

Undertecknad styrelseledamot i 23 Express AB intygar härmed dels att denna kopia av årsredovisningen överensstämmer med originalet, dels att resultat- och balansräkningen fastställts på årsstämman 2024-06-24. Stämman beslöt också att godkänna styrelsens förslag till resultatdisposition.

Stockholm  
2024-06-24



---

Yukun Han

23 Express AB  
Org.nr 559161-3178

Styrelsen för 23 Express AB, med säte i Stockholm, får härmed avge årsredovisning för räkenskapsåret 2023.

Årsredovisningen är upprättad i svenska kronor. Om inget annat anges, redovisas alla belopp i hela kronor.

## Förvaltningsberättelse

### Verksamheten

#### Allmänt om verksamheten

Bolaget bedriver restaurangverksamhet med servering och avhämtning.

#### Väsentliga händelser under räkenskapsåret

Inga väsentliga händelser har inträffat under räkenskapsåret.

### Flerårsöversikt (tkr)

	2023	2022	2021	2020
Nettoomsättning	3 301	2 981	2 175	2 063
Resultat efter finansiella poster	708	455	248	37
Soliditet (%)	66,8%	74,2%	28,3%	12,7%

### Förändring i eget kapital

	Aktie- kapital	Balanserat resultat	Årets resultat	Summa eget kapital
Belopp vid årets ingång	50 000	267 841	272 967	590 808
Balanseras i ny räkning		- 227 033	-272 967	-500 000
Årets resultat			425 539	425 539
<b>Belopp vid årets utgång</b>	<b>50 000</b>	<b>40 808</b>	<b>425 539</b>	<b>516 347</b>

### Resultatdisposition

Följande medel står till årsstämman förfogande:

Balanserat resultat	40 808
Årets resultat	425 539
<b>Belopp till förfogande</b>	<b>466 347</b>

Styrelsens förslag till disposition:

Förslag till årets utdelning	400 000
Balanseras i ny räkning	66 347
<b>Totalt</b>	<b>466 347</b>

Företagets resultat och ställning i övrigt framgår av efterföljande resultat- och balansräkning med noter.


2024072911558

## Resultaträkning

	Not	2023-01-01- 2023-12-31	2022-01-01 2022-12-31
<b>Rörelseintäkter, lagerförändring m.m.</b>			
Nettoomsättning		3 301 002	2 981 049
Övriga rörelseintäkter		191 800	
<b>Summa rörelseintäkter, lagerförändring m.m.</b>		<b>3 492 802</b>	<b>2 981 049</b>
<b>Rörelsekostnader</b>			
Råvaror och förnödenheter		-880 657	-848 518
Övriga externa kostnader		-562 503	-483 429
Personalkostnader	1	-1 308 931	-1 144 438
Av- och nedskrivningar av materiella och immateriella anläggningstillgångar	2, 3	-42 890	-49 004
Övriga rörelsekostnader			
<b>Summa rörelsekostnader</b>		<b>-2 794 980</b>	<b>-2 525 390</b>
<b>Rörelseresultat</b>		<b>697 822</b>	<b>455 660</b>
<b>Finansiella poster</b>			
Ränteintäkter och liknande resultatposter		11 031	376
Räntekostnader och liknande kostnader		-1 177	-1 362
<b>Summa finansiella poster</b>		<b>9 854</b>	<b>-986</b>
<b>Resultat efter finansiella poster</b>		<b>707 676</b>	<b>454 673</b>
Bokslutsdispositioner		-170 000	-110 000
<b>Resultat före skatt</b>		<b>537 676</b>	<b>344 673</b>
<b>Skatter</b>		<b>-112 137</b>	<b>-71 706</b>
<b>Årets resultat</b>		<b>425 539</b>	<b>272 967</b>

## Balansräkning

	Not	2023-12-31	2022-12-31
<b>TILLGÅNGAR</b>			
<b>Anläggningstillgångar</b>			
<b><i>Materiella anläggningstillgångar</i></b>			
Förbättringsutgifter i hyrd lokal	2	108 765	130 517
Maskiner och andra tekniska anläggningar	3		21 138
<b>Summa materiella anläggningstillgångar</b>		<b>108 765</b>	<b>151 655</b>
<b><i>Finansiella anläggningstillgångar</i></b>			
Andra långfristiga fordringar		46 431	46 431
<b>Summa finansiella anläggningstillgångar</b>		<b>46 431</b>	<b>46 431</b>
<b>Summa anläggningstillgångar</b>		<b>155 196</b>	<b>198 086</b>
<b>Omsättningstillgångar</b>			
<b><i>Varulager m.m.</i></b>			
Råvaror och förnödenheter	4	26 140	21 390
<b>Summa varulager</b>		<b>26 140</b>	<b>21 390</b>
<b><i>Kortfristiga fordringar</i></b>			
Kundfordringar		1 040	
Övriga fordringar		173 861	4 146
Förutbetalda kostnader och upplupna intäkter		22 174	21 002
<b>Summa kortfristiga fordringar</b>		<b>197 075</b>	<b>25 148</b>
<b><i>Kassa och bank</i></b>			
Kassa och bank		728 327	669 593
<b>Summa kassa och bank</b>		<b>728 327</b>	<b>669 593</b>
<b>Summa omsättningstillgångar</b>		<b>951 543</b>	<b>716 131</b>
<b>SUMMA TILLGÅNGAR</b>		<b>1 106 739</b>	<b>914 217</b>



## Balansräkning

	Not	2023-12-31	2022-12-31
<b>EGET KAPITAL OCH SKULDER</b>			
<b>Eget kapital</b>			
<i>Bundet eget kapital</i>			
Aktiekapital		50 000	50 000
<b>Summa bundet eget kapital</b>		<b>50 000</b>	<b>50 000</b>
<i>Fritt eget kapital</i>			
Balanserat resultat		40 808	267 841
Årets resultat		425 539	272 967
<b>Summa fritt eget kapital</b>		<b>466 347</b>	<b>540 808</b>
<b>Summa eget kapital</b>		<b>516 347</b>	<b>590 808</b>
<b>Obeskattade reserver</b>			
Periodiseringsfond		280 000	110 000
<b>Summa obeskattade reserver</b>		<b>280 000</b>	<b>110 000</b>
<b>Skulder</b>			
<i>Kortfristiga skulder</i>			
Leverantörsskulder		27 664	
Skatteskulder		161 536	94 884
Övriga kortfristiga skulder		90 983	79 505
Upplupna kostnader och förutbetalda intäkter		30 210	38 875
<b>Summa kortfristiga skulder</b>		<b>310 393</b>	<b>213 264</b>
<b>SUMMA EGET KAPITAL OCH SKULDER</b>		<b>1 106 739</b>	<b>914 217</b>



23 Express AB  
Org.nr 559161-3178

2024072911561

## Noter

### Redovisningsprinciper

#### Allmänna upplysningar

Årsredovisningen är upprättad i enlighet med årsredovisningslagen och BFNAR 2016:10 Årsredovisning i mindre aktiebolag.

#### Definition av nyckeltal

Resultat efter finansiella poster

Resultat efter finansiella intäkter och kostnader men före bokslutsdispositioner och skatter.

Soliditet (%)

Justerat eget kapital (eget kapital och obeskattade reserver med avdrag för uppskjuten skatt) i procent av balansomslutning.

#### Avskrivningar av immateriella och materiella anläggningstillgångar

Materiella anläggningstillgångar

Följande avskrivningstider tillämpas:

	År
Förbättringsutgifter i hyrd lokal	10
Maskiner och andra tekniska anläggningar	5
Inventarier, verktyg och installationer	5

#### Not 1 - Medelantalet anställda

	2023-12-31	2022-12-31	2021-12-31
Medelantalet anställda	3	2,8	2,3

#### Not 2 - Förbättringsutgifter i hyrd lokal

	2023-12-31	2022-12-31
Utgående anskaffningsvärden	217 525	217 525
- Inköp		
<b>Utgående anskaffningsvärden</b>	<b>217 525</b>	<b>217 525</b>
Ingående avskrivningar	-87 008	-65 256
- Årets avskrivningar	-21 752	-21 752
<b>Utgående avskrivningar</b>	<b>-108 760</b>	<b>-87 008</b>
<b>Redovisat värde</b>	<b>108 765</b>	<b>130 517</b>

### Not 3 - Maskiner och andra tekniska anläggningar


	2023-12-31	2022-12-31
Ingående anskaffningsvärden	105 674	105 674
- Inköp		
- Avyttring/utrangering		
<b>Utgående anskaffningsvärden</b>	<b>105 674</b>	<b>105 674</b>
Ingående avskrivningar	-84 536	-63 404
- Årets avskrivningar	-21 138	-21 132
<b>Utgående avskrivningar</b>	<b>-105 674</b>	<b>-84 536</b>
<b>Redovisat värde</b>	<b>0</b>	<b>21 138</b>

### Not 4 – Varulager m. m.

Varulagret har värderats till det lägsta av anskaffningsvärdet och verkligt värde.

### Underskrifter

Stockholm 2024-06-20

  
-----  
Yukun Han