

# Årsredovisning

för

## Kallenberg Holding AB

559134-9658

Räkenskapsåret


2022-01-01

2022-12-31

Fastställelseintyg:

Undertecknad styrelseledamot intygar härmed, dels att denna kopia av årsredovisningen överensstämmer med originalet, dels att resultat- och balansräkningen fastställs på årsstämman den 12 april 2023. Årsstämman beslöt tillika godkänna styrelsens förslag till resultatdisposition.

Göteborg den 13 april 2023



Magnus Kallenberg

# Årsredovisning

för

## Kallenberg Holding AB

559134-9658

Räkenskapsåret


2022-01-01 / 2022-12-31

Innehåll	Sid
Förvaltarberättelse	2
Resultaträkning	3
Balansräkning	4
Noter	6

Styrelsens säte: Göteborg

Företagets redovisningsvaluta: Svenska Kronor (SEK)

Alla belopp redovisas, om inget anges, i kronor (kr)

IMK . 

Styrelsen för Kallenberg Holding AB får härmed avge årsredovisning för räkenskapsåret 2022.

### Allmänt om verksamheten

Bolaget bedriver bemanningsverksamhet

Väsentliga händelser under och efter räkenskapsåret är följande:

Inga

## Förvaltningsberättelse

Flerårsöversikt (tkr)	2022	2021	2020	2019	2018
Nettoomsättning	10	-1	0	5,7	0
Resultat efter finansiella poster	4	-5	10	9,8	0
Soliditet (%)	202%	207%	92%	53%	0%

Förändring av eget kapital	Aktie- kapital	Reserv- fond	Balanserat resultat	Årets resultat	Totalt
Belopp vid årets ingång	50 000	0	26 785	-5 984	70 801
Disposition enligt beslut av årets årsstämma:			-5 984	5 984	0
Överkursfond	0				
Erhållna aktieägartillskott					
Årets resultat				0	0
<b>Belopp vid årets utgång</b>	<b>50 000</b>	<b>0</b>	<b>20 801</b>	<b>0</b>	<b>70 801</b>

### Resultatdisposition

Styrelsen föreslår att till förfogande stående vinstmedel (kronor):


balanserad vinst	26 785
årets vinst	4 016
	<u>30 801</u>
disponeras så att:	
i ny räkning överföres	30 801

Företagets resultat och ställning i övrigt framgår av efterföljande resultat- och balansräkning med tilläggsupplysningar.

*MR.*  
*EF*

## Resultaträkning

	Not 2022-01-01 2022-12-31	2021-01-01 2021-12-31
<b>Rörelseintäkter, lagerförändringar m. m.</b>		
Nettoomsättning	9 999	-1
Övriga rörelseintäkter	0	0
<b>Summa rörelseintäkter, lagerförändringar m.m.</b>	<b>9 999</b>	<b>-1</b>
<b>Rörelsekostnader</b>		
Övriga externa kostnader	-5 484	-5 107
Personalkostnader	0	0
Av- och nedskrivningar av materiella och immateriella anläggningstillgångar	0	0
<b>Summa rörelsekostnader</b>	<b>-5 484</b>	<b>-5 107</b>
<b>Rörelseresultat</b>	<b>4 515</b>	<b>-5 108</b>
<b>Finansiella poster</b>		
Övriga ränteintäkter och liknande resultatposter	8	0
Räntekostnader och liknande resultatposter	-17	-82
<b>Summa finansiella poster</b>	<b>-9</b>	<b>-82</b>
<b>Resultat efter finansiella poster</b>	<b>4 506</b>	<b>-5 190</b>
<b>Bokslutsdispositioner</b>		
Förändring av periodiseringsfonder	0	7 243
<b>Summa bokslutsdispositioner</b>	<b>0</b>	<b>7 243</b>
<b>Skatter</b>		
Skatt på årets resultat	-490	-8 317
<b>Årets resultat</b>	<b>4 016</b>	<b>-6 264</b>

IMV. 

## Balansräkning

Not 2022-12-31 2021-12-31

### TILLGÅNGAR

#### *Immateriella tillgångar*

Aktier i dotterbolag	25 000	25 000
<b>Summa Immateriella tillgångar</b>	<b>25 000</b>	<b>25 000</b>

#### **Omsättningstillgångar**

#### *Kortfristiga fordringar*

Kundfordringar	0	0
Fordringar hos intresseföretag	0	0
Övriga fordringar	50 382	45 157
Förutbetalda kostnader och upplupna intäkter	10 000	0
<b>Summa kortfristiga fordringar</b>	<b>60 382</b>	<b>45 157</b>

#### *Kassa och bank*

Kassa och bank	30 419	43 746
<b>Summa kassa o bank</b>	<b>30 419</b>	<b>43 746</b>

**Summa omsättningstillgångar** 80 801 113 903

**SUMMA TILLGÅNGAR** 105 801 113 903

IMK. AS

**EGET KAPITAL OCH SKULDER**                      **Not 2022-12-31**    **2021-12-31**

**Eget kapital**

*Bundet eget kapital*

Aktiekapital (1 000 aktier)	50 000	50 000
Reseryfond	0	0
<b>Summa bundet eget kapital</b>	<b>50 000</b>	<b>50 000</b>

*Fritt eget kapital*

Balanserat resultat	26 785	33 050
Årets resultat	4 016	-6 264
<b>Summa fritt eget kapital</b>	<b>30 801</b>	<b>26 785</b>

**Summa eget kapital**                                      **70 801**                      **76 785**

**Obeskattade reserver**

Periodiseringsfonder	0	0
----------------------	---	---

**Kortfristiga skulder**

Skatteskulder	0	0
Leverantörsskulder	0	0
Övriga skulder	35 000	37 118
Upplupna kostnader och förutbetalda intäkter	0	0
<b>Summa kortfristiga skulder</b>	<b>-35 000</b>	<b>37 118</b>

**SUMMA EGET KAPITAL OCH SKULDER**                      **105 801**                      **113 903**

*MK* *DS*

2023061928270

## STÄLLDA SÄKERHETER OCH ANSVARSFÖRBINDELSER

### Ställda säkerheter

*Panter och därmed jämförliga säkerheter som har ställts för egna skulder och avsättningar*

Företagsinteckningar	0	0
<b>Summa ställda säkerheter</b>	<b>0</b>	<b>0</b>

<b>Ansvarsförbindelser</b>	Inga	Inga
----------------------------	------	------

## Tilläggsupplysningar

### Not 1 Redovisningsprinciper

#### Allmänna upplysningar

Årsredovisningen upprättas för första gången i enlighet med BFNAR 2008:1 *Årsredovisning i mindre aktieföretag*, vilket kan innebära en bristande jämförbarhet mellan räkenskapsåret och det närmast föregående räkenskapsåret.

#### Nyckeltalsdefinitioner

Nettoomsättning

Rörelsens huvudintäkter, fakturerade kostnader, sidointäkter samt intäktskorrigeringar.


Resultat efter finansiella poster

Resultat efter finansiella intäkter och kostnader, men före extraordinära intäkter och kostnader.

Soliditet (%)

Justerat eget kapital (eget kapital och obeskattade reserver med avdrag för uppskjuten skatt) i procent av balansomslutning.

Göteborg den 12 april 2023

  
Magnus Kallenberg

  
Linda Sandgren