

Styrelsen för

Teknofluor Holding AB

Org nr 556526-5831

upprättar härmed

Årsredovisning och koncernredovisning

för räkenskapsåret 2022-08-01 - 2023-07-31

Innehållsförteckning:	Sida
Förvaltningsberättelse	1-3
Resultaträkning - koncern	4
Balansräkning - koncern	5-6
Kassaflödesanalys - koncern	7
Resultaträkning - moderföretag	8
Balansräkning - moderföretag	9-10
Redovisningsprinciper och värderingsprinciper	11-16
Noter	17-24
Underskrifter	24

Fastställelseintyg

Undertecknad styrelseledamot i Teknofluor Holding AB intygar härmed dels att denna kopia av årsredovisningen överensstämmer med originalet, dels att resultat- och balansräkningen samt koncernresultat- och koncernbalansräkningen fastställts på ordinarie årsstämma 2023-12-20. Stämman beslöt också att godkänna styrelsens förslag till resultatdisposition i moderföretaget.

Knivsta 2023-12-20



Kristina Malmberg
Styrelseledamot

2023122207904

Förvaltningsberättelse

Allmänt om verksamheten

Koncern

Teknofluor Holding AB äger och förvaltar aktierna i det helägda dotterföretaget Habia Teknofluor AB, bolagets säte är i Knivsta. Habia Teknofluor ABs verksamhet utgörs huvudsakligen av tillverkning, utveckling och marknadsföring av industriella fluorplastkomponenter, till största delen tillverkade av PTFE. Koncernens verksamhet bedrivs i följande fyra produktlinjer:

- Slangar och rör
- Högtrycksslangar
- Kopplade gasslangar
- Maskinbearbetade detaljer

Moderföretag

I moderföretaget har ingen verksamhet bedrivits under året.

Utveckling av koncernens verksamhet, resultat och ställning

Koncern

(Tkr)	2023-07-31	2022-07-31	2021-07-31	2020-07-31	2019-07-31
Nettoomsättning	138 766	123 404	107 900	113 051	76 511
Rörelseresultat	17 860	8 307	3 654	1 315	5 554
Balansomslutning	82 208	85 298	74 876	62 042	66 051
Avkastning på eget kapital %	27,9%	21,6%	11,5%	4,3%	19,7%
Avkastning på totalt kapital %	21,8%	10,4%	5,4%	2,1%	8,9%
Soliditet	60,0%	45,0%	42,4%	46,6%	42,3%
Medelantalet anställda	64	66	67	68	69

Se redovisningsprinciper för definition av nyckeltal

Väsentliga händelser under räkenskapsåret

En av Europas stora tillverkare av råmaterial, Dyneon 3M har under året informerat att man lägger ner sin verksamhet avseende fluoropolymer senast 2025. Detta innebär att vi måste testa fram alternativa råmaterial och få dessa godkända hos våra kunder.

I mitten av året så minskade orderingången rejält och återhämtade sig en del under våren och sommaren.

Under året så kom ett förslag från fem EU-länder att man vill förbjuda tillverkning och användning av PFAS produkter. Tyvärr så definieras fluoroplaster till PFAS så detta beslut kommer att påverka koncernen. Många intressenter arbetar för närvarande med att exkludera fluoroplaster från PFAS reglering/förbud då fluoroplaster, till skillnad från många andra PFAS-ämnen, inte anses som farliga. Vi bedömer risken att detta förslag går igenom som väldigt låg eftersom flera länder, däribland USA och Storbritannien valt att exkludera fluoroplaster från PFAS i sina regleringsförslag.

Vi har under året arbetat mycket med att säkerställa att vi producerar på ett ansvarsfullt sätt och minimerar spridning av material och tar tillvara så mycket som möjligt. Detta arbete fortsätter att genomsyra vår verksamhet framåt.

KM

Viktiga förhållanden

Koncernen består av Teknofluor Holding AB och helägda dotterbolaget Habia Teknofluor AB.

Teknofluor Holding AB ingår i en koncern där det slutgiltiga moderföretaget och kontrollerande parten är Smiths Group plc med säte i Storbritannien. Förvärvet gjordes av dem 2019-02-20.

Förväntad framtida utveckling samt väsentliga risker och osäkerhetsfaktorer

Koncern

Vi ser att kommande år för med sig ett antal stora utmaningar. Vi har ett krig i Europa som påverkar och detta kombinerat med en betydande inflation och ökade räntor skapar självklart stor oro på marknaden. Vi förväntar därför en fortsatt försiktighet hos våra kunder angående prognoser och nya projekt men vi följer noga utvecklingen för att kunna ta rätt beslut vid rätt tidpunkt. Vi kan dessutom se att Tyskland saktar in betydligt vilket påverkar oss negativt.

Forskning och utveckling

Koncern

Koncernen bedriver ett kontinuerligt utvecklingsarbete i syfte att dels förbättra produktionsmetoderna och dels för att tillgodose kundernas krav på kvalitet och funktionalitet hos företagets produkter.

Kostnaderna för denna verksamhet under året har uppgått till 1 745 tkr (2 400 tkr).

Hållbarhetsupplysningar

Vi har för närvarande en situation med markföroreningar på området relaterat till Habia Teknofluors tidigare verksamhet. Planeringen av avhjälpande åtgärder har fortsatt under året men åtgärderna har tyvärr inte kunnat utföras som planerat då Länsstyrelsen i Uppsala län, som är tillsynsmyndighet i ärendet, i april drog tillbaka sitt tidigare dokumenterade klartecken för åtgärder. Diskussioner har förts med Länsstyrelsen under våren och sommaren och en reviderad anmälan avseende pumpning & behandling av förorenat grundvatten har skickats in i slutet av sommaren och vår förhoppning är att åtgärden kommer att kunna påbörjas under hösten 2023. Åtgärder relaterade till sediment är ännu under planering.

Flera åtgärder har genomförts och påbörjats under året, som ett led i vår strävan att bedriva vår verksamhet på ett ännu mer hållbart sätt. Exempelvis så har vi bytt ut våra kompressorer för att minska energianvändningen, en omfattande översyn av vår energiförbrukning har genomförts och åtgärderna efter den kommer att pågå även under kommande åren. Vidare har vi infört flera förbättringar inom verksamheten för att minska risken för spill av material.

Habia Teknofluor AB har kollektivavtal, Teknikavtalet - Unionen, Sveriges ingenjörer, Ledarna samt IF Metall.

W/S

Tillstånds- eller anmälningspliktig verksamhet enligt miljöbalken

Koncern

Koncernen är tillståndspliktig enligt miljöbalken (SFS 1998:808). Tillståndsplikten avser förbrukning av nafta (kolväte) vilket är nödvändigt vid tillverkning av merparten (75%) av företagets produkter. Den huvudsakliga miljöpåverkan från tillverkningsprocesserna är utsläpp till luft och vatten. Vidare har koncernen ett anmälningspliktigt reningsverk för avloppsvatten.

Eget kapital

	Aktie- kapital	Övrigt tillskjutet kapital	Balanserat resultat inkl. årets resultat
Koncernen			
Belopp vid årets ingång	100 000	27 000 000	11 318 442
Årets resultat			10 860 213
Belopp vid årets slut	100 000	27 000 000	22 178 655

	Aktie- kapital	Reserv- fond	Fritt eget kapital	Årets resultat
Moderföretaget				
Belopp vid årets ingång	100 000	20 000	33 988 000	-
Belopp vid årets slut	100 000	20 000	33 988 000	-

Villkorlig återbetalningskyldighet för aktieägartillskott uppgick till 27 000 tkr (27 000 tkr). Återbetalning kan endast ske om disponibla vinstmedel enligt Aktiebolagslagen uppkommer.

Förslag till disposition beträffande bolagets vinst eller förlust

Styrelsen föreslår att till förfogande stående vinstmedel, kronor 33 988 000, disponeras enligt följande:

	Belopp i SEK
Balanserade vinstmedel	33 988 000
Summa	33 988 000

Vad beträffar företagets resultat och ställning i övrigt, hänvisas till efterföljande resultat- och balansräkningar med tillhörande tilläggsupplysningar.

MB

Resultaträkning - koncernen

Belopp i SEK	Not	2022-08-01- 2023-07-31	2021-08-01- 2022-07-31
Nettoomsättning	1	138 765 782	123 403 529
Kostnad sålda varor		-105 844 740	-98 309 811
Bruttoresultat		32 921 042	25 093 718
Försäljningskostnader		-2 264 642	-3 034 767
Administrationskostnader		-13 124 402	-11 535 477
Forsknings- och utvecklingskostnader		-1 744 709	-2 400 395
Övriga rörelseintäkter	2	3 769 771	1 324 769
Övriga rörelsekostnader	3	-1 697 420	-1 140 987
Rörelseresultat	4,5,6,7	17 859 640	8 306 861
Resultat från finansiella poster			
Ränteintäkter och liknande resultatposter	8	424 977	14 078
Räntekostnader och liknande resultatposter	9	-4 523 370	-33 178
Resultat efter finansiella poster		13 761 247	8 287 761
Resultat före skatt		13 761 247	8 287 761
Skatt på årets resultat	10	-2 901 034	-1 731 022
Årets resultat		10 860 213	6 556 739
Hänförligt till Moderföretagets aktieägare		10 860 213	6 556 739

W/S

2023122207881

KM

Balansräkning - koncernen

Belopp i SEK	Not	2023-07-31	2022-07-31
TILLGÅNGAR			
Anläggningstillgångar			
Materiella anläggningstillgångar			
Byggnader och mark	11	5 841 438	4 500 165
Maskiner och andra tekniska anläggningar	12	10 844 835	5 891 593
Inventarier, verktyg och installationer	13	247 194	217 627
Pågående nyanläggningar och förskott avseende materiella anläggningstillgångar	14	-	6 240 318
		<u>16 933 467</u>	<u>16 849 703</u>
Finansiella anläggningstillgångar			
Fordringar hos koncernföretag	15	3 800 000	21 500 000
		<u>3 800 000</u>	<u>21 500 000</u>
Summa anläggningstillgångar		<u>20 733 467</u>	<u>38 349 703</u>
Omsättningstillgångar			
Varulager m m			
Råvaror och förnödenheter		21 400 640	13 092 222
Varor under tillverkning		1 530 148	1 334 859
Färdiga varor och handelsvaror		9 573 646	8 900 594
		<u>32 504 434</u>	<u>23 327 675</u>
Kortfristiga fordringar			
Kundfordringar		14 571 337	16 539 182
Fordringar hos koncernföretag		191 895	409 492
Övriga fordringar		407 403	690 914
Förutbetalda kostnader och upplupna intäkter	16	692 559	505 552
		<u>15 863 194</u>	<u>18 145 140</u>
Kassa och bank	17	13 106 868	5 475 287
Summa omsättningstillgångar		<u>61 474 496</u>	<u>46 948 102</u>
SUMMA TILLGÅNGAR		<u>82 207 963</u>	<u>85 297 805</u>

2023122207882

VB

KM

Balansräkning - koncernen

Belopp i SEK	Not	2023-07-31	2022-07-31
EGET KAPITAL OCH SKULDER			
Eget kapital			
Aktiekapital	18	100 000	100 000
Övrigt tillskjutet kapital		27 000 000	27 000 000
Balanserat resultat inkl årets resultat		22 178 655	11 318 442
Eget kapital hänförligt till moderföretagets aktieägare		49 278 655	38 418 442
Summa eget kapital		49 278 655	38 418 442
Avsättningar			
Uppskjuten skatteskuld	19	3 459 210	2 618 209
Övriga avsättningar		3 730 000	4 350 000
		7 189 210	6 968 209
Långfristiga skulder			
Skulder till koncernföretag	20	-	11 494 725
		-	11 494 725
Kortfristiga skulder			
Förskott från kunder		988 548	198 071
Leverantörsskulder		9 746 241	12 412 636
Skulder till koncernföretag		858 185	767 646
Skatteskulder		1 924 121	1 167 163
Övriga kortfristiga skulder		2 485 418	1 914 768
Upplupna kostnader och förutbetalda intäkter	21	9 737 585	11 956 145
		25 740 098	28 416 429
SUMMA EGET KAPITAL OCH SKULDER		82 207 963	85 297 805

W

Kassaflödesanalys - koncern

<i>Belopp i SEK</i>	<i>2022-08-01- 2023-07-31</i>	<i>2021-08-01- 2022-07-31</i>
Den löpande verksamheten		
Rörelseresultat	17 859 640	8 306 861
Justeringar för poster som inte ingår i kassaflödet, m m	697 794	5 644 340
	<u>18 557 434</u>	<u>13 951 201</u>
Erhållen ränta	424 977	14 078
Erlagt ränta	-4 523 370	-33 178
Betald inkomstskatt	-1 303 075	-1 096 673
Kassaflöde från den löpande verksamheten före förändringar av rörelsekapital	<u>13 155 966</u>	<u>12 835 428</u>
<i>Kassaflöde från förändringar i rörelsekapital</i>		
Ökning(-)/Minskning (+) av varulager	-9 176 759	-12 066 183
Ökning(-)/Minskning (+) av rörelsefordringar	2 281 946	-3 172 206
Ökning(+)/Minskning (-) av rörelseskulder	-3 433 289	-1 371 235
Kassaflöde från den löpande verksamheten	<u>2 827 864</u>	<u>-3 774 196</u>
Investeringsverksamheten		
Förvärv av materiella anläggningstillgångar	-1 401 558	-4 682 754
Avyttring av materiella anläggningstillgångar	-	22 500
Lån koncernföretag	17 700 000	-8 500 000
Kassaflöde från investeringsverksamheten	<u>16 298 442</u>	<u>-13 160 254</u>
Finansieringsverksamheten		
Förändring av låneskulder	-11 494 725	-
Kassaflöde från finansieringsverksamheten	<u>-11 494 725</u>	<u>-</u>
Årets kassaflöde	<u>7 631 581</u>	<u>-16 934 450</u>
Likvida medel vid årets början	5 475 287	22 409 737
Likvida medel vid årets slut (banktillgodohavanden)	<u>13 106 868</u>	<u>5 475 287</u>

2023122207884

WJ

KM

Resultaträkning - moderföretag

<i>Belopp i SEK</i>	<i>Not</i>	<i>2022-08-01- 2023-07-31</i>	<i>2021-08-01- 2022-07-31</i>
<i>Resultat från finansiella poster</i>			
Resultat efter finansiella poster		-	-
Resultat före skatt		-	-
Årets resultat		-	-

2023122207885

VB

KM

Balansräkning - moderföretag

<i>Belopp i SEK</i>	<i>Not</i>	<i>2023-07-31</i>	<i>2022-07-31</i>
TILLGÅNGAR			
Anläggningstillgångar			
<i>Finansiella anläggningstillgångar</i>			
Andelar i koncernföretag	23	34 113 000	34 113 000
		<u>34 113 000</u>	<u>34 113 000</u>
Summa anläggningstillgångar		<u>34 113 000</u>	<u>34 113 000</u>
SUMMA TILLGÅNGAR		<u>34 113 000</u>	<u>34 113 000</u>

VB

2023122207886

KM

Balansräkning - moderföretag

<i>Belopp i SEK</i>	<i>Not</i>	<i>2023-07-31</i>	<i>2022-07-31</i>
EGET KAPITAL OCH SKULDER			
<i>Eget kapital</i>	18		
<i>Bundet eget kapital</i>			
Aktiekapital (1000 aktier)		100 000	100 000
Reservfond		20 000	20 000
		<u>120 000</u>	<u>120 000</u>
<i>Fritt eget kapital</i>			
Balanserad vinst eller förlust		33 988 000	33 988 000
		<u>33 988 000</u>	<u>33 988 000</u>
Summa eget kapital		<u>34 108 000</u>	<u>34 108 000</u>
<i>Långfristiga skulder</i>			
Skulder till koncernföretag	20	5 000	5 000
		<u>5 000</u>	<u>5 000</u>
SUMMA EGET KAPITAL OCH SKULDER		<u>34 113 000</u>	<u>34 113 000</u>

Handwritten initials

2023122207887

KM

Redovisnings- och värderingsprinciper

Belopp i SEK om inget annat anges.

Allmänna upplysningar

Koncernens årsredovisning är upprättad i enlighet med årsredovisningslagen och BFNAR 2012:1 Årsredovisning och koncernredovisning.

Koncernen tillämpar K3 och har inte några ändrade redovisningsprinciper som fått någon effekt på företagets finansiella rapporter.

Moderbolaget tillämpar samma redovisningsprinciper som koncernen.

Koncernredovisning

I koncernredovisningen ingår dotterföretag där moderföretaget direkt eller indirekt innehar bestämmande inflytande. Vid bedömning av om bestämmande inflytande föreligger, tas hänsyn till innehav av finansiella instrument som är potentiellt röstberättigade och som utan dröjsmål kan utnyttjas eller konverteras till röstberättigade andelar. Bestämmande inflytande föreligger normalt när moderföretaget direkt eller indirekt innehar mer än 50% av rösterna.

Koncernredovisningen upprättas enligt förvärvsmetoden vilket innebär att dotterföretagens beskattade och obeskattade egna kapital inräknas i koncernens egna kapital endast till den del det intjänas efter förvärvet.

Transaktioner som elimineras vid konsolidering

Alla koncerninterna transaktioner, mellanhavanden samt orealiserade internvinster har i koncernen elimineras i sin helhet.

Intäktsredovisning

Allmänt

Intäkter har tagits upp till verkligt värde av vad som erhållits eller kommer att erhållas med avdrag för mervärdesskatt, rabatter, returer och liknande avdrag. Intäkterna redovisas i den omfattning det är sannolikt att de ekonomiska fördelarna kommer att tillgodogöras koncernen och intäkterna kan beräknas på ett tillförlitligt sätt.

Varuförsäljning

Intäkterna vid varuförsäljning redovisas när koncernen överlämnat de väsentliga riskerna och förmånerna som är förknippade med varornas ägande till köparen, vilket i de flesta fall sker vid leverans av varorna till kunden.

Ränteintäkter och utdelning

Ersättning i form av ränta eller utdelning redovisas som intäkt när det är sannolikt att koncernen kommer att få ekonomiska fördelar som är förknippade med transaktionen och när inkomsten kan beräknas på ett tillförlitligt sätt. Utdelning redovisas när behörigt organ har fattat beslut om att utdelningen ska lämnas.

Offentliga bidrag

Offentligt bidrag som avser stöd för att täcka kostnader redovisas som övriga rörelseintäkter. Ett offentligt bidrag som inte är förknippat med krav på framtida prestation redovisas som intäkt när villkoren för att få bidraget uppfylls. Ett offentligt bidrag som är förenat med krav på framtida prestations redovisas som intäkt när prestationen utförs. Om bidraget har tagits emot innan villkoren för att redovisa det som intäkt har uppfyllts, redovisas bidraget som en skuld.

Redovisning av bidrag relaterade till anläggningstillgångar

Offentliga bidrag relaterade till tillgångar redovisas i balansräkningen genom att bidraget reducerar tillgångens redovisade värde.

BA

KA

Leasing

Leasingavtal klassificeras som finansiell eller operationell leasing. Finansiell leasing föreligger då de ekonomiska riskerna och förmånerna som är förknippade med ägandet i allt väsentligt är överförda till leasetagaren. I övriga fall föreligger operationell leasing.

Tillgångar som innehas enligt finansiella leasingavtal redovisas som anläggningstillgång i koncernens balansräkning till verkligt värde vid leasingperiodens början eller till nuvärdet av minimileaseavgifterna om detta är lägre. Den skuld som leasetagaren har gentemot leasegivaren redovisas i balansräkningen under rubrikerna Övriga långfristiga skulder respektive Övriga kortfristiga skulder. Leasingbetalningarna fördelas mellan ränta och amortering av skulden. Räntan fördelas över leasingperioden så att varje redovisningsperiod belastas med ett belopp som motsvarar en fast räntesats på den under respektive period redovisade skulden.

Vid operationell leasing kostnadsförs leasingavgiften över löptiden med utgångspunkt från nyttjandet. Samtliga leasingavtal redovisas enligt reglerna för operationell leasing, vilket innebär att leasingavgiften kostnadsförs linjärt över leasingperioden.

Ersättning till anställda

Ersättningar till anställda i form av löner, bonus, betald semester, betald sjukfrånvaro mm samt pensioner redovisas i takt med intjänandet. Beträffande pensioner och andra ersättningar efter avslutad anställning klassificeras dessa som avgiftsbestämda eller förmånsbestämda pensionsplaner. Koncernen har avgiftsbestämda pensionsplaner. Det finns inga övriga långfristiga ersättningar till anställda.

Avgiftsbestämda planer

För avgiftsbestämda planer betalar koncernen fastställda avgifter till ett annat företag, normalt ett försäkringsföretag och har ingen förpliktelse att betala ytterligare avgifter. Koncernens resultat belastas för kostnader i takt med att förmånerna intjänas vilket normalt sammanfaller med tidpunkten för när premier erläggs.

Ersättningar vid uppsägning

Ersättningar vid uppsägningar, i den omfattning ersättningen inte ger koncernen några framtida ekonomiska fördelar, redovisas som en skuld och en kostnad när koncernen har en legal eller informell förpliktelse att lämna ersättningar till anställda som avslutar sin anställning.

Forsknings- och utvecklingsarbeten

Utgifter för forsknings- och utvecklingsarbeten kostnadsförs löpande när de uppkommer.

VPS

Inkomstskatter

Skatt på årets resultat utgörs av aktuell skatt och uppskjuten skatt. Aktuell skatt är den skatt som beräknas på det skattepliktiga resultatet för perioden.

Uppskjuten skatt

Uppskjuten skatt beräknas utifrån balansräkningsansatsen för alla temporära skillnader mellan det redovisade värdet på tillgångar och skulder i de finansiella rapporterna och deras skattemässiga värden. Förändring av uppskjuten skatt redovisas i resultaträkningen. Värdering av uppskjuten skatt beräknas baserade på hur de temporära skillnaderna förväntas bli realiserade eller reglerade och med tillämpning av de skattesatser och skatteregler som är beslutade eller i praktiken beslutade per balansdagen. Ingen nuvärdesberäkning sker vid värdering av uppskjutna skatter.

Uppskjutna skattefordringar i avdragsgilla temporära skillnader och underskottsavdrag redovisas endast i den mån det är sannolikt att dessa kommer att medföra lägre skattebetalningar i framtiden. Värderingen omprövas varje balansdag.

Uppskjutna skattefordringar och skatteskulder kvittas när de hänförs till inkomstskatt som debiteras av samma skattemyndighet och när koncernen har för avsikt att reglera skatten med ett nettobelopp.

Materiella anläggningstillgångar

Materiella anläggningstillgångar redovisas till anskaffningsvärde minskat med ackumulerade avskrivningar enligt plan och eventuella nedskrivningar. I anskaffningsvärdet ingår förutom inköpspriset även utgifter direkt hänförliga till förvärvet. Tillkommande utgifter som uppfyller tillgångskriteriet räknas in i tillgångens redovisade värde. Utgifter för löpande underhåll och reparationer redovisas som kostnad i den period när de uppkommer.

Koncernen delar upp materiella anläggningstillgångar i komponenter för de fall skillnader i förbrukningen av en materiella anläggningstillgångs betydande komponenter bedöms vara väsentlig. I koncernen har fastigheter delats upp i komponenter. Fastigheten utgörs av kontors- och industrifastigheter som används i koncernens rörelse.

Materiella anläggningstillgångar tas bort från balansräkningen vid utrangering, försäljning eller när några framtida ekonomiska fördelar ej väntas från användningen av tillgången eller komponenten. Den vinst eller förlust som uppkommer när en materiell anläggningstillgång tas bort från balansräkningen redovisas som en övrig rörelseintäkt eller övrig rörelsekostnad.

Avskrivningar på materiella anläggningstillgångar skrivs av linjärt över bedömd nyttjandeperiod. Om en tillgång delats upp på olika komponenter skrivs respektive komponent av över dess nyttjandeperiod. Avskrivning påbörjas när den materiella anläggningstillgången tas i bruk. Följande bedömda nyttjandeperioder tillämpas:

<i>Byggnadens olika redovisade komponenter</i>	15 - 25 år
<i>Maskiner och andra tekniska anläggningar</i>	3 - 20 år
<i>Inventarier, verktyg och installationer</i>	5 - 20 år

WS

Nedskrivning av materiella anläggningstillgångar

Vid varje balansdag analyserar koncernen de redovisade värdena för materiella anläggningstillgångar för att fastställa om det finns någon indikation på att dessa tillgångar har minskat i värde. Finns det sådan indikation beräknas tillgångens återvinningsvärde. Om återvinningsvärdet understiger redovisat värde görs en nedskrivning som redovisas som kostnad i resultaträkningen.

Vid varje balansdag gör koncernen en bedömning om tidigare nedskrivning inte längre är motiverad. Om så är fallet återförs nedskrivningen delvis eller helt. En återföring av en nedskrivning redovisas direkt i resultaträkningen.

Andelar i dotterföretag

Andelar i dotterföretag redovisas till anskaffningsvärde minskat med eventuella nedskrivningar. Utdelning från dotterföretag redovisas som intäkt när rätten att få utdelning bedöms som säker och kan bestämmas på ett tillförlitligt sätt.

Finansiella instrument

Finansiella tillgångar och skulder redovisas i enlighet med kapitel 11 (Finansiella instrument värderade utifrån anskaffningsvärdet) i BFNAR 2012:1.

En finansiell tillgång eller finansiell skuld redovisas i balansräkningen enligt instrumentets avtalsenliga villkor. En finansiell tillgång bokas bort från balansräkningen när den avtalsenliga rätten till kassaflödet från tillgången upphör, regleras eller när företaget förlorar kontrollen över den. En finansiell skuld, eller del av finansiell skuld, bokas bort från balansräkningen när den avtalade förpliktelsen fullgörs eller på annat sätt upphör.

Vid det första redovisningstillfället värderas omsättningstillgångar och kortfristiga skulder till anskaffningsvärde. Långfristiga fordringar värderas efter första redovisningstillfället till anskaffningsvärde med avdrag för eventuella nedskrivningar och med tillägg för eventuella uppskrivningar. Långfristiga skulder värderas vid det första redovisningstillfället till upplupet anskaffningsvärde. Upplupet anskaffningsvärde för en finansiell tillgång eller skuld är det finansiella instrumentets förväntade kassaflöden diskonterade med den effektivränta som beräknades vid anskaffningstillfället.

Vid värdering efter det första redovisningstillfället värderas omsättningstillgångar enligt lägsta värdets princip, det vill säga det lägsta av anskaffningsvärdet och nettoförsäljningen på balansdagen. Kortfristiga skulder värderas till nominellt belopp.

Likvida medel

Likvida medel består av kassamedel och disponibla tillgodohavanden hos banker.

Nedskrivning av finansiella instrument

Vid varje balansdag analyserar koncernen de redovisade värdena för finansiella anläggningstillgångar för att fastställa om det finns indikation på att dessa tillgångar minskat i värde. Exempel på sådana indikationer är finansiella svårigheter hos låntagaren, avtalsbrott eller om det är sannolikt att låntagaren kommer att försättas i konkurs.

För finansiella anläggningstillgångar som redovisas till upplupet anskaffningsvärde beräknas nedskrivningen som skillnaden mellan tillgångens redovisade värde och nuvärdet av företagsledningens bästa uppskattning av framtida kassaflöden. Diskontering sker med en ränta som motsvarar tillgångens ursprungliga effektivränta. Beträffande tillgångar med rörlig ränta används den på balansdagen aktuella räntan.

MS

Värdering av poster i utländsk valuta

Fordringar och skulder i utländsk valuta har värderats till balansdagens kurs. Kursvinster och kursförluster på rörelsefordringar och rörelseskulder redovisas som övriga rörelseintäkter och övriga rörelsekostnader.

Varulager

Varulagret har värderats till det lägsta av dess anskaffningsvärde och dess nettoförsäljningsvärde på balansdagen. Med nettoförsäljningsvärde avses varornas beräknade försäljningspris minskat med försäljningskostnader. Den valda värderingsmetoden innebär att inkurans i varulagret har beaktats.

Anskaffningsvärdet har beräknats enligt först-in-först-ut-principen. I anskaffningsvärdet ingår förutom utgifter för inköp även utgifter direkt hänförliga till förvärvet. I egentillverkade halv- och helfabrikat består anskaffningsvärdet av direkta tillverkningskostnader och skälig andel av indirekta kostnader.

Avsättningar

Avsättningar redovisas när koncernen har en befintlig förpliktelse (legal eller informell) som en följd av en inträffad händelse, det är sannolikt att ett utflöde av resurser kommer att krävas för att reglera förpliktelsen och en tillförlitlig uppskattning av beloppet kan göras.

En avsättning omprövas varje balansdag och justeras så att den återspeglar den bästa uppskattningen av det belopp som krävs för att reglera den befintliga förpliktelsen på balansdagen, med hänsyn tagen till risker och osäkerhet förknippade med förpliktelsen. När en avsättning beräknas genom att uppskatta de utbetalningar som förväntas krävas för att reglera förpliktelsen, motsvarar det redovisade nuvärdet av dessa utbetalningar och beräkningen är grundad på uppgifter från liknande åtaganden.

Kassaflödesanalys

Kassaflödesanalys visar koncernens förändringar av likvida medel under räkenskapsåret. Kassaflödesanalysen har upprättats enligt den indirekta metoden. Det redovisade kassaflödet omfattar endast transaktioner som medfört in- och utbetalningar.

WWS

Uppskattningar och bedömningar

Vid upprättande av årsredovisningen och koncernredovisningen har styrelsen gjort ett antal uppskattningar och bedömningar i redovisningsfrågor. I dessa uppskattningar och bedömningar ingår viktiga antaganden om framtiden och andra källor till osäkerhet, som innebär betydande risk för justeringar i redovisade värden för tillgångar och skulder under nästa räkenskapsår.

Viktiga bedömningar vid tillämpning av koncernens redovisningsprinciper är:

Värdering varulager

Uppskattningar föreligger då produkter i arbete av egentillverkade halv- och helfabrikat redovisas på balansdagen till ett anskaffningsvärde av direkta tillverkningskostnader och skälig andel av indirekta kostnader. I de fall upprättad kalkyl inte motsvarar de faktiska tillverkningskostnaderna kan resultatet komma att påverkas.

Kundfordringar

Kundfordringar redovisas netto efter reserveringar för osäkra kundfordringar. Nettovärdet motsvarar det värde som förväntas erhållas. Förväntningarna baseras på omständigheter kända vid balansdagen. En ändrad finansiell ställning hos en betydande kund kan ge en annan värdering. Obetalda kundfordringar har reserverats i den mån de bedöms leda till förlust. Koncernens bedömning är att betalning kommer att erhållas för kundfordringar som är förfallna men inte har reserverats.

Avsättningar

Avsättning görs på miljöåtagande baserat på ledningens bedömningar, uppskattningar och antaganden som anses vara rimliga vid den tidpunkt bedömningen görs. I bedömningen kan det finnas källor till osäkerhet. Uppskattningar och bedömningar ses över regelbundet.

Nyckeltalsdefinitioner

Avkastning på eget kapital

Resultat efter finansiella poster i procent av justerat eget kapital.

Avkastning på totalt kapital

Rörelseresultat med tillägg för ränteintäkter, i procent av genomsnittlig balansomslutning.

Soliditet

Justerat eget kapital i procent av balansomslutningen.

W/S

Noter

Not 1 Nettoomsättning per geografisk marknad

	2022-08-01- 2023-07-31	2021-08-01- 2022-07-31
Koncern		
<i>Nettoomsättning per geografisk marknad</i>		
Norden	18 772 361	17 792 065
Europa	102 369 340	94 110 121
Övriga världen	17 624 081	11 501 343
	138 765 782	123 403 529
Varuförsäljning inom koncernen	3 814 012	3 247 954
	3 814 012	3 247 954

Försäljning inom koncernen avser andra företag inom hela den företagsgrupp, FlexTek, som bolaget tillhör.

Ingen försäljning har skett mellan Habia Teknofluor AB och moderbolaget Teknofluor Holding AB.

Not 2 Övriga rörelseintäkter

	2022-08-01- 2023-07-31	2021-08-01- 2022-07-31
Koncern		
Kursvinster på fordringar/skulder av rörelsekaraktär	3 522 323	979 203
Lönebidrag	156 518	171 273
Sjuklöneersättning	90 930	194 878
Statligt stöd korttidsarbete	-	-43 085
Övrigt	-	22 500
Summa	3 769 771	1 324 769

Not 3 Övriga rörelsekostnader

	2022-08-01- 2023-07-31	2021-08-01- 2022-07-31
Koncern		
Kursförluster på fordringar/skulder av rörelsekaraktär	1 697 420	1 140 987
Summa	1 697 420	1 140 987

188

2023122207894

Not 4 Anställda och personalkostnader

Medelantalet anställda

	2022-08-01- 2023-07-31	Varav män	2021-08-01- 2022-07-31	Varav män
Dotterföretag				
Sverige	64	55	66	58
Totalt dotterföretag	64	55	66	58
Koncernen totalt	64	55	66	58

Moderföretaget har inga anställda

Könsfördelning i företagsledningen

	2023-07-31 Andel kvinnor i %	2022-07-31 Andel kvinnor i %
Moderföretaget och koncernen		
Styrelsen	50%	50%
Övriga ledande befattningshavare	67%	60%

Koncernens ledningsgrupp består av totalt 6 personer (fg år 5 personer)

Löner, andra ersättningar och sociala kostnader

	2022-08-01- 2023-07-31	2021-08-01- 2022-07-31
Dotterföretag		
Styrelse och VD (varav tantiem)	3 197 559 780 078	2 884 301 582 954
Övriga anställda	23 560 163	24 356 723
Summa	26 757 722	27 241 024
Sociala kostnader (varav pensionskostnader)	11 654 271 3 202 551	10 986 416 3 598 736
Koncern		
Styrelse och VD (varav tantiem)	3 197 559 780 078	2 884 301 582 954
Övriga anställda	23 560 163	24 356 723
Summa	26 757 722	27 241 024
Sociala kostnader (varav pensionskostnader) 1)	11 654 271 3 202 551	10 986 416 3 598 736

1) Av koncernens pensionskostnader avser 1 004 990 kr (fg år 1 015 619 kr) företagets styrelse/VD avseende 2 (2) personer.

VD och bolaget har en ömsesidig uppsägningstid om 6 månader. Vid uppsägning från bolagets sida har VD rätt till avgångsverderlag motsvarande 12 månadslöner.

VB

Not 5 Avskrivningar materiella anläggningstillgångar

	2022-08-01- 2023-07-31	2021-08-01- 2022-07-31
Koncern		
Kostnad såld vara	1 288 067	1 033 658
Administrationskostnader	29 717	31 663
	1 317 784	1 065 321

Not 6 Operationell leasing

Koncern

Årets betalda leasingavgifter uppgår till 447 436 kr (237 303 kr).

Not 7 Arvode och kostnadsersättning till revisorer

	2022-08-01- 2023-07-31	2021-08-01- 2022-07-31
Koncern		
Revisionsarvode KPMG Sweden	443 237	308 037
Andra uppdrag KPMG Sweden	-	35 000
Andra uppdrag Deloitte Sweden	106 400	60 000
Summa	549 637	403 037

Not 8 Ränteintäkter och liknande resultatposter

	2022-08-01- 2023-07-31	2021-08-01- 2022-07-31
Koncern		
Ränteintäkter, koncernföretag	424 215	14 078
Ränteintäkter, övriga	762	-
	424 977	14 078

Not 9 Räntekostnader och liknande resultatposter

	2022-08-01- 2023-07-31	2021-08-01- 2022-07-31
Koncern		
Räntekostnader, koncernföretag	4 488 532	-
Räntekostnader, övriga	34 838	33 178
	4 523 370	33 178

2023122207896

KS

KM

Not 10 Skatt på årets resultat

	2022-08-01- 2023-07-31	2021-08-01- 2022-07-31
Koncern		
Skatt på årets resultat	-2 060 033	-1 345 132
Uppskjuten skatt avseende obeskattade reserver	-841 001	-385 890
Summa	-2 901 034	-1 731 022
Avstämning av effektiv skatt		
Redovisat resultat före skatt	13 761 247	8 287 761
Skatt enligt gällande skattesats 20,6%	-2 834 817	-1 707 278
Effekt av:		
Ej avdragsgilla kostnader	-36 333	-14 300
Ej skattepliktiga intäkter	157	-
Skatt på IB av periodiseringsfond	-26 631	-4 630
Skattejustering tidigare skatt	-3 410	-4 814
Redovisad effektiv skatt	-2 901 034	-1 731 022

Not 11 Byggnader och mark

	2023-07-31	2022-07-31
Koncern		
<i>Akkumulerade anskaffningsvärden:</i>		
-Vid årets början	16 161 540	16 161 540
-Avyttringar och utrangeringar	-4 387 849	-
-Omklassificeringar	1 757 210	-
	13 530 901	16 161 540
<i>Akkumulerade avskrivningar enligt plan:</i>		
-Vid årets början	-11 661 375	-11 315 726
-Avyttringar och utrangeringar	4 387 849	-
-Årets avskrivning enligt plan	-415 937	-345 649
	-7 689 463	-11 661 375
Redovisat värde vid årets slut	5 841 438	4 500 165
Taxeringsvärde byggnader:	4 306 000	4 306 000
Taxeringsvärde mark:	1 672 000	1 672 000
	5 978 000	5 978 000

Anskaffningsvärdet på omklassificeringarna har minskat med ett offentligt bidrag från Naturvårdsverket på 2 219 297 kr som erhöles år 2022.

VBS

Not 12 Maskiner och andra tekniska anläggningar

	2023-07-31	2022-07-31
Koncern		
<i>Ackumulerade anskaffningsvärden:</i>		
-Vid årets början	47 833 824	47 873 824
-Nyanskaffningar	3 518 845	-
-Avyttringar och utrangeringar	-5 153 893	-40 000
-Omklassificeringar	2 263 811	-
	<u>48 462 587</u>	<u>47 833 824</u>
<i>Ackumulerade avskrivningar enligt plan:</i>		
-Vid årets början	-41 942 231	-41 336 352
-Avyttringar och utrangeringar	5 153 893	40 000
-Årets avskrivning enligt plan	-829 414	-645 879
	<u>-37 617 752</u>	<u>-41 942 231</u>
Redovisat värde vid årets slut	10 844 835	5 891 593

Not 13 Inventarier, verktyg och installationer

	2023-07-31	2022-07-31
Koncern		
<i>Ackumulerade anskaffningsvärden:</i>		
-Vid årets början	13 151 753	13 151 753
-Nyanskaffningar	102 000	-
-Avyttringar och utrangeringar	-3 645 265	-
	<u>9 608 488</u>	<u>13 151 753</u>
<i>Ackumulerade avskrivningar enligt plan:</i>		
-Vid årets början	-12 934 126	-12 860 334
-Avyttringar och utrangeringar	3 645 265	-
-Årets avskrivning enligt plan	-72 433	-73 792
	<u>-9 361 294</u>	<u>-12 934 126</u>
Redovisat värde vid årets slut	247 194	217 627

Not 14 Pågående nyanläggningar och förskott materiella anläggningstillgångar

	2023-07-31	2022-07-31
Koncern		
Vid årets början	6 240 318	1 557 564
Omklassificeringar	-6 240 318	-
Investeringar	-	4 682 754
Redovisat värde vid årets slut	-	6 240 318

Not 15 Fordringar hos koncernföretag

	2023-07-31	2022-07-31
Koncern		
<i>Ackumulerade anskaffningsvärden:</i>		
-Vid årets början	21 500 000	13 000 000
-Tillkommande fordringar	-	8 500 000
-Reglerade fordringar	-17 700 000	-
Redovisat värde vid årets slut	3 800 000	21 500 000

2023122207898

125

Kr

Not 16 Förutbetalda kostnader och upplupna intäkter

	2023-07-31	2022-07-31
Koncern		
Företagsförsäkringar	105 690	99 560
Övriga poster	586 870	405 992
	<u>692 560</u>	<u>505 552</u>

Not 17 Checkräkningskredit

	2023-07-31	2022-07-31
Koncern		
Beviljad kreditlimit	2 000 000	2 000 000
Outnyttjad del	-2 000 000	-2 000 000
Utnyttjat kreditbelopp	-	-

Not 18 Antal aktier och kvotvärde

	2023-07-31	2022-07-31
A-aktier		
antal aktier	1 000	1 000
kvotvärde	100	100

Not 19 Övriga avsättningar

	2023-07-31	2022-07-31
Koncern		
Uppskjuten skatt hänförlig till obeskattade reserver	3 459 210	2 618 209
Miljöåtaganden	3 730 000	4 350 000
	<u>7 189 210</u>	<u>6 968 209</u>

Avsättningen för miljöåtaganden avser kommande kostnader för avhjälpande åtgärder avseende markföroreningar.

Not 20 Skulder till koncernföretag

	2023-07-31	2022-07-31
Koncern		
efter mer än tolv månader från balansdagen	-	11 494 725
Belopp varmed skuldposten förväntas betalas efter mer än fem år från balansdagen	-	-
Moderföretag		
Belopp varmed skuldposten förväntas betalas efter mer än tolv månader från balansdagen	5 000	5 000

Not 21 Upplupna kostnader och förutbetalda intäkter

	2023-07-31	2022-07-31
Koncern		
Upplupna semesterlöner	4 218 004	4 448 236
Upplupna sociala avgifter	1 481 836	1 583 537
Upplupna löner	635 244	695 848
Statligt bidrag för Klimatklivet från Naturvårdsverket	-	1 721 156
Övriga poster	3 402 499	3 507 368
	<u>9 737 583</u>	<u>11 956 145</u>

MS

Not 22 Ställda säkerheter och eventalförpliktelser - koncernen

Ställda säkerheter

	2023-07-31	2022-07-31
<i>Panter och säkerheter för egna skulder</i>		
Fastighetsinteckningar	9 000 000	9 000 000
Företagsinteckningar	4 000 000	4 000 000
Summa	13 000 000	13 000 000

Eventalförpliktelser Inga Inga

Not 23 Andelar i koncernföretag

	2023-07-31	2022-07-31
<i>Akkumulerade anskaffningsvärden:</i>		
-Vid årets början	34 113 000	34 113 000
Redovisat värde vid årets slut	34 113 000	34 113 000

Spec av moderföretagets och koncernens innehav av andelar i koncernföretag

Ägarandelen av kapitalet avses, vilket även överensstämmer med andelen av rösterna för totalt antal aktier.

<i>Dotterföretag / Org nr / Säte</i>	<i>Antal andelar</i>	<i>i %</i>	<i>Redovisat värde</i>
Habia Teknofluor AB, 556043-6262, Knivsta	30 000	100	34 113 000
			34 113 000

Not 24 Koncernuppgifter

Teknofluor Holding AB ingår i en koncern där det slutgiltiga moderföretaget och konrollerande parten är Smiths Group plc med säte i Storbritannien som upprättar koncernredovisningen för den största koncernen.

Det utländska moderföretagets koncernredovisning för Smiths Group plc kan erhållas från företagets sekreterare, Smiths Group plc, 4th floor, 11-12 St James's Square, London, SW1Y 4LB.

Inköp och försäljning inom koncernen

Av koncernens totala inköp och försäljning mätt i kronor avser 4,4% (4,3%) av inköpen och 2,7% (2,7%) av försäljningen andra företag inom hela den företagsgrupp som koncernen tillhör.

Av moderföretagets totala inköp och försäljning mätt i kronor avser 0% (0%) av inköpen och 0% (0%) av försäljningen andra företag inom hela den företagsgrupp som företaget tillhör.

WBS


Not 25 Väsentliga händelser efter räkenskapsårets slut


Svaret från Länsstyrelsen avseende vår anmälan avseende pumpning & behandling av förorenat grundvatten ankom under oktober och åtgärden förväntas nu kunna påbörjas under hösten.

Nedströms fusion av moderbolaget Teknofluor Holding i Habia Teknofluor AB är planerad.

Underskrifter

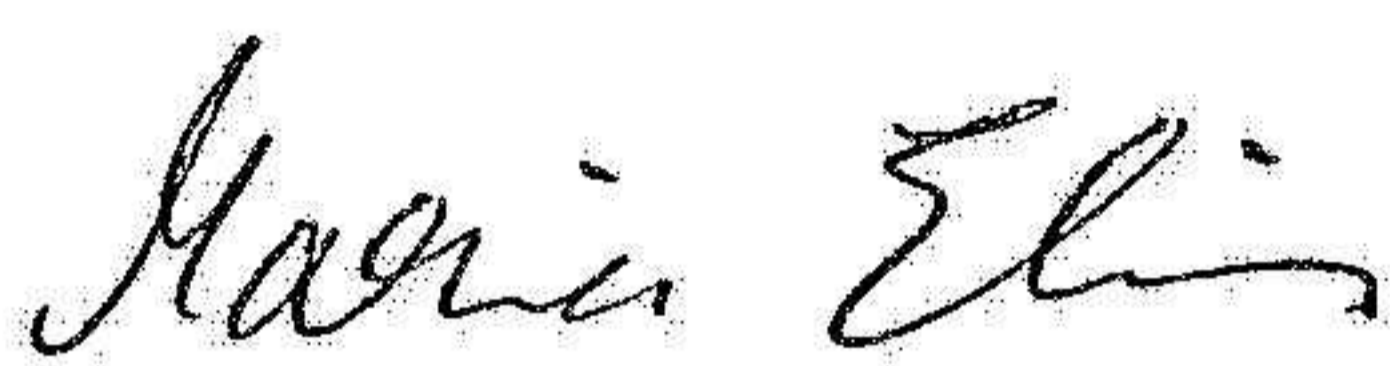
Knivsta 2023-12-06


Patrick Henry
Ordförande


Kristina Malmberg
Styrelseledamot

Vår revisionsberättelse har lämnats 2023-12-18

KPMG AB


Maria Elias
Auktoriserad revisor

Koncernens resultat- och balansräkning samt moderbolagets resultat- och balansräkning blir föremål för faställelse på ordinarie årsstämma.

Revisionsberättelse

Till bolagsstämman i Teknofluor Holding AB, org. nr 556526-5831

Rapport om årsredovisningen och koncernredovisningen

Uttalanden

Vi har utfört en revision av årsredovisningen och koncernredovisningen för Teknofluor Holding AB för räkenskapsåret 2022-08-01—2023-07-31.

Enligt vår uppfattning har årsredovisningen och koncernredovisningen upprättats i enlighet med årsredovisningslagen och ger en i alla väsentliga avseenden rättvisande bild av moderbolagets och koncernens finansiella ställning per den 31 juli 2023 och av dessas finansiella resultat och kassaflöde för räkenskapsåret enligt årsredovisningslagen. Förvaltningsberättelsen är förenlig med årsredovisningens och koncernredovisningens övriga delar.

Vi tillstyrker därför att bolagsstämman fastställer resultaträkningen och balansräkningen för moderbolaget och för koncernen.

Grund för uttalanden

Vi har utfört revisionen enligt International Standards on Auditing (ISA) och god revisionssed i Sverige. Vårt ansvar enligt dessa standarder beskrivs närmare i avsnittet Revisorns ansvar. Vi är oberoende i förhållande till moderbolaget och koncernen enligt god revisionssed i Sverige och har i övrigt fullgjort vårt yrkesetiska ansvar enligt dessa krav.

Vi anser att de revisionsbevis vi har inhämtat är tillräckliga och ändamålsenliga som grund för våra uttalanden.

Styrelsens ansvar

Det är styrelsen som har ansvaret för att årsredovisningen och koncernredovisningen upprättas och att de ger en rättvisande bild enligt årsredovisningslagen. Styrelsen ansvarar även för den interna kontroll som den bedömer är nödvändig för att upprätta en årsredovisning och koncernredovisning som inte innehåller några väsentliga felaktigheter, vare sig dessa beror på oegentligheter eller misstag.

Vid upprättandet av årsredovisningen och koncernredovisningen ansvarar styrelsen för bedömningen av bolagets och koncernens

förmåga att fortsätta verksamheten. Den upplyser, när så är tillämpligt, om förhållanden som kan påverka förmågan att fortsätta verksamheten och att använda antagandet om fortsatt drift. Antagandet om fortsatt drift tillämpas dock inte om styrelsen avser att likvidera bolaget, upphöra med verksamheten eller inte har något realistiskt alternativ till att göra något av detta.

Revisorns ansvar

Våra mål är att uppnå en rimlig grad av säkerhet om huruvida årsredovisningen och koncernredovisningen som helhet inte innehåller några väsentliga felaktigheter, vare sig dessa beror på oegentligheter eller misstag, och att lämna en revisionsberättelse som innehåller våra uttalanden. Rimlig säkerhet är en hög grad av säkerhet, men är ingen garanti för att en revision som utförs enligt ISA och god revisionssed i Sverige alltid kommer att upptäcka en väsentlig felaktighet om en sådan finns. Felaktigheter kan uppstå på grund av oegentligheter eller misstag och anses vara väsentliga om de enskilt eller tillsammans rimligen kan förväntas påverka de ekonomiska beslut som användare fattar med grund i årsredovisningen och koncernredovisningen.

Som del av en revision enligt ISA använder vi professionellt omdöme och har en professionellt skeptisk inställning under hela revisionen. Dessutom:

- identifierar och bedömer vi riskerna för väsentliga felaktigheter i årsredovisningen och koncernredovisningen, vare sig dessa beror på oegentligheter eller misstag, utformar och utför granskningsåtgärder bland annat utifrån dessa risker och inhämtar revisionsbevis som är tillräckliga och ändamålsenliga för att utgöra en grund för våra uttalanden. Risken för att inte upptäcka en väsentlig felaktighet till följd av oegentligheter är högre än för en väsentlig felaktighet som beror på misstag, eftersom oegentligheter kan innefatta agerande i maskopi, förfalskning, avsiktliga utelämnanden, felaktig information eller åsidosättande av intern kontroll.
- skaffar vi oss en förståelse av den del av bolagets interna kontroll som har betydelse för vår revision för att utforma granskningsåtgärder som är lämpliga med hänsyn till omständigheterna, men inte för att uttala oss om effektiviteten i den interna kontrollen.
- utvärderar vi lämpligheten i de redovisningsprinciper som används och rimligheten i styrelsens uppskattningar i redovisningen och tillhörande upplysningar.

- drar vi en slutsats om lämpligheten i att styrelsen använder antagandet om fortsatt drift vid upprättandet av årsredovisningen och koncernredovisningen. Vi drar också en slutsats, med grund i de inhämtade revisionsbevisen, om huruvida det finns någon väsentlig osäkerhetsfaktor som avser sådana händelser eller förhållanden som kan leda till betydande tvivel om bolagets och koncernens förmåga att fortsätta verksamheten. Om vi drar slutsatsen att det finns en väsentlig osäkerhetsfaktor, måste vi i revisionsberättelsen fästa uppmärksamheten på upplysningarna i årsredovisningen och koncernredovisningen om den väsentliga osäkerhetsfaktorn eller, om sådana upplysningar är otillräckliga, modifiera uttalandet om årsredovisningen och koncernredovisningen. Våra slutsatser baseras på de revisionsbevis som inhämtas fram till datumet för revisionsberättelsen. Dock kan framtida händelser eller förhållanden göra att ett bolag och en koncern inte längre kan fortsätta verksamheten.
- utvärderar vi den övergripande presentationen, strukturen och innehållet i årsredovisningen och koncernredovisningen, däribland upplysningarna, och om årsredovisningen och koncernredovisningen återger de underliggande transaktionerna och händelserna på ett sätt som ger en rättvisande bild.
- inhämtar vi tillräckliga och ändamålsenliga revisionsbevis avseende den finansiella informationen för enheterna eller affärsaktiviteterna inom koncernen för att göra ett uttalande avseende koncernredovisningen. Vi ansvarar för styrning, övervakning och utförande av koncernrevisionen. Vi är ensamt ansvariga för våra uttalanden.

Vi måste informera styrelsen om bland annat revisionens planerade omfattning och inriktning samt tidpunkten för den. Vi måste också informera om betydelsefulla iakttagelser under revisionen, däribland de eventuella betydande brister i den interna kontrollen som vi identifierat.

Rapport om andra krav enligt lagar och andra författningar

Uttalanden

Utöver vår revision av årsredovisningen och koncernredovisningen har vi även utfört en revision av styrelsens förvaltning för Teknofluor Holding AB för räkenskapsåret 2022-08-01—2023-07-31 samt av förslaget till dispositioner beträffande bolagets vinst eller förlust.

Vi tillstyrker att bolagsstämman disponerar vinsten enligt förslaget i förvaltningsberättelsen och beviljar styrelsens ledamöter ansvarsfrihet för räkenskapsåret.

Grund för uttalanden

Vi har utfört revisionen enligt god revisionssed i Sverige. Vårt ansvar enligt denna beskrivs närmare i avsnittet Revisorns ansvar. Vi är oberoende i förhållande till moderbolaget och koncernen enligt god revisorssed i Sverige och har i övrigt fullgjort vårt yrkesetiska ansvar enligt dessa krav.

Vi anser att de revisionsbevis vi har inhämtat är tillräckliga och ändamålsenliga som grund för våra uttalanden.

Styrelsens ansvar

Det är styrelsen som har ansvaret för förslaget till dispositioner beträffande bolagets vinst eller förlust. Vid förslag till utdelning innefattar detta bland annat en bedömning av om utdelningen är försvarlig med hänsyn till de krav som bolagets och koncernens verksamhetsart, omfattning och risker ställer på storleken av moderbolagets och koncernens egna kapital, konsolideringsbehov, likviditet och ställning i övrigt.

Styrelsen ansvarar för bolagets organisation och förvaltningen av bolagets angelägenheter. Detta innefattar bland annat att fortlöpande bedöma bolagets och koncernens ekonomiska situation och att tillse att bolagets organisation är utformad så att bokföringen, medelsförvaltningen och bolagets ekonomiska angelägenheter i övrigt kontrolleras på ett betryggande sätt.

Revisorns ansvar

Vårt mål beträffande revisionen av förvaltningen, och därmed vårt uttalande om ansvarsfrihet, är att inhämta revisionsbevis för att med en rimlig grad av säkerhet kunna bedöma om någon styrelseledamot i något väsentligt avseende:

- företagit någon åtgärd eller gjort sig skyldig till någon försummelse som kan föranleda ersättningsskyldighet mot bolaget, eller
- på något annat sätt handlat i strid med aktiebolagslagen, årsredovisningslagen eller bolagsordningen.

Vårt mål beträffande revisionen av förslaget till dispositioner av bolagets vinst eller förlust, och därmed vårt uttalande om detta, är att med rimlig grad av säkerhet bedöma om förslaget är förenligt med aktiebolagslagen.


Rimlig säkerhet är en hög grad av säkerhet, men ingen garanti för att en revision som utförs enligt god revisionssed i Sverige alltid kommer att upptäcka åtgärder eller försummelser som kan föranleda

ersättningsskyldighet mot bolaget, eller att ett förslag till dispositioner av bolagets vinst eller förlust inte är förenligt med aktiebolagslagen.

Som en del av en revision enligt god revisionssed i Sverige använder vi professionellt omdöme och har en professionellt skeptisk inställning under hela revisionen. Granskningen av förvaltningen och förslaget till dispositioner av bolagets vinst eller förlust grundar sig främst på revisionen av räkenskaperna. Vilka tillkommande granskningsåtgärder som utförs baseras på vår professionella bedömning med utgångspunkt i risk och väsentlighet. Det innebär att vi fokuserar granskningen på sådana åtgärder, områden och förhållanden som är väsentliga för verksamheten och där avsteg och överträdelser skulle ha särskild betydelse för bolagets situation. Vi går igenom och prövar fattade beslut, beslutsunderlag, vidtagna åtgärder och andra förhållanden som är relevanta för vårt uttalande om ansvarsfrihet. Som underlag för vårt uttalande om styrelsens förslag till dispositioner beträffande bolagets vinst eller förlust har vi granskat om förslaget är förenligt med aktiebolagslagen.

Stockholm 2023-12-18

KPMG AB



Maria Elias

Auktoriserad revisor