

2023050206459

Styrelsen och verkställande direktören för

# Teletec Connect AB

Org nr 556470-4475

får härmed avge

## Årsredovisning och koncernredovisning

för räkenskapsåret 2022-01-01 - 2022-12-31

Innehållsförteckning:	Sida
Förvaltningsberättelse	1-3
Resultaträkning - koncern	4
Balansräkning - koncern	5-6
Kassaflödesanalys - koncern	7
Resultaträkning - moderföretag	8
Balansräkning - moderföretag	9-10
Kassaflödesanalys - moderföretag	11
Noter	12-24
Underskrifter	24

### Fastställelseintyg

Undertecknad Verkställande direktör i Teletec Connect AB intygar härmed dels att denna kopia av årsredovisningen överensstämmer med originalet, dels att resultat- och balansräkningen samt koncernresultat- och koncernbalansräkningen fastställts på ordinarie årsstämma 2023-04-24. Stämman beslöt också att godkänna styrelsens förslag till resultatdisposition i moderföretaget

Stockholm, 28 / 4 2023

  
Peter Freander  
Verkställande direktör

2023050206460

Styrelsen och verkställande direktören för

# Teletec Connect AB

Org nr 556470-4475

får härmed avge

## Årsredovisning och koncernredovisning

för räkenskapsåret 2022-01-01 - 2022-12-31

### Innehållsförteckning:

	Sida
Förvaltningsberättelse	1-3
Resultaträkning - koncern	4
Balansräkning - koncern	5-6
Kassaflödesanalys - koncern	7
Resultaträkning - moderföretag	8
Balansräkning - moderföretag	9-10
Kassaflödesanalys - moderföretag	11
Noter	12-24
Underskrifter	24

2023-03-29 18:01:29 UTC

## Förvaltningsberättelse

### Allmänt om verksamheten

#### Information om verksamheten

Teletec Connect är en av Nordens största distributörer av elektroniska säkerhetsprodukter för inbrottslarm, kameraövervakning, brandlarm och passerkontroll. Bolagets produkter är utvalda efter innovation, funktion, kvalitet och säkerhet. Bolagets produkter och tekniska lösningar vänder sig i första hand till företag och försäljningen sker via lokala och rikstäckande återförsäljare/installatörer av larm- och säkerhetssystem.

Teletec Connect AB, med säte i Stockholm, är moderbolag i Teletec koncernen och tillhandahåller centrala funktioner till sälj- och teknikavdelningarna i Sverige, Norge och Danmark. Koncernens centrallager är placerat i Årsta utanför Stockholm.

### Aktieägare över 10 %

Ägandet mellan de större aktieägarna per 31 december 2022 fördelar sig som följer:

Ägare	Andel i %
Skirner AB (556563-6940)	48,6%
Lars och Sif Öberg	30,4%
Marianne Flink AB (556561-7544)	13,9%

### Utveckling av företagets verksamhet, resultat och ställning

#### Koncern

Belopp i kSEK	2022-12-31	2021-12-31	2020-12-31	2019-12-31
Nettoomsättning	149 024	123 054	124 868	136 110
Rörelseresultat	4 003	918	2 703	-1 189
Resultat e finansposter	3 846	607	2 625	-1 353
Balansomslutning	52 317	51 131	49 530	43 585
Antal anställda	32	34	35	41
Soliditet	23,8%	19,0%	19,9%	19,0%

#### Moderföretag

Belopp i kSEK	2022-12-31	2021-12-31	2020-12-31	2019-12-31
Nettoomsättning	118 645	96 658	100 370	113 282
Rörelseresultat	-618	-3 249	1 233	-2 268
Resultat e finansposter	3 163	757	1 056	-2 900
Balansomslutning	62 392	60 952	58 418	53 303
Antal anställda	22	23	23	30
Soliditet	44,8%	40,7%	41,1%	43,4%

Vidimeras;  
*[Signature]*  
Lars Sif

2023-03-29 18:01:29 UTC

2023050206461



### Väsentliga händelser under räkenskapsåret

Bolaget har under året fortsatt arbetet med att skapa en effektivare organisation med fokus på förbättrad kundupplevelse samt fortsatt utveckla produktsortimentet. Allt sammantaget har resulterat i ett starkare erbjudande med högre levererat kundvärde. Den oro som det geopolitiska läget, inflationen och konjunkturläget genererar har parerats med nya kunder och nya erbjudanden.

### Förväntad framtida utveckling samt väsentliga risker och osäkerhetsfaktorer

Styrelsen och VD bedömer att en fortsatt god tillväxt kan ske genom ett väl etablerat varumärke och framskjuten marknadsposition inom säkerhetsbranschen. Vidare bedöms den goda tillväxten inom inbrottslarm, kamerasystem och brandlarm fortsätta parallellt med tilltagande försäljningsutveckling inom passersystem. Försäljningstillväxt i kombination med effektiviseringsåtgärder ger förutsättningar för att resultatet förbättras ytterligare under 2023. Det generella konjunkturläget medför fortsatta osäkerhetsfaktorer gällande dess påverkan på bolaget.


### Rapport över koncernens Eget kapital

	Aktie- kapital	Övrigt tillskjutet kapital	Annat eget kapital inkl årets resultat	Summa
<i>Koncernen</i>				
Eget kapital vid årets början	1 778 083	25 304 314	-17 198 578	9 883 819
<b>Summa</b>	<b>1 778 083</b>	<b>25 304 314</b>	<b>-17 198 578</b>	<b>9 883 819</b>
Omräkningsdifferenser	-	-	400 793	400 793
<b>Summa</b>	<b>-</b>	<b>-</b>	<b>400 793</b>	<b>400 793</b>
Årets resultat	-	-	2 838 347	2 838 347
<b>Summa</b>	<b>-</b>	<b>-</b>	<b>2 838 347</b>	<b>2 838 347</b>
<b>Eget kapital vid årets slut</b>	<b>1 778 083</b>	<b>25 304 314</b>	<b>-13 959 438</b>	<b>13 122 959</b>

### Rapport över moderbolagets Eget kapital

	Aktie- kapital	Reserv- fond	Över- kursfond	Balanserad vinst	SUMMA
Vid årets början	1 778 083	200 000	917 814	21 892 196	24 788 092
Årets resultat	-	-	-	3 162 886	3 162 886
<b>Vid årets slut</b>	<b>1 778 083</b>	<b>200 000</b>	<b>917 814</b>	<b>25 055 082</b>	<b>27 950 978</b>

Villkorlig återbetalningsskyldighet för aktieägartillskott uppgick vid årets slut till SEK 24 386 500 (24 386 500).

Vidimeras:  
  
Vini Sins

2023-03-29 18:01:29 UTC




### Förslag till disposition beträffande bolagets vinst eller förlust

Styrelsen föreslår att fritt eget kapital, 25 972 896 kronor, disponeras enligt följande:

	<i>Belopp i SEK</i>
Överkursfond	917 814
Balanserat resultat	21 892 196
Årets resultat	3 162 886
Summa att disponera	<u>25 972 896</u>
Återbetalning av aktieägartillskott	<u>-300 000</u>
<b>Balanseras i ny räkning</b>	<b>25 672 896</b>

Vad beträffar företagets resultat och ställning i övrigt, hänvisas till efterföljande resultat- och balansräkningar med tillhörande bokslutskommentarer.

Vidimoras:  
  
Vini 8/15

2023-03-29 18:01:29 UTC

2023050206463




## Resultaträkning - koncernen

Belopp i SEK	Not	2022-01-01- 2022-12-31	2021-01-01- 2021-12-31
<b>Rörelsens intäkter</b>			
Nettoomsättning	3	149 024 031	123 054 181
Övriga rörelseintäkter	4	501 320	939 902
		<u>149 525 351</u>	<u>123 994 083</u>
<b>Rörelsens kostnader</b>			
Handelsvaror		-97 374 562	-76 689 283
Övriga externa kostnader	5,9	-15 654 711	-14 872 563
Personalkostnader	6	-30 329 960	-29 669 669
Avskrivningar av materiella och immateriella anläggningstillgångar		-744 279	-882 490
Övriga rörelsekostnader	7	-1 419 120	-962 567
		<u>4 002 719</u>	<u>917 511</u>
<b>Rörelseresultat</b>			
<b>Resultat från finansiella poster</b>			
Ränteintäkter och liknande resultatposter	10	357 748	47 715
Räntekostnader och liknande resultatposter	11	-514 828	-357 927
		<u>3 845 639</u>	<u>607 299</u>
<b>Resultat efter finansiella poster</b>			
<b>Resultat före skatt</b>			
		<u>3 845 639</u>	<u>607 299</u>
Skatt på årets resultat	12	-1 007 292	-932 501
<b>Årets resultat</b>		<u>2 838 347</u>	<u>-325 202</u>

2023-03-29 18:01:29 UTC


Utkommeras:

  
Vini Sis

## Balansräkning - koncernen

Belopp i SEK	Not	2022-12-31	2021-12-31
<b>TILLGÅNGAR</b>			
<b>Anläggningstillgångar</b>			
<b>Immateriella anläggningstillgångar</b>			
Balanserade utgifter för programvaror	13	529 455	1 164 807
		<u>529 455</u>	<u>1 164 807</u>
<b>Materiella anläggningstillgångar</b>			
Inventarier, verktyg och installationer	14	-	108 927
		<u>-</u>	<u>108 927</u>
<b>Finansiella anläggningstillgångar</b>			
Uppskjuten skattefordran	12	2 042 496	2 939 324
Andra långfristiga fordringar	16	92 291	80 543
		<u>2 134 787</u>	<u>3 019 867</u>
<b>Summa anläggningstillgångar</b>		<u>2 664 242</u>	<u>4 293 601</u>
<b>Omsättningstillgångar</b>			
<b>Varulager m m</b>			
Färdiga varor och handelsvaror		24 695 352	22 207 309
		<u>24 695 352</u>	<u>22 207 309</u>
<b>Kortfristiga fordringar</b>			
Kundfordringar		17 550 322	16 911 171
Skattefordringar		333 564	333 564
Övriga fordringar		9 530	272
Förutbetalda kostnader och upplupna intäkter	17	1 609 773	1 124 027
		<u>19 503 189</u>	<u>18 369 034</u>
<b>Kassa och bank</b>	22	5 454 628	6 260 912
<b>Summa omsättningstillgångar</b>		<u>49 653 169</u>	<u>46 837 255</u>
<b>SUMMA TILLGÅNGAR</b>		<u>52 317 411</u>	<u>51 130 856</u>

Vidimonds:


  
Vini Sin

2023-03-29 18:01:29 UTC

## Balansräkning - koncernen

<i>Belopp i SEK</i>	<i>Not</i>	<i>2022-12-31</i>	<i>2021-12-31</i>
<b>EGET KAPITAL OCH SKULDER</b>			
<b><i>Eget kapital</i></b>			
Aktiekapital		1 778 083	1 778 083
Övrigt tillskjutet kapital		25 304 314	25 304 314
Annat eget kapital inkl årets resultat		-13 959 438	-17 198 578
		<u>13 122 959</u>	<u>9 883 819</u>
<b><i>Kortfristiga skulder</i></b>			
Checkräkningskredit	20	12 741 871	10 362 734
Förskott från kunder		-	1 444 188
Leverantörsskulder		16 017 151	16 819 397
Skatteskulder		16 728	21 878
Övriga kortfristiga skulder		3 925 840	4 274 650
Upplupna kostnader och förutbetalda intäkter	21	6 492 862	8 324 190
		<u>39 194 452</u>	<u>41 247 037</u>
<b>SUMMA EGET KAPITAL OCH SKULDER</b>		<u>52 317 411</u>	<u>51 130 856</u>

Vidimeras:

  
Vår 8-15

2023-03-29 18:01:29 UTC


2023050206466



## Kassaflödesanalys - koncern

Belopp i SEK	Not	2022-12-31	2021-12-31
<b>Den löpande verksamheten</b>			
Resultat före finansiella poster		3 852 812	917 511
Justeringar för poster som inte ingår i kassaflödet, m m	23	677 505	868 700
		<u>4 530 317</u>	<u>1 786 211</u>
Erhållen ränta		357 748	47 715
Erlagd ränta		-514 828	-357 927
Betald skatt		-6 791	638 414
		<u>4 366 446</u>	<u>2 114 413</u>
<b>Kassaflöde från den löpande verksamheten före förändringar av rörelsekapital</b>			
<i>Kassaflöde från förändringar i rörelsekapital</i>			
Ökning(-)/Minskning (+) av varulager		-2 248 261	-3 434 080
Ökning(-)/Minskning (+) av rörelsefordringar		-812 073	1 113 811
Ökning(+)/Minskning (-) av rörelseskulder		-4 705 031	1 753 455
		<u>-3 398 919</u>	<u>1 547 599</u>
<b>Kassaflöde från den löpande verksamheten</b>			
<b>Investeringsverksamheten</b>			
Avyttring av dotterföretag		178 795	-
Förvärv av finansiella anläggningstillgångar		-4 462	-
		<u>174 333</u>	<u>-</u>
<b>Kassaflöde från investeringsverksamheten</b>			
<b>Finansieringsverksamheten</b>			
Förändring checkräkningskredit		2 379 137	-92 983
Amortering av låneskulder		-	-361 425
		<u>2 379 137</u>	<u>-454 408</u>
<b>Kassaflöde från finansieringsverksamheten</b>			
<b>Årets kassaflöde</b>		<u>-845 449</u>	<u>1 093 191</u>
Likvida medel vid årets början		6 260 912	4 921 411
Kursdifferens i likvida medel		39 165	246 310
Likvida medel vid årets slut	22	<u>5 454 628</u>	<u>6 260 912</u>

Vidimeras:

  
Kari Sjö

2023-03-29 18:01:29 UTC

2023050206467



## Resultaträkning - moderföretag

Belopp i SEK	Not	2022-01-01- 2022-12-31	2021-01-01- 2021-12-31
<b>Rörelsens intäkter</b>			
Nettoomsättning	3	118 644 729	96 658 212
Övriga rörelseintäkter	4	108 533	505 743
		<u>118 753 262</u>	<u>97 163 955</u>
<b>Rörelsens kostnader</b>			
Handelsvaror		-84 441 217	-66 714 506
Övriga externa kostnader	5,9	-12 115 520	-11 583 363
Personalkostnader	6	-20 652 737	-20 380 850
Avskrivningar av materiella och immateriella anläggningstillgångar		-744 279	-882 490
Övriga rörelsekostnader	7	-1 417 120	-851 845
		<u>-617 611</u>	<u>-3 249 099</u>
<b>Rörelseresultat</b>			
<b>Resultat från finansiella poster</b>			
Resultat från andelar i koncernföretag	8	3 988 667	4 313 960
Ränteintäkter och liknande resultatposter	10	302 916	39 572
Räntekostnader och liknande resultatposter	11	-511 086	-347 738
		<u>3 162 886</u>	<u>756 695</u>
<b>Resultat efter finansiella poster</b>			
<b>Resultat före skatt</b>			
		<u>3 162 886</u>	<u>756 695</u>
<b>Arets resultat</b>			
		<u>3 162 886</u>	<u>756 695</u>

Vidimeras:



Vani Sais

2023-03-29 18:01:29 UTC

2023050206468



## Balansräkning - moderföretag

Belopp i SEK	Not	2022-12-31	2021-12-31
<b>TILLGÅNGAR</b>			
<b>Anläggningstillgångar</b>			
<b>Immateriella anläggningstillgångar</b>			
Balanserade utgifter för programvaror	13	529 455	1 164 807
		<u>529 455</u>	<u>1 164 807</u>
<b>Materiella anläggningstillgångar</b>			
Inventarier	14	-	108 927
		<u>-</u>	<u>108 927</u>
<b>Finansiella anläggningstillgångar</b>			
Andelar i koncernföretag	15	21 724 589	21 753 477
Uppskjuten skattefordran	12	277 390	277 390
		<u>22 001 979</u>	<u>22 030 867</u>
<b>Summa anläggningstillgångar</b>		<u>22 531 434</u>	<u>23 304 601</u>
<b>Omsättningstillgångar</b>			
<b>Varulager m m</b>			
Färdiga varor och handelsvaror		21 235 611	19 870 787
		<u>21 235 611</u>	<u>19 870 787</u>
<b>Kortfristiga fordringar</b>			
Kundfordringar		12 119 412	12 101 512
Fordringar hos koncernföretag		4 837 897	4 316 053
Skattefordringar		333 564	333 564
Förutbetalda kostnader och upplupna intäkter	17	1 333 753	1 025 459
		<u>18 624 626</u>	<u>17 776 588</u>
<b>Summa omsättningstillgångar</b>		<u>39 860 237</u>	<u>37 647 375</u>
<b>SUMMA TILLGÅNGAR</b>		<u>62 391 671</u>	<u>60 951 976</u>

Vidimeras:



Vni 8.15

2023-03-29 18:01:29 UTC

2023050206469



**Balansräkning - moderföretag**

<i>Belopp i SEK</i>	<i>Not</i>	<i>2022-12-31</i>	<i>2021-12-31</i>
<b>EGET KAPITAL OCH SKULDER</b>			
<b><i>Eget kapital</i></b>			
<b><i>Bundet eget kapital</i></b>			
Aktiekapital	19	1 778 083	1 778 083
Reservfond		200 000	200 000
		<u>1 978 083</u>	<u>1 978 083</u>
<b><i>Fritt eget kapital</i></b>			
Överkursfond	24	917 814	917 814
Balanserad resultat		21 892 196	21 135 501
Årets resultat		3 162 886	756 695
		<u>25 972 896</u>	<u>22 810 010</u>
<b>Summa eget kapital</b>		<u>27 950 979</u>	<u>24 788 093</u>
<b><i>Långfristiga skulder</i></b>			
Långfristiga skulder koncernföretag		-	185 979
		-	<u>185 979</u>
<b><i>Kortfristiga skulder</i></b>			
Checkräkningskredit	20	12 741 871	10 362 734
Förskott från kunder		-	1 168 400
Leverantörsskulder		14 776 871	15 715 603
Övriga kortfristiga skulder		1 596 621	2 002 879
Upplupna kostnader och förutbetalda intäkter	21	5 325 329	6 728 288
		<u>34 440 692</u>	<u>35 977 904</u>
<b>SUMMA EGET KAPITAL OCH SKULDER</b>		<u>62 391 671</u>	<u>60 951 976</u>

2023050206470

Vidimeras:

*Jensson*

*Vin Sjö*


2023-03-29 18:01:29 UTC



## Kassaflödesanalys - moderföretag

Belopp i SEK	Not	2022-12-31	2021-12-31
<b>Den löpande verksamheten</b>			
Resultat före finansiella poster		-617 611	-3 249 099
Justeringar för poster som inte ingår i kassaflödet, m m	23	744 279	882 490
		<u>126 668</u>	<u>-2 366 609</u>
Erhållen ränta		302 916	39 572
Erlagd ränta		-511 086	-347 738
Betald skatt		-	616 451
		<u>-81 502</u>	<u>-2 058 324</u>
<b>Kassaflöde från den löpande verksamheten före förändringar av rörelsekapital</b>			
<i>Kassaflöde från förändringar i rörelsekapital</i>			
Ökning(-)/Minskning (+) av varulager		-1 364 823	-3 437 501
Ökning(-)/Minskning (+) av rörelsefordringar		-1 323 238	3 718 554
Ökning(+)/Minskning (-) av rörelseskulder		-3 916 349	2 231 679
		<u>-6 685 912</u>	<u>454 408</u>
<b>Kassaflöde från den löpande verksamheten</b>			
<b>Investeringsverksamheten</b>			
Avyttring av dotterföretag		178 794	-
		<u>178 794</u>	<u>-</u>
<b>Kassaflöde från investeringsverksamheten</b>			
<b>Finansieringsverksamheten</b>			
Förändring checkräkningskredit		2 379 137	-92 983
Erhållen utdelning fr dotterföretag		4 313 960	-
Amortering av övrig långfristig skuld		-185 979	-361 425
		<u>6 507 118</u>	<u>-454 408</u>
<b>Kassaflöde från finansieringsverksamheten</b>			
<b>Årets kassaflöde</b>		-	-
<b>Likvida medel vid årets början</b>		-	-
<b>Likvida medel vid årets slut</b>	22	-	-

Vidare:

  
Vini Sís

2023-03-29 18:01:29 UTC

2023050206471



## Not 1 Redovisningsprinciper och värderingsprinciper

Belopp i SEK om inget annat anges.

### Allmänna redovisningsprinciper

Årsredovisningen har upprättats i enlighet med årsredovisningslagen och Bokföringsnämndens allmänna råd BFNAR 2012:1 Årsredovisning och koncernredovisning (K3).

Moderföretaget tillämpar samma redovisningsprinciper som koncernen utom i de fall som anges nedan under avsnittet Redovisningsprinciper i moderföretaget.

### Värderingsprinciper mm

Tillgångar, avsättningar och skulder har värderats till anskaffningsvärden om inget annat anges nedan.

#### Immateriella tillgångar

##### Övriga immateriella tillgångar

Övriga immateriella tillgångar som förvärvats av företaget är redovisade till anskaffningsvärde minus ackumulerade avskrivningar och nedskrivningar.

##### Avskrivningar

Avskrivning sker linjärt över tillgångens beräknade nyttjandeperiod. Avskrivningen redovisas som kostnad i resultaträkningen.

	Koncern år	Moder- företag år
Följande avskrivningstider tillämpas:		
Förvärvade immateriella tillgångar		
Utveckling av hemsida och webbhandel	3	3

#### Materiella anläggningstillgångar

Materiella anläggningstillgångar redovisas till anskaffningsvärde minskat med ackumulerade avskrivningar och nedskrivningar. I anskaffningsvärdet ingår förutom inköpspriset även utgifter som är direkt hänförliga till förvärvet.

##### Avskrivningar

Följande avskrivningstider tillämpas:

	Koncern år	Moder- företag år
Materiella anläggningstillgångar:		
-Inventarier, verktyg och installationer	3-5	3-5

Skillnaden mellan ovan nämnda avskrivningar och skattemässigt gjorda avskrivningar redovisas i de enskilda företagen som ackumulerade överavskrivningar, vilka ingår i obeskattade reserver.

Undertecknas:

  
Vini 8-5

2023-03-29 18:01:29 UTC

### **Leasing - leasetagare**

Alla leasingavtal kan klassificeras som finansiella eller operationella leasingavtal. Ett finansiellt leasingavtal är ett leasingavtal enligt vilka de risker och fördelar som är förknippade med att äga en tillgång i allt väsentligt överförs från leasegivaren till leasetagaren. Ett operationellt leasingavtal är ett leasingavtal som inte är ett finansiellt leasingavtal. Bolaget har enbart operationella leasingavtal.

### **Operationella leasingavtal**

Leasingavgifterna enligt operationella leasingavtal, inklusive förhöjd förstagångshyra men exklusive utgifter för tjänster som försäkring och underhåll, redovisas som kostnad linjärt över leasingperioden.

### **Finansiella instrument**

Finansiella instrument som redovisas i balansräkningen inkluderar värdepapper, kundfordringar och övriga fordringar, kortfristiga placeringar, leverantörsskulder, låneskulder. Instrumenten redovisas i balansräkningen när Teletec Connect AB blir part i instrumentets avtalsmässiga villkor. Finansiella tillgångar tas bort från balansräkningen när rätten att erhålla kassaflöden från instrumentet har löpt ut eller överförs och koncernen har överfört i stort sett alla risker och förmåner som är förknippade med äganderätten.

Finansiella skulder tas bort från balansräkningen när förpliktelserna har reglerats eller på annat sätt upphört.

### **Kundfordringar och övriga fordringar**

Fordringar redovisas som omsättningstillgångar med undantag för poster med förfallodag mer än 12 månader efter balansdagen, vilka klassificeras som anläggningstillgångar. Fordringar tas upp till det belopp som förväntas bli inbetalt efter avdrag för individuellt bedömda osäkra fordringar. Fordringar som är räntefria eller som löper med ränta som avviker från marknadsräntan och har en löptid överstigande 12 månader, redovisas till ett diskonterat nuvärde och tidsvärdeförändringen redovisas som ränteintäkt i resultaträkningen.

### **Låneskulder och leverantörsskulder**


Låneskulder och leverantörsskulder redovisas initialt till anskaffningsvärde efter avdrag för transaktionskostnader. Skiljer sig det redovisade beloppet från det belopp som ska återbetalas vid förfallotidpunkten periodiseras mellanskillnaden som räntekostnad över lånets löptid med hjälp av instrumentets effektivränta. Härigenom överensstämmer vid förfallotidpunkten det redovisade beloppet och det belopp som ska återbetalas.

### **Varulager**

Varulagret är upptaget till det lägsta av anskaffningsvärdet och nettoförsäljningsvärdet. Därvid har inkuransrisk beaktats. Anskaffningsvärdet beräknas enligt först in- först ut- principen. I anskaffningsvärdet ingår förutom utgifter för inköp även utgifter för att bringa varorna till deras aktuella plats och skick.

2023-03-29 18:01:29 UTC

Vidimeras:

  
Vini Suis

### **Ersättningar till anställda**

Kortfristiga ersättningar i koncernen utgörs av lön, sociala avgifter, betald semester, betald sjukfrånvaro och bonus. Dessa ersättningar redovisas som en kostnad och en skuld då det finns legal eller informell förpliktelse att betala ut en ersättning.

### **Ersättningar till anställda efter avslutad anställning**

Planer för ersättningar efter avslutad anställning klassificeras som avgiftsbestämda.

Vid avgiftsbestämda planer betalas fastställda avgifter till ett annat företag, normalt ett försäkringsföretag, och har inte längre någon förpliktelse till den anställde när avgiften är betald. Storleken på den anställdes ersättningar efter avslutad anställning är beroende av de avgifter som har betalats och den kapitalavkastning som avgifterna ger.

#### *Avgiftsbestämda planer*

Avgifterna för avgiftsbestämda planer redovisas som kostnad. Obetalda avgifter redovisas som skuld.

### **Övriga långfristiga ersättningar till anställda**

Skuld avseende övriga långfristiga ersättningar till anställda redovisas till nuvärdet av förpliktelsen på balansdagen.

### **Ersättningar vid uppsägning**

Ersättningar vid uppsägningar, i den omfattning ersättningen inte ger företaget några framtida ekonomiska fördelar, redovisas endast som en skuld och en kostnad när företaget har en legal eller informell förpliktelse att antingen

a) avsluta en anställds eller en grupp av anställdas anställning före den normala tidpunkten för anställningens upphörande, eller

b) lämna ersättningar vid uppsägning genom erbjudande för att uppmuntra frivillig avgång.

Ersättningar vid uppsägningar redovisas endast när företaget har en detaljerad plan för uppsägningen och inte har någon realistisk möjlighet att annullera planen.

### **Skatt**

Skatt på årets resultat i resultaträkningen består av aktuell skatt och uppskjuten skatt. Aktuell skatt är inkomstskatt för innevarande räkenskapsår som avser årets skattepliktiga resultat och den del av tidigare räkenskapsårs inkomstskatt som ännu inte har redovisats. Uppskjuten skatt är inkomstskatt för skattepliktigt resultat avseende framtida räkenskapsår till följd av tidigare transaktioner eller händelser.

Uppskjuten skatteskuld redovisas för alla skattepliktiga temporära skillnader, dock inte för temporära skillnader som hänför från första redovisningen av goodwill. Uppskjuten skattefordran redovisas för avdragsgilla temporära skillnader och för möjligheten att i framtiden använda skattemässiga underskottsavdrag. Värderingen baseras på hur det redovisade värdet för motsvarande tillgång eller skuld förväntas återvinnas respektive regleras. Beloppen baseras på de skattesatser och skatteregler som är beslutade före balansdagen och har inte nuvärdeberäknats.

Uppskjutna skattefordringar har värderats till högst det belopp som sannolikt kommer att återvinnas baserat på innevarande och framtida skattepliktiga resultat. Värderingen omprövas varje balansdag.

I koncernbalansräkningen delas obeskattade reserver upp på uppskjuten skatt och eget kapital.


### **Intäkter**

Det inflöde av ekonomiska fördelar som företaget erhållit eller kommer att erhålla för egen räkning redovisas som intäkt. Intäkter värderas till verkliga värdet av det som erhållits eller kommer att erhållas, med avdrag för rabatter.

### **Försäljning av varor**

Vid försäljning av varor redovisas intäkten vid leverans.

Vidimeras:

  
Vini 8-5

2023-03-29 18:01:29 UTC

## Koncernredovisning

### Dotterföretag

Dotterföretag är företag i vilka moderföretaget direkt eller indirekt innehar mer än 50 % av röstetalet eller på annat sätt har ett bestämmande inflytande. Bestämmande inflytande innebär en rätt att utforma ett företags finansiella och operativa strategier i syfte att erhålla ekonomiska fördelar. Redovisningen av rörelseförvärv bygger på enhetssynen. Det innebär att förvärvsanalysen upprättas per den tidpunkt då förvärvaren får bestämmande inflytande. Från och med denna tidpunkt ses förvärvaren och den förvärvade enheten som en redovisningsenhet. Tillämpningen av enhetssynen innebär vidare att alla tillgångar (inklusive goodwill) och skulder samt intäkter och kostnader medräknas i sin helhet även för delägda dotterföretag.

Anskaffningsvärdet för dotterföretag beräknas till summan av verkligt värde vid förvärvstidpunkten för erlagda tillgångar med tillägg av uppkomna och övertagna skulder samt emitterade eget kapitalinstrument, utgifter som är direkt hänförliga till rörelseförvärvet samt eventuell tilläggsköpeskilling. I förvärvsanalysen fastställs det verkliga värdet, med några undantag, vid förvärvstidpunkten av förvärvade identifierbara tillgångar och övertagna skulder samt minoritetsintresse. Minoritetsintresse värderas till verkligt värde vid förvärvstidpunkten. Från och med förvärvstidpunkten inkluderas i koncernredovisningen det förvärvade företagets intäkter och kostnader, identifierbara tillgångar och skulder liksom eventuell uppkommen goodwill eller negativ goodwill.

### Not 2 Uppskattningar och bedömningar

Teletec Connect AB gör uppskattningar och bedömningar om framtiden. De uppskattningar för redovisningsändamål som blir följden av dessa kommer, definitionsmässigt, sällan att motsvara det verkliga resultatet. De uppskattningar och antaganden som innebär en betydande risk för väsentliga justeringar i redovisade värden för tillgångar och skulder under nästkommande år behandlas i huvuddrag nedan.

#### Balanserade utgifter för programvaror

Balanserade utgifter för programvaror skrivs av enligt plan på 3 år då det bedöms motsvara den förväntade livslängden på tillgången.

#### Värdering av aktier i dotterföretag

Moderbolagets värdering av innehav i rörelsedrivande dotterbolag testas årligen för att identifiera eventuella nedskrivningsbehov. Värdet av dotterbolagen redovisas till anskaffningskostnad minskat med ackumulerade nedskrivningar. Antagande har gjorts om bruttomarginal, omkostnadsnivå, rörelsekapitalbehov samt investeringsbehov för de kommande 10 åren. För kassaflöden bortom 10 års perioden har en tillväxttakt antagits till 2% (2%). Kassaflöden har diskonterats med en vägd kapitalkostnad (WACC) på 10% (10%).

#### Inkurans i varulager

I bokslutet görs nedskrivning för inkurans baserat på åldersanalys och bedömning av säljbarhet och priser. Årets resultat har belastats med 1,0 mSEK (0,5 mSEK) för inkuransnedskrivningar.


#### Underskottsavdrag

I koncernen uppgår tillgängliga uppskjutna skattefordringar hänförliga till underskottsavdrag till 4,5 mSEK (5,0 mSEK). I koncernredovisningen har, av försiktighetsskäl, uppskjuten skattefordran redovisats med 2,0 mSEK (3,0 mSEK).

### Not 3 Nettoomsättning

Koncernens verksamhet utgörs av försäljning av säkerhetsprodukter. All försäljning äger rum på den nordiska marknaden, dvs i Sverige, Norge, Danmark och Finland.

2023-03-29 18:01:29 UTC

Vidimeras:  
  
Vivi Sjö

## Not 4 Övriga rörelseintäkter

	2022-01-01- 2022-12-31	2021-01-01- 2021-12-31
<b>Koncern</b>		
Kursvinster på fordringar/skulder av rörelsekaraktär	229 709	688 364
Statliga stöd med anledning av Coronapandemin	14 000	18 783
Realisationsresultat vid avyttring av andelar	149 907	-
Övrigt	107 704	232 755
<b>Summa</b>	<b>501 320</b>	<b>939 902</b>
<b>Moderföretag</b>		
Kursvinster på fordringar/skulder av rörelsekaraktär	-	388 320
Statliga stöd med anledning av Coronapandemin	14 000	18 783
Övrigt	94 533	98 640
<b>Summa</b>	<b>108 533</b>	<b>505 743</b>

## Not 5 Arvode och kostnadsersättning till revisorer

	2022-01-01- 2022-12-31	2021-01-01- 2021-12-31
<b>Koncern</b>		
<i>PwC / Grant Thornton AB</i>		
Revisionsuppdrag	340 413	443 483
Andra uppdrag	73 072	91 190
<b>Summa</b>	<b>413 485</b>	<b>534 673</b>
<b>Moderföretag</b>		
<i>PwC / Grant Thornton AB</i>		
Revisionsuppdrag	268 969	307 154
Andra uppdrag	-	1 275
<b>Summa</b>	<b>268 969</b>	<b>308 429</b>

### Kommentar

Jämförelseåret avser Grant Thornton AB då byte skett till PwC under 2022. Med revisionsuppdrag avses granskning av årsredovisningen och bokföringen samt styrelsens och verkställande direktörens förvaltning, övriga arbetsuppgifter som det ankommer på företagets revisor att utföra samt rådgivning eller annat biträde som föranleds av iakttagelser vid sådan granskning eller genomförandet av sådana övriga arbetsuppgifter.

## Not 6 Anställda och personalkostnader

### Medelantalet anställda

	2022-01-01- 2022-12-31	Varav män	2021-01-01- 2021-12-31	Varav män
<b>Moderföretag</b>				
Sverige	22	18	23	19
<b>Totalt moderföretaget</b>	<b>22</b>	<b>18</b>	<b>23</b>	<b>19</b>
<b>Dotterföretag</b>				
Norge	7	7	7	7
Danmark	3	2	4	3
<b>Totalt dotterföretag</b>	<b>10</b>	<b>9</b>	<b>11</b>	<b>10</b>
<b>Koncernen totalt</b>	<b>32</b>	<b>27</b>	<b>34</b>	<b>29</b>

Utdrivnings:

*[Signature]*  
Vini Sig

2023-03-29 18:01:29 UTC

**Könsfördelning i företagsledningen**

	2022-01-01- 2022-12-31 Andel kvinnor i %	2021-12-31 Andel kvinnor i %
<b>Moderföretag</b>		
Styrelsen, antal ledamöter 5 (5) inkl VD	0%	0%
Övriga ledande befattningshavare	17%	17%
<b>Koncern</b>		
Styrelsen, antal ledamöter 14 (17) inkl VD	29%	29%
Övriga ledande befattningshavare	33%	33%

**Löner, andra ersättningar och sociala kostnader**

	2022-01-01- 2022-12-31	2021-01-01- 2021-12-31
<b>Moderföretag</b>		
Styrelse och VD	1 841 600	1 782 901
Övriga anställda	12 611 699	12 878 758
Summa	14 453 299	14 661 659
Sociala kostnader	4 556 532	4 573 906
Pensionskostnader	1 504 998	1 404 075
Summa sociala kostnader	6 061 530	5 977 981
Av pensionskostnaderna avser VD	351 492	331 868
<b>Koncern</b>		
Styrelse och VD	1 841 600	1 782 901
Övriga anställda	20 657 522	20 764 277
Summa	22 499 122	22 547 178
Sociala kostnader	5 397 402	5 300 418
Pensionskostnader	2 092 919	1 943 056
Summa sociala kostnader	7 490 321	7 243 474
Av pensionskostnaderna avser VD	351 492	331 868

**Not 7 Övriga rörelsekostnader**

	2022-01-01- 2022-12-31	2021-01-01- 2021-12-31
<b>Koncern</b>		
Kursförluster på fordringar/skulder av rörelsekaraktär	1 417 120	950 836
Övrigt	2 000	11 731
Summa	1 419 120	962 567
<b>Moderföretag</b>		
Kursförluster på fordringar/skulder av rörelsekaraktär	1 417 120	851 845
Summa	1 417 120	851 845

Vidarees:

*[Signature]*  
Vini Sui

2023-03-29 18:01:29 UTC

2023050206477



**Not 8 Resultat från andelar i koncernföretag**

	2022-01-01- 2022-12-31	2021-01-01- 2021-12-31
Anteciperad utdelning från dotterföretag	3 838 760	4 313 960
Realisationsresultat vid avyttring av andelar	149 907	-
	<b>3 988 667</b>	<b>4 313 960</b>

**Not 9 Operationell leasing - leasetagare**

	2022-01-01- 2022-12-31	2021-01-01- 2021-12-31
<b>Koncern</b>		
<i>Tillgångar som innehas via operationella leasingavtal</i>		
Minimileaseavgifter	4 792 491	4 393 623
Totala leasingkostnader	4 792 491	4 393 623
Framtida minimileaseavgifter avs lokaler som ska erläggas avseende icke uppsägningsbara leasingavtal:		
Inom ett år	3 530 798	3 250 772
Mellan två och fem år	5 678 269	415 840
	<b>9 209 067</b>	<b>3 666 612</b>
<b>Moderföretag</b>		
<i>Tillgångar som innehas via operationella leasingavtal</i>		
Minimileaseavgifter	2 362 088	3 008 160
Totala leasingkostnader	2 362 088	3 008 160
Framtida minimileaseavgifter avs lokaler som ska erläggas avseende icke uppsägningsbara leasingavtal:		
Inom ett år	2 747 833	2 539 162
Mellan två och fem år	5 245 304	
	<b>7 993 137</b>	<b>2 539 162</b>

I koncernens såväl som moderbolagets redovisning utgörs den operationella leasingen av hyrda lokaler, fordon och inventarier. Storleken på de framtida leasingavgifterna baseras på utvecklingen av konsumentprisindex.

**Not 10 Övriga ränteintäkter och liknande resultatposter**

	2022-01-01- 2022-12-31	2021-01-01- 2021-12-31
<b>Koncern</b>		
Ränteintäkter, övriga	92 584	47 715
Valutakursdifferens, finansiella poster	265 164	
	<b>357 748</b>	<b>47 715</b>
<b>Moderföretag</b>		
Ränteintäkter, övriga	37 752	39 572
Valutakursdifferens, finansiella poster	265 164	
	<b>302 916</b>	<b>39 572</b>

*Villiamsson*

*Jimmy*  
*Vin Sjö*

2023-03-29 18:01:29 UTC



2023050206478

**Not 11 Räntekostnader och liknande resultatposter**

	2022-01-01- 2022-12-31	2021-01-01- 2021-12-31
<b>Koncern</b>		
Räntekostnader, övriga	514 828	357 927
	<u>514 828</u>	<u>357 927</u>
<b>Moderföretag</b>		
Räntekostnader, övriga	511 086	347 738
	<u>511 086</u>	<u>347 738</u>

**Not 12 Skatt på årets resultat**

	2022-01-01- 2022-12-31	2021-01-01- 2021-12-31
<b>Koncern</b>		
Uppskjuten skatt	-1 007 292	-932 501
	<u>-1 007 292</u>	<u>-932 501</u>
Redovisat resultat före skatt	8 364 152	5 058 408
Skatt enligt gällande skattesats	-1 786 274	-1 100 619
Skatteeffekt på ej avdragsgilla kostnader	-50 044	-34 269
Skatteeffekt på ej skattepliktiga inkomster	821 670	912 748
Uppskjuten skatt avseende underskott, ej aktiverad	3 832	-710 361
Uppskjuten skatt, återförd	-1 003 768	-932 501
Utnyttjad tidigare aktiverad uppskjuten skatt avseende underskott	1 007 292	932 501
<b>Redovisad skatt</b>	<u>-1 007 292</u>	<u>-932 501</u>
<b>Moderföretag</b>		
Aktuell skatt	-	-
	<u>-</u>	<u>-</u>
Redovisat resultat före skatt	3 845 639	873 555
Skatt enligt gällande skattesats	-792 201	-179 952
Skatteeffekt på ej avdragsgilla kostnader	-33 301	-22 435
Skatteeffekt på ej skattepliktiga inkomster	821 670	912 748
Ej aktiverad uppskjuten skatt avseende underskott	3 832	-710 361
	<u>-</u>	<u>-</u>

Uppskjuten skattefordran uppgår till 2 042 496 (3 005 689) varav 277 390 (277 390) är hänförligt till tillgängliga underskottsavdrag i Moderbolaget och resterande del till tillgängliga underskottsavdrag i dotterbolag. Värdet av de uppskjutna skattefordringarna omprövas årligen.

Underskrift:

*[Handwritten signature]*  
Vini S. S.

2023-03-29 18:01:29 UTC

2023050206479



**Not 13 Balanserade utgifter för programvaror**

	2022-12-31	2021-12-31
<b>Koncern</b>		
<i>Akkumulerade anskaffningsvärden:</i>		
-Vid årets början	1 906 050	1 906 050
	<u>1 906 050</u>	<u>1 906 050</u>
<i>Akkumulerade avskrivningar:</i>		
-Vid årets början	-741 243	-105 853
-Årets avskrivning	-635 352	-635 390
	<u>-1 376 595</u>	<u>-741 243</u>
<b>Redovisat värde vid årets slut</b>	<b>529 455</b>	<b>1 164 807</b>
<b>Moderföretag</b>		
<i>Akkumulerade anskaffningsvärden:</i>		
-Vid årets början	1 906 050	1 906 050
	<u>1 906 050</u>	<u>1 906 050</u>
<i>Akkumulerade avskrivningar:</i>		
-Vid årets början	-741 243	-105 853
-Årets avskrivning	-635 352	-635 390
	<u>-1 376 595</u>	<u>-741 243</u>
<b>Redovisat värde vid årets slut</b>	<b>529 455</b>	<b>1 164 807</b>

**Not 14 Inventarier, verktyg och installationer**

	2022-12-31	2021-12-31
<b>Koncern</b>		
<i>Akkumulerade anskaffningsvärden:</i>		
-Vid årets början	6 738 872	6 738 872
-Avyttringar och utrangeringar	-25 987	
	<u>6 712 885</u>	<u>6 738 872</u>
<i>Akkumulerade avskrivningar enligt plan:</i>		
-Vid årets början	-6 629 945	-6 382 845
-Avyttringar och utrangeringar	25 987	
-Årets avskrivning enligt plan	-108 927	-247 100
	<u>-6 712 885</u>	<u>-6 629 945</u>
<b>Redovisat värde vid årets slut</b>	<b>-</b>	<b>108 927</b>
<i>Inventarier som innehas under finansiella leasingavtal</i>	<i>Inga</i>	<i>Inga</i>
<b>Moderföretag</b>		
<i>Akkumulerade anskaffningsvärden:</i>		
-Vid årets början	6 286 727	6 286 727
	<u>6 286 727</u>	<u>6 286 727</u>
<i>Akkumulerade avskrivningar enligt plan:</i>		
-Vid årets början	-6 177 800	-5 930 700
-Årets avskrivning enligt plan	-108 927	-247 100
	<u>-6 286 727</u>	<u>-6 177 800</u>
<b>Redovisat värde vid årets slut</b>	<b>-</b>	<b>108 927</b>
<i>Inventarier som innehas under finansiella leasingavtal</i>	<i>Inga</i>	<i>inga</i>

Under övriga kort- respektive långfristiga skulder i koncernen har beaktats framtida betalningar avseende finansiell leasing.

Vidimeras:

*[Handwritten signature]*  
Vini Sui

2023-03-29 18:01:29 UTC

2023050206480



## Not 15 Andelar i koncernföretag

	2022-12-31	2021-12-31
<b>Ackumulerade anskaffningsvärden:</b>		
-Vid årets början	37 168 028	37 168 028
- Likvidation	-7 865 295	
	<u>29 302 733</u>	<u>37 168 028</u>
<b>Ackumulerade nedskrivningar:</b>		
-Vid årets början	-15 414 551	-15 414 551
- Likvidation	7 836 407	
	<u>-7 578 144</u>	<u>-15 414 551</u>
<b>Redovisat värde vid årets slut</b>	<b>21 724 589</b>	<b>21 753 477</b>

## Spec av moderföretagets och koncernens innehav av andelar i koncernföretag

Dotterföretag / Org nr / Säte	Antal andelar	i %	Redovisat värde
Teletec Connect AS/884867762/Olso, Norge	10 000	100	7 194 000
Teletec Connect A/S/31282411/Köpenhamn, Danmark		100	14 030 588
Tetece Invest AB, 556744-7007, Årsta, Sverige	1 000 000	100	500 001
			<u>21 724 589</u>

Under året likviderades det finska dotterföretaget Teletec Connect Oy vilket resulterade i en vinst om 149 kSEK.

Moderbolagets värdering av innehav i rörelsedrivande dotterbolag testas årligen för att identifiera eventuella nedskrivningsbehov. Värdet av dotterbolagen redovisas till anskaffningskostnad minskat med ackumulerade nedskrivningar. Antagande har gjorts om bruttomarginal, omkostnadsnivå, rörelsekapitalbehov samt investeringsbehov för de kommande 10 åren. För kassaflöden bortom 10 års perioden har en tillväxttakt antagits till 2% (2%). Kassaflöden har diskonterats med en vägd kapitalkostnad (WACC) på 10% (10%).

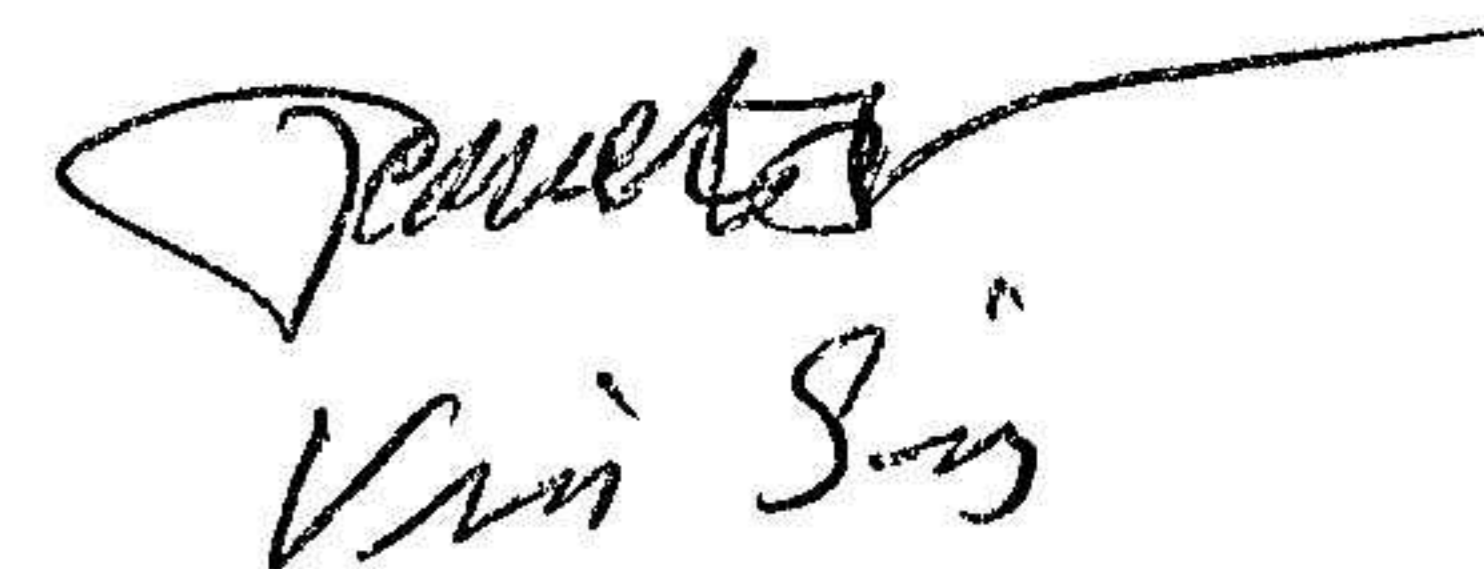
## Not 16 Andra långfristiga fordringar

	2022-12-31	2021-12-31
<b>Koncern</b>		
<b>Ackumulerade anskaffningsvärden:</b>		
-Vid årets början	80 543	77 498
-Tillkommande fordringar	4 461	
-Årets omräkningsdifferenser	7 287	3 045
<b>Redovisat värde vid årets slut</b>	<b>92 291</b>	<b>80 543</b>

## Not 17 Förutbetalda kostnader och upplupna intäkter

	2022-12-31	2021-12-31
<b>Koncern</b>		
Hyror	869 808	670 091
Försäkring	348 195	282 440
Övriga poster	391 770	171 496
	<u>1 609 773</u>	<u>1 124 027</u>
<b>Moderföretag</b>		
Hyror	797 529	670 091
Försäkring	218 009	202 811
Övriga poster	318 215	152 557
	<u>1 333 753</u>	<u>1 025 459</u>

Vidimeras:

  
Vini S. S.

2023-03-29 18:01:29 UTC

## Not 18 Övriga långfristiga skulder

Ingen del av de långfristiga skulderna förfaller senare än fem år efter bokslutsdagen.

## Not 19 Antal aktier och kvotvärde

	2022-12-31	2021-12-31
antal aktier	280 562	280 562
kvotvärde	6,34	6,34

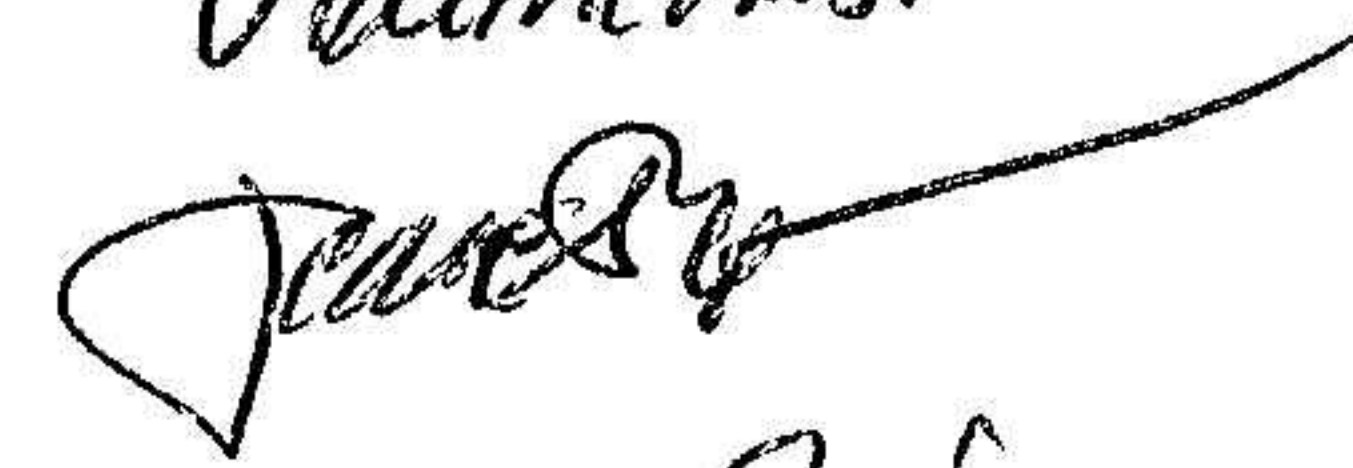
## Not 20 Checkräkningskredit

	2022-12-31	2021-12-31
<b>Koncern</b>		
Beviljad kreditlimit	18 614 400	18 550 800
Outnyttjad del	-5 872 529	-8 188 066
<b>Utnyttjat kreditbelopp</b>	<b>12 741 871</b>	<b>10 362 734</b>
<b>Moderföretag</b>		
Beviljad kreditlimit	16 500 000	16 500 000
Outnyttjad del	-3 758 129	-6 137 266
<b>Utnyttjat kreditbelopp</b>	<b>12 741 871</b>	<b>10 362 734</b>

## Not 21 Upplupna kostnader och förutbetalda intäkter

	2022-12-31	2021-12-31
<b>Koncern</b>		
Upplupna löner och semesterlöner	2 577 236	2 986 003
Sociala avgifter	1 191 629	1 143 838
Särskild löneskatt	365 113	340 629
Upplupna provisioner	1 037 459	1 075 582
Övriga poster	1 321 425	2 778 138
	<b>6 492 862</b>	<b>8 324 190</b>
<b>Moderföretag</b>		
Upplupna löner och semesterlöner	1 807 100	1 883 384
Sociala avgifter	982 542	927 567
Särskild löneskatt	365 113	340 629
Upplupna provisioner	1 037 459	1 075 582
Övriga poster	1 133 115	2 501 126
	<b>5 325 329</b>	<b>6 728 288</b>

2023-03-29 18:01:29 UTC

Vdimeras:  
  
Vini Suis

## Not 22 Likvida medel

Posterna har klassificerats som likvida medel med utgångspunkten att:

- De har en obetydlig risk för värdefluktuationer.
- De kan lätt omvandlas till kassamedel.
- De har en löptid om högst 3 månader från anskaffningstidpunkten.

	2022-12-31	2021-12-31
<b>Koncern</b>		
<i>Följande delkomponenter ingår i likvida medel:</i>		
Kassa och bank	5 454 629	6 260 912
	<b>5 454 629</b>	<b>6 260 912</b>

	2022-12-31	2021-12-31
<b>Moderföretag</b>		
<i>Följande delkomponenter ingår i likvida medel:</i>		
Kassa och bank	-	-
	-	-

## Not 23 Övriga upplysningar till kassaflödesanalysen

	2022-12-31	2021-12-31
<b>Justering för poster som inte ingår i kassaflödet mm</b>		
<i>Koncernen</i>		
Avskrivningar	744 279	882 490
Orealiserade kursdifferenser	-37 886	-13 790
Rearesultat försäljning av rörelse/dotterföretag	-28 888	-
	<b>677 505</b>	<b>868 700</b>


	2022-12-31	2021-12-31
<i>Moderföretaget</i>		
Avskrivningar	744 279	882 490
Rearesultat försäljning av rörelse/dotterföretag	-149 907	-
	<b>594 372</b>	<b>882 490</b>

## Not 24 Förslag till disposition beträffande resultatet

Styrelsen föreslår att fritt eget kapital, kronor 25 972 896, disponeras enligt följande:

	Belopp i SEK
Överkursfond	917 814
Balanserat resultat	21 892 196
Årets resultat	3 162 886
Summa att disponera	25 972 896
Återbetalning av aktieägartillskott	-300 000
<b>Balanseras i ny räkning</b>	<b>25 672 896</b>

Koncernens fria egna kapital enligt koncernbalansräkningen uppgår till kronor 11 344 876, varav årets resultat uppgår till kronor 2 838 347.

Vidimeras:  
  
 Kim Sjö

2023-03-29 18:01:29 UTC


## Not 25 Ställda säkerheter och eventualförpliktelser

	2022-12-31	2021-12-31
<i>Ställda säkerheter för egna skulder och avsättningar, koncernen</i>		
Företagsinteckningar	19 500 000	19 500 000
Villkorat aktieägartillskott	24 386 500	24 386 500
<b>Summa</b>	<b>43 886 500</b>	<b>43 886 500</b>
 <i>Ställda säkerheter för egna skulder och avsättningar, moderbolaget</i>		
Företagsinteckningar	19 500 000	19 500 000
Villkorat aktieägartillskott	24 386 500	24 386 500
<b>Summa</b>	<b>43 886 500</b>	<b>43 886 500</b>
 <i>Eventualförpliktelser, koncernen</i>		
	<i>Inga</i>	<i>Inga</i>
 <i>Eventualförpliktelser moderbolaget</i>		
	<i>Inga</i>	<i>Inga</i>

## Not 26 Väsentliga händelser efter räkenskapsårets slut

Det har inte skett några väsentliga händelser efter räkenskapsårets slut.

2023-03-29 18:01:29 UTC

Validerat:  
  
Vini Sini

## Underskrifter

Stockholm, det datum som framgår av vår elektroniska signatur

Lars Flink  
Styrelseordförande

Peter Freander  
Verkställande direktör och Styrelseledamot

Martin Sopko  
Styrelseledamot


Mikael Häglöf  
Styrelseledamot

Erik Andersson  
Styrelseledamot

Vår revisionsberättelse har lämnats det datum som framgår av vår elektroniska signatur  
Öhrlings PricewaterhouseCoopers AB

Victor Lindhall  
Auktoriserad revisor

2023-03-29 18:01:29 UTC

Vidare:   
Vni Sög

2023050206485



# Deltagare

ÖHRLINGS PRICEWATERHOUSECOOPERS AB 556029-6740 Sverige

## Signerat med Svenskt BankID

2023-03-29 18:01:29 UTC

Namn returnerat från Svenskt BankID: Victor Per Ludwig Lindhall

Datum

Victor Lindhall  
Partner

Leveranskanal: E-post

JEANETTE GUSTAFSSON Sverige

## Granskare

Jeanette Gustafsson

Leveranskanal: E-post

MARTIN SOPKO Sverige

## Signerat med Svenskt BankID

2023-03-29 17:55:02 UTC

Namn returnerat från Svenskt BankID: Martin Roland Sopko

Datum

Martin Sopko

Leveranskanal: E-post

PETER FREANDER 197306100434 Sverige

## Signerat med Svenskt BankID

2023-03-29 17:57:54 UTC

Namn returnerat från Svenskt BankID: Jan Peter Freander

Datum

Peter Freander

Leveranskanal: E-post

MIKAEL HÄGGLÖF Sverige

## Signerat med Svenskt BankID

2023-03-29 17:56:16 UTC

Namn returnerat från Svenskt BankID: MIKAEL HÄGGLÖF

Datum

Mikael Hägglöf

Leveranskanal: E-post

ERIK ANDERSSON Sverige

## Signerat med Svenskt BankID

2023-03-29 17:57:37 UTC

Namn returnerat från Svenskt BankID: Lars Erik August Andersson

Datum

Erik Andersson

Leveranskanal: E-post

2023-03-29 18:01:29 UTC

Vidareväs:  
Jenny  
Vini Berg

2023050206486



LARS FLINK Sverige

Signerat med Svenskt BankID

2023-03-29 17:59:47 UTC


Namn returnerat från Svenskt BankID: Lars Arne Christer Flink

Datum

Lars Flink

Leveranskanal: E-post

2023050206487

Vidimeras:  
  
Vini Sins

✓ 2023-03-29 18:01:29 UTC

# Revisionsberättelse

Till bolagsstämman i Teletec Connect AB, org.nr 556470-4475

## Rapport om årsredovisningen och koncernredovisningen

### Uttalanden

Vi har utfört en revision av årsredovisningen och koncernredovisningen för Teletec Connect AB för år 2022.

Enligt vår uppfattning har årsredovisningen och koncernredovisningen upprättats i enlighet med årsredovisningslagen och ger en i alla väsentliga avseenden rättvisande bild av moderbolagets och koncernens finansiella ställning per den 31 december 2022 och av dessas finansiella resultat och kassaflöde för året enligt årsredovisningslagen. Förvaltningsberättelsen är förenlig med årsredovisningens och koncernredovisningens övriga delar.

Vi tillstyrker därför att bolagsstämman fastställer resultaträkningen och balansräkningen för moderbolaget och koncernen.

### Grund för uttalanden

Vi har utfört revisionen enligt International Standards on Auditing (ISA) och god revisionssed i Sverige. Vårt ansvar enligt dessa standarder beskrivs närmare i avsnittet Revisorns ansvar. Vi är oberoende i förhållande till moderbolaget och koncernen enligt god revisorssed i Sverige och har i övrigt fullgjort vårt yrkesetiska ansvar enligt dessa krav.

Vi anser att de revisionsbevis vi har inhämtat är tillräckliga och ändamålsenliga som grund för våra uttalanden.

### Övrig upplysning

Revisionen av årsredovisningen och koncernredovisningen för räkenskapsåret 2021 har utförts av en annan revisor som lämnat en revisionsberättelse daterad 23 februari 2022 med omodifierade uttalanden i Rapport om årsredovisningen och koncernredovisningen.

### Styrelsens och verkställande direktörens ansvar

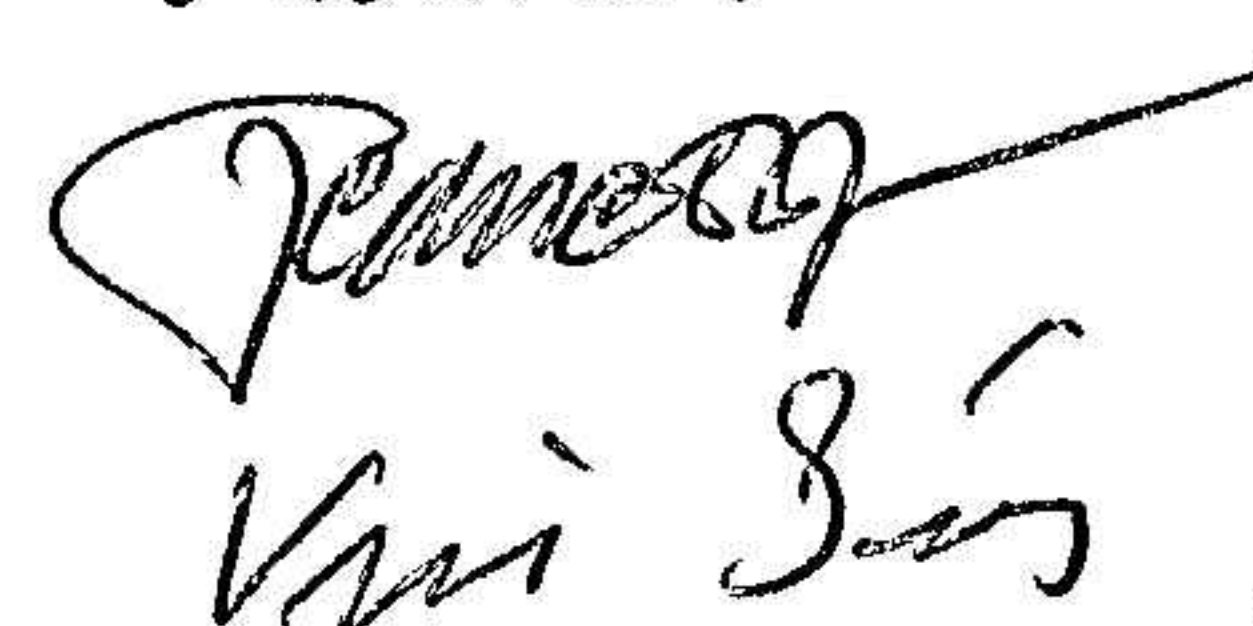
Det är styrelsen och verkställande direktören som har ansvaret för att årsredovisningen och koncernredovisningen upprättas och att de ger en rättvisande bild enligt årsredovisningslagen. Styrelsen och verkställande direktören ansvarar även för den interna kontroll som de bedömer är nödvändig för att upprätta en årsredovisning och koncernredovisning som inte innehåller några väsentliga felaktigheter, vare sig dessa beror på oegentligheter eller misstag.

Vid upprättandet av årsredovisningen och koncernredovisningen ansvarar styrelsen och verkställande direktören för bedömningen av bolagets och koncernens förmåga att fortsätta verksamheten. De upplyser, när så är tillämpligt, om förhållanden som kan påverka förmågan att fortsätta verksamheten och att använda antagandet om fortsatt drift. Antagandet om fortsatt drift tillämpas dock inte om styrelsen och verkställande direktören avser att likvidera bolaget, upphöra med verksamheten eller inte har något realistiskt alternativ till att göra något av detta.

### Revisorns ansvar

Våra mål är att uppnå en rimlig grad av säkerhet om huruvida årsredovisningen och koncernredovisningen som helhet inte innehåller några väsentliga felaktigheter, vare sig dessa beror på oegentligheter eller misstag, och att lämna en revisionsberättelse som innehåller våra uttalanden. Rimlig säkerhet är en hög grad av säkerhet, men är ingen garanti för att en revision som utförs enligt ISA och god revisions sed i Sverige alltid kommer att upptäcka en väsentlig felaktighet om en sådan finns. Felaktigheter kan uppstå på grund av oegentligheter eller misstag och anses vara väsentliga om de enskilt eller tillsammans rimligen kan förväntas påverka de ekonomiska beslut som användare fattar med grund i årsredovisningen och koncernredovisningen.

En ytterligare beskrivning av vårt ansvar för revisionen av årsredovisningen och koncernredovisningen finns på Revisorsinspektionens webbplats: [www.revisorsinspektionen.se/revisornsansvar](http://www.revisorsinspektionen.se/revisornsansvar). Denna beskrivning är en del av revisionsberättelsen.

Vidimeras:  
  
Viki Sjö

2023-03-29 18:00:56 UTC

## Rapport om andra krav enligt lagar och andra författningar

### Uttalanden

Utöver vår revision av årsredovisningen och koncernredovisningen har vi även utfört en revision av styrelsens och verkställande direktörens förvaltning för Teletec Connect AB för år 2022 samt av förslaget till dispositioner beträffande bolagets vinst eller förlust.

Vi tillstyrker att bolagsstämman disponerar vinsten enligt förslaget i förvaltningsberättelsen och beviljar styrelsens ledamöter och verkställande direktören ansvarsfrihet för räkenskapsåret.

### Grund för uttalanden

Vi har utfört revisionen enligt god revisionssed i Sverige. Vårt ansvar enligt denna beskrivs närmare i avsnittet Revisorns ansvar. Vi är oberoende i förhållande till moderbolaget och koncernen enligt god revisorssed i Sverige och har i övrigt fullgjort vårt yrkesetiska ansvar enligt dessa krav.

Vi anser att de revisionsbevis vi har inhämtat är tillräckliga och ändamålsenliga som grund för våra uttalanden.

### Styrelsens och verkställande direktörens ansvar

Det är styrelsen som har ansvaret för förslaget till dispositioner beträffande bolagets vinst eller förlust. Vid förslag till utdelning innefattar detta bland annat en bedömning av om utdelningen är försvarlig med hänsyn till de krav som bolagets och koncernens verksamhetsart, omfattning och risker ställer på storleken av moderbolagets och koncernens egna kapital, konsolideringsbehov, likviditet och ställning i övrigt.

Styrelsen ansvarar för bolagets organisation och förvaltningen av bolagets angelägenheter. Detta innefattar bland annat att fortlöpande bedöma bolagets och koncernens ekonomiska situation, och att tillse att bolagets organisation är utformad så att bokföringen, medelsförvaltningen och bolagets ekonomiska angelägenheter i övrigt kontrolleras på ett betryggande sätt. Den verkställande direktören ska sköta den löpande förvaltningen enligt styrelsens riktlinjer och anvisningar och bland annat vidta de åtgärder som är nödvändiga för att bolagets bokföring ska fullgöras i överensstämmelse med lag och för att medelsförvaltningen ska skötas på ett betryggande sätt.

### Revisorns ansvar

Vårt mål beträffande revisionen av förvaltningen, och därmed vårt uttalande om ansvarsfrihet, är att inhämta revisionsbevis för att med en rimlig grad av säkerhet kunna bedöma om någon styrelseledamot eller verkställande direktören i något väsentligt avseende:

- företagit någon åtgärd eller gjort sig skyldig till någon försummelse som kan föranleda ersättningsskyldighet mot bolaget
- på något annat sätt handlat i strid med aktiebolagslagen, årsredovisningslagen eller bolagsordningen.

Vårt mål beträffande revisionen av förslaget till dispositioner av bolagets vinst eller förlust, och därmed vårt uttalande om detta, är att med rimlig grad av säkerhet bedöma om förslaget är förenligt med aktiebolagslagen.

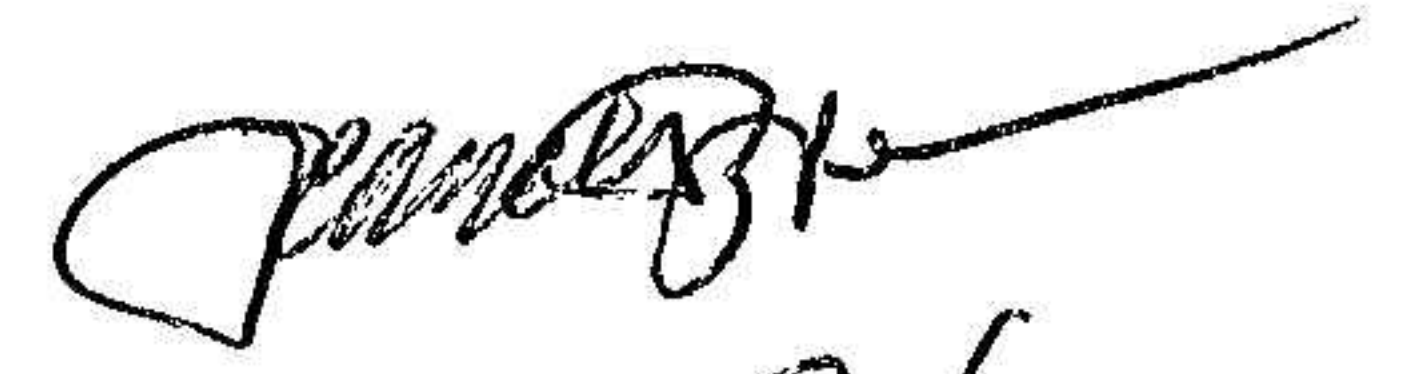
Rimlig säkerhet är en hög grad av säkerhet, men ingen garanti för att en revision som utförs enligt god revisionssed i Sverige alltid kommer att upptäcka åtgärder eller försummelser som kan föranleda ersättningsskyldighet mot bolaget, eller att ett förslag till dispositioner av bolagets vinst eller förlust inte är förenligt med aktiebolagslagen.

En ytterligare beskrivning av vårt ansvar för revisionen av förvaltningen finns på Revisorsinspektionens webbplats: [www.revisorsinspektionen.se/revisornsansvar](http://www.revisorsinspektionen.se/revisornsansvar). Denna beskrivning är en del av revisionsberättelsen.

Stockholm den dag som framgår av vår elektroniska signatur

Öhrlings PricewaterhouseCoopers AB

Victor Lindhall  
Auktoriserad revisor

Vidimeras:  
  
Vini Singh

2023-03-29 18:00:56 UTC

# Deltagare

ÖHRLINGS PRICEWATERHOUSECOOPERS AB 556029-6740 Sverige

Signerat med Svenskt BankID

2023-03-29 18:00:56 UTC

Namn returnerat från Svenskt BankID: Victor Per Ludwig Lindhall


Datum

Victor Lindhall  
Partner

Leveranskanal: E-post

2023050206490

Vidimeras:

  
Vini S-15

✓ 2023-03-29 18:00:56 UTC