

Årsredovisning för  
**Brilliant Lightning AB**  
559168-3841


Räkenskapsåret  
**2022-01-01 - 2022-12-31**

Innehållsförteckning:	Sida
Förvaltningsberättelse	1
Resultaträkning	2
Balansräkning	3-4
Noter	5-6
Underskrifter	7

### Fastställelseintyg

Undertecknad styrelseledamot i Brilliant Lightning AB intygar härmed dels att denna kopia av årsredovisningen överensstämmer med originalet, dels att resultat- och balansräkningen fastställts på årsstämma 2023-06-29. Stämman beslutade också att godkänna styrelsens förslag till resultatdisposition.

Göteborg 2023-06-29

  
Luisa K. Södergren-Fanciullacci  
Styrelseledamot

## Förvaltningsberättelse

Styrelsen för Brilliant Lightning AB, 559168-3841, får härmed avge årsredovisning för räkenskapsåret 2022.

### Verksamheten

#### Allmänt om verksamheten

Företaget med säte i Göteborg registrerades år 2018 och bedriver sedan dess uthyrning av teknikutrustning för filmproduktion, ljusdesign och mässor för att smidigt lösa ljussättningen för olika typer av filmproduktion, så som reklam-, företag- och spelfilm i form av teknikutrustning, ljuspersonal och fordon. Utför även belysningsförslag för interiör o exteriör ljusdesign.

### Flerårsöversikt

	2022	2021	2020	Belopp i kr 2018/2019
Nettoomsättning	4 531 015	2 602 461	2 400 186	2 089 346
Resultat efter finansiella poster	982 922	123 757	338 114	417 502
Soliditet, %	44	33	36	27

### Förändringar i eget kapital

	Aktie- kapital	Reserv- fond	Fritt eget kapital
Vid årets början	50 000		683 933
<i>Disposition enl årsstämmobeslut</i>			
Årets resultat			778 428
<b>Vid årets slut</b>	<b>50 000</b>		<b>1 462 361</b>

### Resultatdisposition

	Belopp i kr
Styrelsen föreslår att fritt eget kapital, kronor 1 462 361, disponeras enligt följande:	
balanserat resultat	683 933
årets resultat	778 428
Totalt	1 462 361
disponeras för	
balanseras i ny räkning	1 462 361
Summa	1 462 361

Bolagets resultat och ställning framgår av efterföljande resultat- och balansräkningar med noter.

## Resultaträkning

Belopp i kr	Not	2022-01-01- 2022-12-31	2021-01-01- 2021-12-31
<b>Rörelseintäkter, lagerförändring m.m.</b>			
Nettoomsättning		4 531 015	2 602 461
<b>Summa rörelseintäkter, lagerförändring m.m.</b>		<b>4 531 015</b>	<b>2 602 461</b>
<b>Rörelsekostnader</b>			
Material och underleverantörer		-1 522 425	-819 476
Övriga externa kostnader		-681 508	-359 395
Personalkostnader	2	-888 984	-990 207
Av- och nedskrivningar av materiella och immateriella anläggningstillgångar		-450 506	-304 946
<b>Summa rörelsekostnader</b>		<b>-3 543 423</b>	<b>-2 474 024</b>
<b>Rörelseresultat</b>		<b>987 592</b>	<b>128 437</b>
<b>Finansiella poster</b>			
Övriga ränteintäkter och liknande resultatposter		2 051	0
Räntekostnader och liknande resultatposter		-6 721	-4 680
<b>Summa finansiella poster</b>		<b>-4 670</b>	<b>-4 680</b>
<b>Resultat efter finansiella poster</b>		<b>982 922</b>	<b>123 757</b>
<b>Bokslutsdispositioner</b>			
<b>Resultat före skatt</b>		<b>982 922</b>	<b>123 757</b>
<b>Skatter</b>			
Skatt på årets resultat		-204 494	-26 359
<b>Årets resultat</b>		<b>778 428</b>	<b>97 398</b>

## Balansräkning

<i>Belopp i kr</i>	<i>Not</i>	<i>2022-12-31</i>	<i>2021-12-31</i>
<b>TILLGÅNGAR</b>			
<b>Anläggningstillgångar</b>			
<b>Materiella anläggningstillgångar</b>			
Inventarier, verktyg och installationer	3	1 269 211	1 241 176
Summa materiella anläggningstillgångar		1 269 211	1 241 176
<b>Summa anläggningstillgångar</b>		<b>1 269 211</b>	<b>1 241 176</b>
<b>Omsättningstillgångar</b>			
<b>Kortfristiga fordringar</b>			
Kundfordringar		118 821	478 084
Övriga fordringar		50 432	17 648
Förutbetalda kostnader och upplupna intäkter		14 431	18 953
Summa kortfristiga fordringar		183 684	514 685
<b>Kassa och bank</b>			
Kassa och bank		1 980 089	460 319
Summa kassa och bank		1 980 089	460 319
<b>Summa omsättningstillgångar</b>		<b>2 163 773</b>	<b>975 004</b>
<b>SUMMA TILLGÅNGAR</b>		<b>3 432 984</b>	<b>2 216 180</b>

2023071805181

## Balansräkning

<i>Belopp i kr</i>	<i>Not</i>	<i>2022-12-31</i>	<i>2021-12-31</i>
<b>EGET KAPITAL OCH SKULDER</b>			
<b><i>Eget kapital</i></b>			
<b><i>Bundet eget kapital</i></b>			
Aktiekapital		50 000	50 000
Summa bundet eget kapital		50 000	50 000
<b><i>Fritt eget kapital</i></b>			
Balanserat resultat		683 933	586 534
Årets resultat		778 428	97 398
Summa fritt eget kapital		1 462 361	683 932
<b>Summa eget kapital</b>		<b>1 512 361</b>	<b>733 932</b>
<b><i>Kortfristiga skulder</i></b>			
Leverantörsskulder		41 270	1 074
Skatteskulder		110 302	28 358
Övriga skulder		1 754 051	1 437 815
Upplupna kostnader och förutbetalda intäkter		15 000	15 001
Summa kortfristiga skulder		1 920 623	1 482 248
<b>SUMMA EGET KAPITAL OCH SKULDER</b>		<b>3 432 984</b>	<b>2 216 180</b>

2023071805182

## Noter

Belopp i kr om inget annat anges.

### Not 1 Redovisningsprinciper

Årsredovisningen har upprättats i enlighet med Årsredovisningslagen och Bokföringsnämndens allmänna råd BFNAR 2016:10 Årsredovisning i mindre företag.

#### Avskrivningsprinciper för anläggningstillgångar

Avskrivningar enligt plan baseras på ursprungliga anskaffningsvärden och beräknad nyttjandeperiod. Följande avskrivningstider tillämpas:

Anläggningstillgångar	År
Immateriella anläggningstillgångar:	
Materiella anläggningstillgångar:	
-Inventarier, verktyg och installationer	5

Skillnaden mellan ovan nämnda avskrivningar och skattemässigt gjorda avskrivningar redovisas som ackumulerade överavskrivningar, vilka ingår i obeskattade reserver.

#### Definition av nyckeltal

##### Nettoomsättning

Rörelsens huvudintäkter, fakturerade kostnader, sidointäkter samt intäktskorrigeringar.

##### Resultat efter finansiella poster

Resultat efter finansiella intäkter och kostnader, men före skatter.

##### Soliditet

(Totalt eget kapital + (100% - aktuell bolagsskattesats av obeskattade reserver) ) / Totala tillgångar

### Not 2 Personal

#### Personal

	2022-01-01- 2022-12-31	2021-01-01- 2021-12-31
Medelantalet anställda	2	2
<b>Summa</b>	<b>2</b>	<b>2</b>

### Not 3 Inventarier, verktyg och installationer

	2022-12-31	2021-12-31
Akkumulerade anskaffningsvärden:		
-Vid årets början	1 773 990	1 300 960
-Nyanskaffningar	478 541	473 030
Vid årets slut	2 252 531	1 773 990
Akkumulerade avskrivningar enligt plan:		
-Vid årets början	-532 814	-227 868
-Årets avskrivning anskaffningsvärden	-450 506	-304 946
Vid årets slut	-983 320	-532 814
<b>Redovisat värde vid årets slut</b>	<b>1 269 211</b>	<b>1 241 176</b>


#### **Not 4 Väsentliga händelser efter räkenskapsårets slut**

Kriget i Ukraina har till dags datum inte påverkat verksamheten, men kommer möjligen att påverka över tid med en idag okänd omfattning.

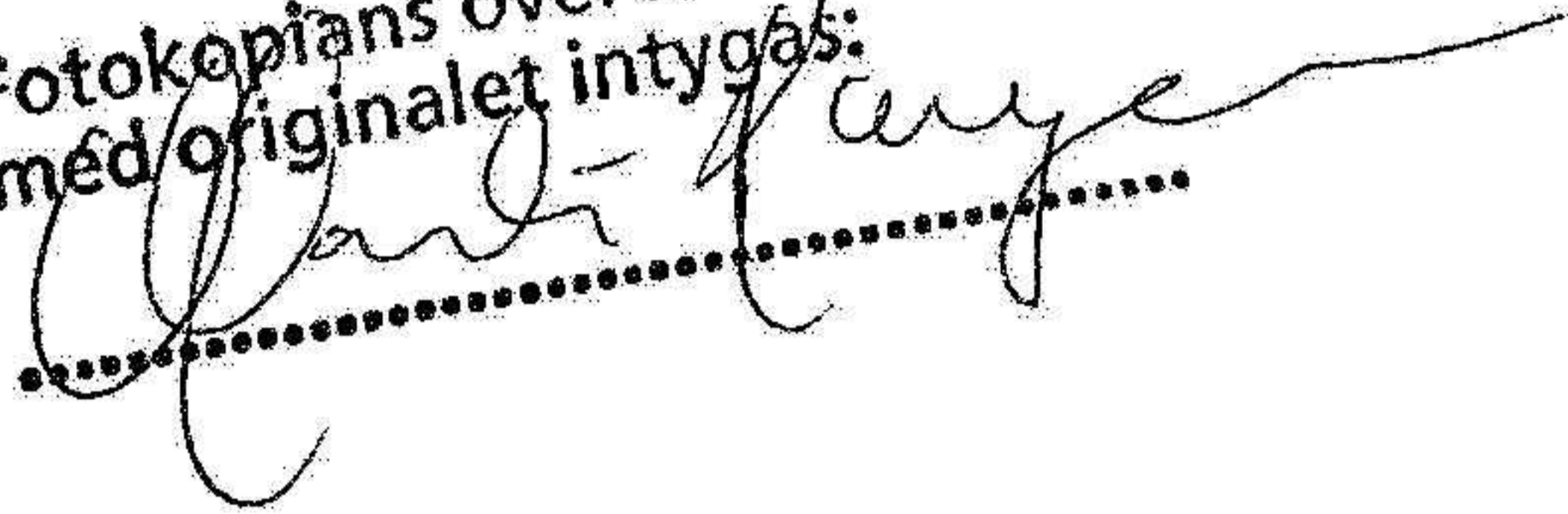
2023071805184

## Underskrifter

Göteborg 2023-06-29

  
Luisa K Södergren/Fanciullacci  
Styrelseledamot

Fotokopians överensstämmelse  
med originalet intygas:

  
-----

Kommentar:

Bolagets resultat- och balansräkning blir föremål för fastställelse på ordinarie årsstämma