

Årsredovisning

för

Austin Sverige AB

556866-7934

Räkenskapsåret


2022

Fastställelseintyg

Undertecknad styrelseledamot i Austin Sverige AB intygar att resultaträkningen och balansräkningen i årsredovisningen har fastställts på årsstämma. Årsstämman beslutade att godkänna styrelsens förslag till resultatdisposition.

Jag intygar också att innehållet i årsredovisningen och revisionsberättelsen stämmer överens med originalen.

Örebro 2022-06-22



Joakim Stenvall

0091487903700
2023062844600

Årsredovisning
för
Austin Sverige AB

556866-7934

Räkenskapsåret

2022

Innehållsförteckning

Förvaltningsberättelse	2
Resultaträkning	4
Balansräkning	5
Noter	7

Styrelsen för Austin Sverige AB avger följande årsredovisning för räkenskapsåret 2022.

Årsredovisningen är upprättad i svenska kronor, SEK. Om inte annat särskilt anges, redovisas alla belopp i hela kronor (kr). Uppgifter inom parentes avser föregående år.

Förvaltningsberättelse

Verksamheten

Allmänt om verksamheten

Austin Sverige AB skall importera, lagra, tillverka, marknadsföra, försälja samt distribuera sprängmedel samt bedriva därmed förenlig verksamhet.

Företaget har sitt säte i Örebro.

Ägarförhållanden

Bolaget är ett helägt dotterbolag till Austin Europe GmbH, St Lambrecht, Österrike

Väsentliga händelser under räkenskapsåret

Under året har inköpspriset på sprängmedel varierat kraftigt då den huvudsakliga råvaran ammoniak flukturerat kraftigt sedan februari, då kriget mellan Ukraina och Ryssland bröt ut. Dock stabiliserades situationen under senare delen av året.

I början av året fusionerades dotterbolagen Gråbo Dynamit AB samt Gråbo Dynamit Fastighets AB in i Austin Sverige AB.

Flerårsöversikt (Tkr)	2022	2021	2020	2019
Nettoomsättning	95 019	87 601	65 560	58 387
Resultat efter finansiella poster	1 749	4 654	2 559	-1 574
Soliditet (%)	53,6	57,4	56,6	59,4

För definitioner av nyckeltal, se Not 1 Redovisningsprinciper.

Förändringar i eget kapital

	Aktie- kapital	Balanserat resultat	Årets resultat	Totalt
Belopp vid årets ingång	50 000	25 720 058	525 510	26 295 568
Disposition enligt beslut av årsstämman:		525 510	-525 510	0
Fusionsdifferens		-1 039 055		-1 039 055
Årets resultat			337 903	337 903
Belopp vid årets utgång	50 000	25 206 513	337 903	25 594 416

AK

Resultatdisposition

Styrelsen föreslår att till förfogande stående vinstmedel (kronor):

balanserad vinst	25 206 513
årets vinst	337 903
	25 544 416
disponeras så att	
i ny räkning överföres	25 544 416
	25 544 416

Företagets resultat och ställning i övrigt framgår av efterföljande resultat- och balansräkning med noter.

Resultaträkning

	Not	2022-01-01 -2022-12-31	2021-01-01 -2021-12-31
Rörelseintäkter, lagerförändringar m. m.			
Nettoomsättning		95 019 187	87 600 890
Övriga rörelseintäkter		8 397	274 535
Summa rörelseintäkter, lagerförändringar m.m.		95 027 584	87 875 425
Rörelsekostnader			
Handelsvaror		-67 978 856	-61 725 301
Övriga externa kostnader		-8 535 305	-7 641 822
Personalkostnader	2	-12 066 954	-10 405 851
Av- och nedskrivningar av materiella och immateriella anläggningstillgångar		-3 978 228	-3 083 436
Övriga rörelsekostnader		-633 671	-283 257
Summa rörelsekostnader		-93 193 014	-83 139 667
Rörelseresultat		1 834 570	4 735 758
Finansiella poster			
Övriga ränteintäkter och liknande resultatposter		111 420	110
Räntekostnader och liknande resultatposter	3	-196 851	-81 584
Summa finansiella poster		-85 431	-81 474
Resultat efter finansiella poster		1 749 139	4 654 284
Förändring av periodiseringsfonder		-525 000	-491 000
Förändring av överavskrivningar		-528 992	-3 351 808
Summa bokslutsdispositioner		-1 053 992	-3 842 808
Resultat före skatt		695 147	811 476
Skatter			
Skatt på årets resultat		-357 244	-285 966
Årets resultat		337 903	525 510

Balansräkning

Not

2022-12-31

2021-12-31

TILLGÅNGAR

Anläggningstillgångar

Immateriella anläggningstillgångar

Goodwill

4

2 346 405

2 100 366

Summa immateriella anläggningstillgångar

2 346 405

2 100 366

Materiella anläggningstillgångar

Byggnader och mark

5

11 042 218

3 749 299

Inventarier, verktyg och installationer

6

10 504 512

9 344 918

Summa materiella anläggningstillgångar

21 546 729

13 094 216

Finansiella anläggningstillgångar

Aktier i dotterbolag

7

0

7 250 000

Uppskjutna skattefordringar

8

0

201 728

Summa finansiella anläggningstillgångar

0

7 451 728

Summa anläggningstillgångar

23 893 134

22 646 310

Omsättningstillgångar

Varulager m. m.

Handelsvaror

17 487 929

15 281 020

Summa varulager

17 487 929

15 281 020

Kortfristiga fordringar

Kundfordringar

8 868 155

5 527 723

Fordringar hos koncernföretag

2 605 380

6 764 896

Övriga kortfristiga fordringar

135 544

207 916

Förutbetalda kostnader och upplupna intäkter

520 255

314 084

Summa kortfristiga fordringar

12 129 334

12 814 619

Kassa och bank

Kassa och bank

3 751 917

2 746 956

Summa kassa och bank

3 751 917

2 746 956

Summa omsättningstillgångar

33 369 180

30 842 595

SUMMA TILLGÅNGAR

57 262 314

53 488 905

Balansräkning	Not	2022-12-31	2021-12-31
EGET KAPITAL OCH SKULDER			
Eget kapital			
<i>Bundet eget kapital</i>			
Aktiekapital		50 000	50 000
Summa bundet eget kapital		50 000	50 000
<i>Fritt eget kapital</i>			
Balanserat resultat		25 206 513	25 720 058
Årets resultat		337 903	525 510
Summa fritt eget kapital		25 544 416	26 245 568
Summa eget kapital		25 594 416	26 295 568
Obeskattade reserver			
Periodiseringsfonder	9	1 016 000	491 000
Akkumulerade överavskrivningar		5 613 361	5 084 369
Summa obeskattade reserver		6 629 361	5 575 369
Avsättningar			
Uppskjuten skatteskuld		519 539	0
Summa avsättningar		519 539	0
Långfristiga skulder			
Skulder till kreditinstitut	10	0	35 737
Skulder till koncernföretag	11	8 250 000	5 250 000
Summa långfristiga skulder		8 250 000	5 285 737
Kortfristiga skulder			
Skulder till kreditinstitut	11	35 737	309 036
Leverantörsskulder		3 072 432	4 191 881
Skulder till koncernföretag		4 812 897	6 535 554
Aktuella skatteskulder		889 567	500 268
Övriga kortfristiga skulder		4 188 963	2 420 217
Upplupna kostnader och förutbetalda intäkter		3 269 402	2 375 277
Summa kortfristiga skulder		16 268 998	16 332 233
SUMMA EGET KAPITAL OCH SKULDER		57 262 314	53 488 907

Noter

Not 1 Redovisningsprinciper

Allmänna upplysningar

Från och med räkenskapsåret 2017 upprättas årsredovisningen med tillämpning av årsredovisningslagen och Bokföringsnämndens allmänna råd BFNAR 2012:1 *Årsredovisning och koncernredovisning* (K3). Redovisningsprinciperna är oförändrade gentemot föregående år.

Intäkter

Försäljning av varor redovisas när väsentliga risker och fördelar övergår från säljare till köpare i enlighet med försäljningsvillkoren. Försäljningen redovisas efter avdrag för moms och rabatter.

Inkomstskatter

Aktuella skatter värderas utifrån de skattesatser och skatteregler som gäller på balansdagen. Uppskjutna skatter värderas utifrån de skattesatser och skatteregler som är beslutade före balansdagen. Uppskjuten skattefordran avseende underskottsavdrag eller andra framtidsmässiga avdrag redovisas i den utsträckning det är sannolikt att avdraget kan avräknas mot överskott vid framtida beskattning. Fordringar och skulder nettoreovisas endast när det finns en legal rätt till kvittning. Aktuell skatt, liksom förändring i uppskjuten skatt, redovisas i resultaträkningen om inte skatten är hänförlig till en händelse eller transaktion som redovisas direkt i eget kapital. I sådana fall redovisas även skatteeffekten i eget kapital.

Leasing

Samtliga leasingavtal där företaget är leasetagare redovisas som operationell leasing (hyresavtal), oavsett om avtalen är finansiella eller operationella. Leasingavgiften redovisas som en kostnad linjärt över leasingperioden.

Immateriella tillgångar

Immateriella anläggningstillgångar redovisas till anskaffningsvärde minskat med ackumulerade avskrivningar och nedskrivningar. Goodwill skrivs av linjärt över den bedömda nyttjandetiden. Bolaget har under 2017 fusionerat bolaget Fröjd AB samt under 2022 bolagen Gråbo Dynamit AB samt Gråbo Dynamit Fastighets AB. I samband med fusionerna uppstod fusionsgoodwill som skrivs av på bedömd nyttjandetid vilket är tio år från förvärvstidpunkten.

Materiella anläggningstillgångar

Materiella anläggningstillgångar redovisas till anskaffningsvärde minskat med avskrivningar. I anskaffningsvärdet ingår utgifter som direkt kan hänföras till förvärvet av tillgången. När en komponent i en anläggningstillgång byts ut, utangeras eventuell kvarvarande del av den gamla komponenten och den nya komponentens anskaffningsvärde aktiveras. Tillkommande utgifter som avser tillgångar som inte delas upp i komponenter läggs till anskaffningsvärdet till den del tillgångens prestanda ökar i förhållande till tillgångens värde vid anskaffnings-tidpunkten. Utgifter för löpande reparation och underhåll redovisas som kostnader. Materiella anläggningstillgångar skrivs av systematiskt över tillgångens bedömda nyttjandeperiod. När tillgångarnas avskrivningsbara belopp fastställs, beaktas i förekommande fall tillgångens restvärde. Linjär avskrivningsmetod används för alla typer av materiella

tillgångar

Byggnader och mark	20-25 år
Magasinsdörr	10 år
Markanläggningar	15-20 år
Inventarier, verktyg och installationer	3-10 år

Varulager

Varulagret värderas till det lägsta av anskaffningsvärdet och nettoförsäljningsvärdet. Anskaffningsvärdet fastställs med användning av först in, först ut-metoden (FIFU). För råvaror ingår alla utgifter som är direkt hänförliga till anskaffningen av varorna i anskaffningsvärdet.

Fusion

Fusioner redovisas med tillämpning av BFNAR 2021:5 *Redovisning av fusion*. Anskaffningsvärdet för andelarna fördelas på de identifierbara tillgångar och skulder som fanns i det överlåtan de företaget, och på eventuell goodwill som uppkom vid förvärvet av andelarna. Värdena justeras med utgångspunkt i förhållandena på fusionsdagen. Det innebär t.ex. att avskrivningar som belöper på identifierade övervärden och goodwill från anskaffningstillfället beaktas. Tillgångar och skulder som tillkommit efter förvärvet av andelarna värderas till bokförda värden.

Nyckeltalsdefinitioner

Nettoomsättning

Rörelsens huvudintäkter, fakturerade kostnader och sidointäkter samt intäktskorrigeringar

Resultat efter finansiella poster

Resultat efter finansiella intäkter och kostnader, men före extraordinära intäkter och kostnader

Soliditet

Eget kapital och obeskattade reserver (med avdrag för uppskjuten skatt) i förhållande till balansomslutningen.

Not 2 Medelantalet anställda

	2022	2021
Medelantalet anställda	16	15

Not 3 Räntekostnader och liknande resultatposter

	2022	2021
Övrigt	196 851	81 584
Summa	196 851	81 584

AR

Not 4 Goodwill

	2022-12-31	2021-12-31
Ingående anskaffningsvärden	4 629 399	4 629 399
Genom fusion	851 668	
Utgående ackumulerade anskaffningsvärden	5 481 067	4 629 399
Ingående avskrivningar	-2 529 033	-2 014 654
Årets avskrivningar	-605 629	-514 379
Utgående ackumulerade avskrivningar	-3 134 662	-2 529 033
Utgående restvärde enligt plan	2 346 405	2 100 366

Not 5 Byggnader och mark

	2022-12-31	2021-12-31
Ingående anskaffningsvärden	6 086 339	6 072 871
Inköp		13 468
Genom fusion	8 819 674	
Utgående ackumulerade anskaffningsvärden	14 906 013	6 086 339
Ingående avskrivningar	-2 337 040	-1 786 731
Genom fusion	-767 504	
Årets avskrivningar	-759 251	-550 309
Utgående ackumulerade avskrivningar	-3 863 795	-2 337 040
Utgående redovisat värde	11 042 218	3 749 299

Not 6 Inventarier, verktyg och installationer

	2022-12-31	2021-12-31
Ingående anskaffningsvärden	18 255 098	16 180 486
Inköp	3 656 440	2 619 857
Försäljningar/utrangeringar	-67 746	-545 245
Genom fusion	989 321	
Utgående ackumulerade anskaffningsvärden	22 833 113	18 255 098
Ingående avskrivningar	-8 910 180	-7 348 687
Försäljningar/utrangeringar	67 746	457 255
Genom fusion	-872 822	
Årets avskrivningar	-2 613 345	-2 018 748
Utgående ackumulerade avskrivningar	-12 328 601	-8 910 180
Utgående redovisat värde	10 504 512	9 344 918

Not 7 Andelar i koncernföretag

	2022-12-31	2021-12-31
Ingående anskaffningsvärden	7 250 000	0
Inköp		7 250 000
Genom fusion	-7 250 000	
Utgående ackumulerade anskaffningsvärden	0	7 250 000
Utgående redovisat värde	0	7 250 000

Not 8 Uppskjutna skattefordringar

	2022-12-31	2021-12-31
Ingående anskaffningsvärden	201 728	184 244
Tillkommande fordringar	57 418	17 484
Nettat mot uppskjuten skatteskuld	-259 146	
Utgående ackumulerade anskaffningsvärden	0	201 728
Utgående redovisat värde	0	201 728

Not 9 Obeskattade reserver

	2022-12-31	2021-12-31
Akkumulerad skillnad mellan bokförda avskrivningar och avskrivningar enligt plan	5 613 361	5 084 369
Periodiseringsfonder	1 016 000	491 000
	6 629 361	5 575 369

Not 10 Långfristiga skulder

Av företagets långfristiga skulder förfaller 0 kr till betalning efter 5 år

Not 11 Skulder som avser flera poster

Företagets banklån om 35 737 redovisas under följande poster i balansräkningen

	2022-12-31	2021-12-31
Långfristiga skulder till kreditinstitut	0	35 737
Kortfristiga skulder till kreditinstitut	35 737	309 036
	35 737	344 773

Not 12 Ställda säkerheter

	2022-12-31	2021-12-31
Tillgångar med äganderättsförbehåll	442 033	718 057
	442 033	718 057

Not 13 Uppgifter om moderföretag

Moderföretag i den minsta koncern där företaget ingår och som upprättar koncernredovisning är Austin International, Inc med organisationsnummer 2053370 med säte i Cleveland.

Moderföretag i den största koncern där företaget ingår och som upprättar koncernredovisning är Austin Powder Holdings Company med organisationsnummer 34-1802003 med säte i Cleveland.

Not 14 Fusion

Koncernmässiga värdet på tillgångar och skulder som övertogs av moderbolaget var vid fusionstidpunkten enligt följande:

Anläggningstillgångar	8.168.669
Omsättningstillgångar	5.531.816
Koncernmässig Goodwill	851.668
Skulder och avsättningar	- 8.341.208
Avgår, bokfört värde på aktier i dotterbolag	- 7.250.000
Fusionsdifferens till eget kapital	- 1.039.055


AC

Resultat och balansräkningen kommer att föreläggas på årsstämma för fastställelse.

Örebro den 26 april 2023


Clemens Hüttner
Ordförande



Valek Bronislav



Joakim Stenvall


Jörn-Ivar Solum

Vår revisionsberättelse har lämnats 16/6-2023

Öhrlings Pricewaterhouse Coopers AB


Amanda Rundqvist
Auktoriserad revisor



Revisionsberättelse

Till bolagsstämman i Austin Sverige AB, org.nr 556866-7934

Rapport om årsredovisningen

Uttalanden

Vi har utfört en revision av årsredovisningen för Austin Sverige AB för år 2022.

Enligt vår uppfattning har årsredovisningen upprättats i enlighet med årsredovisningslagen och ger en i alla väsentliga avseenden rättvisande bild av Austin Sverige ABs finansiella ställning per den 31 december 2022 och av dess finansiella resultat för året enligt årsredovisningslagen. Förvaltningsberättelsen är förenlig med årsredovisningens övriga delar.

Vi tillstyrker därför att bolagsstämman fastställer resultaträkningen och balansräkningen för Austin Sverige AB.

Grund för uttalanden

Vi har utfört revisionen enligt International Standards on Auditing (ISA) och god revisionssed i Sverige. Vårt ansvar enligt dessa standarder beskrivs närmare i avsnittet Revisorns ansvar. Vi är oberoende i förhållande till Austin Sverige AB enligt god revisorssed i Sverige och har i övrigt fullgjort vårt yrkesetiska ansvar enligt dessa krav.

Vi anser att de revisionsbevis vi har inhämtat är tillräckliga och ändamålsenliga som grund för våra uttalanden.

Styrelsens ansvar

Det är styrelsen som har ansvaret för att årsredovisningen upprättas och att den ger en rättvisande bild enligt årsredovisningslagen. Styrelsen ansvarar även för den interna kontroll som de bedömer är nödvändig för att upprätta en årsredovisning som inte innehåller några väsentliga felaktigheter, vare sig dessa beror på oegentligheter eller misstag.

Vid upprättandet av årsredovisningen ansvarar styrelsen för bedömningen av bolagets förmåga att fortsätta verksamheten. De upplyser, när så är tillämpligt, om förhållanden som kan påverka förmågan att fortsätta verksamheten och att använda antagandet om fortsatt drift. Antagandet om fortsatt drift tillämpas dock inte om styrelsen avser att likvidera bolaget, upphöra med verksamheten eller inte har något realistiskt alternativ till att göra något av detta.

Revisorns ansvar

Våra mål är att uppnå en rimlig grad av säkerhet om huruvida årsredovisningen som helhet inte innehåller några väsentliga felaktigheter, vare sig dessa beror på oegentligheter eller misstag, och att lämna en revisionsberättelse som innehåller våra uttalanden. Rimlig säkerhet är en hög grad av säkerhet, men är ingen garanti för att en revision som utförs enligt ISA och god revisions sed i Sverige alltid kommer att upptäcka en väsentlig felaktighet om en sådan finns. Felaktigheter kan uppstå på grund av oegentligheter eller misstag och anses vara väsentliga om de enskilt eller tillsammans rimligen kan förväntas påverka de ekonomiska beslut som användare fattar med grund i årsredovisningen.

En ytterligare beskrivning av vårt ansvar för revisionen av årsredovisningen finns på Revisorsinspektionens webbplats: www.revisorsinspektionen.se/revisornsansvar. Denna beskrivning är en del av revisionsberättelsen.

Rapport om andra krav enligt lagar och andra författningar

Uttalanden

Utöver vår revision av årsredovisningen har vi även utfört en revision av styrelsens förvaltning för Austin Sverige AB för år 2022 samt av förslaget till dispositioner beträffande bolagets vinst eller förlust.

Vi tillstyrker att bolagsstämman disponerar vinsten enligt förslaget i förvaltningsberättelsen och beviljar styrelsens ledamöter ansvarsfrihet för räkenskapsåret.

Grund för uttalanden

Vi har utfört revisionen enligt god revisionssed i Sverige. Vårt ansvar enligt denna beskrivs närmare i avsnittet Revisorns ansvar. Vi är oberoende i förhållande till Austin Sverige AB enligt god revisorssed i Sverige och har i övrigt fullgjort vårt yrkesetiska ansvar enligt dessa krav.

Vi anser att de revisionsbevis vi har inhämtat är tillräckliga och ändamålsenliga som grund för våra uttalanden.

Styrelsens ansvar

Det är styrelsen som har ansvaret för förslaget till dispositioner beträffande bolagets vinst eller förlust. Vid förslag till utdelning innefattar detta bland annat en bedömning av om utdelningen är försvarlig med hänsyn till de krav som bolagets verksamhetsart, omfattning och risker ställer på storleken av bolagets egna kapital, konsolideringsbehov, likviditet och ställning i övrigt.

Styrelsen ansvarar för bolagets organisation och förvaltningen av bolagets angelägenheter. Detta innefattar bland annat att fortlöpande bedöma bolagets ekonomiska situation, och att tillse att bolagets organisation är utformad så att bokföringen, medelsförvaltningen och bolagets ekonomiska angelägenheter i övrigt kontrolleras på ett betryggande sätt.

Revisorns ansvar

Vårt mål beträffande revisionen av förvaltningen, och därmed vårt uttalande om ansvarsfrihet, är att inhämta revisionsbevis för att med en rimlig grad av säkerhet kunna bedöma om någon styrelseledamot i något väsentligt avseende:


- företagit någon åtgärd eller gjort sig skyldig till någon försummelse som kan föranleda ersättningskyldighet mot bolaget
- på något annat sätt handlat i strid med aktiebolagslagen, årsredovisningslagen eller bolagsordningen.

Vårt mål beträffande revisionen av förslaget till dispositioner av bolagets vinst eller förlust, och därmed vårt uttalande om detta, är att med rimlig grad av säkerhet bedöma om förslaget är förenligt med aktiebolagslagen.

Rimlig säkerhet är en hög grad av säkerhet, men ingen garanti för att en revision som utförs enligt god revisionssed i Sverige alltid kommer att upptäcka åtgärder eller försummelser som kan föranleda ersättningskyldighet mot bolaget, eller att ett förslag till dispositioner av bolagets vinst eller förlust inte är förenligt med aktiebolagslagen.

En ytterligare beskrivning av vårt ansvar för revisionen av förvaltningen finns på Revisorsinspektionens webbplats: www.revisorsinspektionen.se/revisornsansvar. Denna beskrivning är en del av revisionsberättelsen.

202306284614



Örebro den 16 juni 2023

Öhrlings PricewaterhouseCoopers AB


Amanda Rundqvist
Auktoriserad revisor