

FC FIGURES CONSULTING AB
Org nr 556273-0506

Årsredovisning för verksamhetsåret 2024-01-01-2024-12-31

Styrelsen för FC Figures Consulting AB avger härmed följande årsredovisning:

Innehåll	Sida
Förvaltningsberättelse	2
Resultaträkning	3
Balansräkning	4
Noter	6

Alla belopp redovisas om inte annat anges i kronor.

Undertecknad styrelseledamot i FC Figures Consulting AB intygar härmed, dels att denna kopia av årsredovisningen överensstämmer med originalet, dels att resultat- och balansräkningarna fastställts på ordinarie årsstämma 2025-01-31.

Stämman beslöt att årets resultat 250.764 kronor tillsammans med den balanserade vinsten 12.202.397 kronor, tillsammans 12.453.161 kronor disponeras så att till aktieägaren utdelas 200.000 kronor och resterande 12.253.161 kronor överföres i ny räkning.

Särö 2025-01-31


Marianne Johansson

FC FIGURES CONSULTING AB
Org nr 556273-0506



Årsredovisning för verksamhetsåret 2024-01-01-2024-12-31.

Styrelsen för FC Figures Consulting AB avger härmed följande årsredovisning:

Innehåll	Sida
Förvaltningsberättelse	2
Resultaträkning	3
Balansräkning	4
Noter	6

Alla belopp redovisas om inte annat anges i kronor.

MM



2025020406227

FC FIGURES CONSULTING AB
Org nr 556273-0506

Förvaltningsberättelse

Styrelsen för FC Figures Consulting AB får härmed avge årsredovisning för bolagets verksamhet under räkenskapsåret 2024-01-01 - 2024-12-31.

Information om verksamheten

Bolagets verksamhet består av konsulttjänster inom redovisning och bokföring samt äga och förvalta aktier och andra värdepapper och förväntas få samma omfattning under 2025.

Till bolagsstämmans förfogande står följande vinstmedel:

Balanserad vinst	12 202 397
Årets resultat	<u>250 764</u>
	12 453 161

Styrelsen föreslår att vinstmedlen disponeras så att:

till aktieägaren utdelas	200 000
I ny räkning överförs	<u>12 253 161</u>
	12 453 161

FC FIGURES CONSULTING AB
Org nr 556273-0506

3(8)

	Not	2024	2023
<i>Rörelsens intäkter:</i>			
Nettoomsättning		<u>110 000</u>	<u>104 500</u>
		110 000	104 500
<i>Rörelsens kostnader:</i>			
Externa kostnader		-58 945	-53 010
Personalkostnader	2	-203 390	-203 390
Avskrivningar av materiella anläggningstillgångar	3,4	<u>0</u>	<u>0</u>
		-262 335	-256 400
Rörelseresultat		-152 335	-151 900
<i>Resultat från finansiella investeringar:</i>			
Resultat från andelar i intresseföretag		0	0
Ränteintäkter		468 552	430 215
Räntekostnader och liknande resultatposter		<u>-201</u>	<u>0</u>
		468 351	430 215
Resultat efter finansiella poster		316 016	278 315
Resultat före skatt		316 016	278 315
Årets skatt		-65 252	-57 327
Årets resultat		250 764	220 988

FC FIGURES CONSULTING AB
Org nr 556273-0506

4(8)

Balansräkning	Not	2024-12-31	2023-12-31
Tillgångar	1		
Materiella anläggningstillgångar			
Byggnad	3		
Inventarier	4	<u>13 500</u>	<u>13 500</u>
		13 500	13 500
Finansiella anläggningstillgångar			
Andelar i intresseföretag		70 000	70 000
Fordringar i intresseföretag		<u>6 500 000</u>	<u>6 500 000</u>
		6 570 000	6 570 000
Summa anläggningstillgångar		6 583 500	6 583 500
Omsättningstillgångar			
Kundfordringar		41 875	28 125
Skattefordran		0	0
Fordringar hos intresseföretag		0	0
Förutbetalda kostnader och upplupna intäkter	5	<u>262 714</u>	<u>261 808</u>
		304 589	289 933
Kassa och bank		5 811 760	5 720 646
Summa omsättningstillgångar		6 116 349	6 010 579
Summa tillgångar		12 699 849	12 594 079

2025020406229

FC FIGURES CONSULTING AB
Org nr 556273-0506

5(8)

Balansräkning, forts.	Not	2024-12-31	2023-12-31
<i>Eget kapital och skulder</i>			
	1		
Eget kapital			
<i>Bundet eget kapital</i>			
Aktiekapital (1 000 aktier á nom 100 kr)	6	100 000	100 000
Reservfond		<u>20 000</u>	<u>20 000</u>
		120 000	120 000
<i>Fritt eget kapital</i>			
Balanserad vinst		12 202 397	12 181 409
Årets resultat		<u>250 764</u>	<u>220 988</u>
		12 453 161	12 402 397
Summa eget kapital		12 573 161	12 522 397
Obeskattade reserver	7	0	0
Kortfristiga skulder			
Leverantörsskulder		21 200	21 200
Skatteskuld		89 607	44 405
Övriga skulder		15 881	6 077
Upplupna kostnader och förutbetalda intäkter		<u>0</u>	<u>0</u>
Summa kortfristiga skulder		126 688	71 682
Summa eget kapital och skulder		12 699 849	12 594 079
Poster inom linjen			
Ställda säkerheter		Inga	Inga
Ansvarsförbindelser		Inga	Inga

Noter

Not 1 Redovisnings- och värderingsprinciper

Årsredovisningen har upprättats enligt årsredovisningslagen och Bokföringsnämndens allmänna råd för mindre företag.

Fordringar har upptagits till det belopp varmed de beräknas inflyta.

Övriga tillgångar och skulder har värderats till anskaffningsvärde respektive nominellt värde om ej annat anges i not nedan.

Not 2 Personal

	2024	2023
Antalet anställda har i medeltal varit	1	1
varav kvinnor	1	1
Löner och andra ersättningar, styrelse	185 878	185 878
<i>Sociala kostnader:</i>		
Pensionskostnader, styrelse	0	0
Sociala avgifter enligt lag och avtal	<u>17 512</u>	<u>17 512</u>
<i>Summa sociala kostnader</i>	17 512	17 282
Totalt	203 390	203 390

Not 3 Byggnad

	2024-12-31	2023-12-31
Ingående anskaffningsvärde	68 161	68 161
Årets investering	<u>0</u>	<u>0</u>
Utgående ackumulerade anskaffningsvärde	68 161	68 161
Ingående ackumulerade avskrivningar	64 752	64 752
Årets avskrivningar	<u>3 409</u>	<u>3 409</u>
Utgående ackumulerade avskrivningar	68 161	68 161
Bokfört värde	0	0

Avskrivning på byggnad sker med 5%:

Not 4 Maskiner och inventarier

	2024-12-31	2023-12-31
Ingående anskaffningsvärde	92 916	92 916
Årets investeringar	0	0
Årets försäljningar/Utrangeringar	0	0
Utgående ackumulerade anskaffningsvärden	92 916	92 916
Ingående ackumulerade avskrivningar	-79 416	-79 416
Årets avskrivningar	0	0
Årets försäljningar/Utrangeringar	0	0
Utgående ackumulerade avskrivningar	-79 416	79 416
Bokfört värde	13 500	13 500

I anskaffningsvärdet ingår ej avskrivningsbara inventarier, konst, med 13 500 kronor.

Vid avskrivningar enligt plan används följande procentsats: 20%. Dessa beräknas på ursprungliga anskaffningsvärden och baseras på tillgångarnas bedömda ekonomiska livslängd.

Not 5 Förutbetalda kostnader och upplupna intäkter

	2024-12-31	2023-12-31
Förutbetalda kostnader	0	0
Summa	0	0

Not 6 Förändring eget kapital

	<u>Bundet eget kapital</u>		<u>Fritt eget kapital</u>		summa
	aktie- kapital	reserv- fond	balanserat resultat	netto- resultat	
Belopp vid årets ingång	100 000	20 000	12 181 409	220 988	12 522 397
Vinstdisp. Enl beslut av årets bolagsstämma:					
Utdelning till aktieägaren				-200 000	-200 000
Överfört i ny räkning			20 988	-20 988	
Nettoresultat				-250 764	250 764
Belopp vid årets utgång	100 000	20 000	12 202 397	250 764	12 573 161

Not 7 **Obeskattade reserver**

	2024-12-31	2023-12-31
Ack avskrivningar över plan	<u>0</u>	<u>0</u>
	0	0


Not 8 **Upplupna kostnader och förutbetalda intäkter**

	2024-12-31	2023-12-31
Sociala avgifter	0	0
Upplupna kostnader	0	0
Löneskatt	<u>0</u>	<u>0</u>
	0	0
Summa		

Not 9 **Upplysningar och revisionsarvode**

Bolaget har inte haft någon revisor

Särö 2025-01-31


Marianne Joneman