

**Årsredovisning**  
och  
**Koncernredovisning**  
för  
**Torvik Invest AB**  
556606-2542


Räkenskapsåret  
2022-07-01 – 2023-06-30

**Fastställelseintyg**

Undertecknad styrelseledamot i Torvik Invest AB intygar att resultaträkningen och balansräkningen i årsredovisningen för moderbolaget samt koncernresultaträkningen och koncernbalansräkningen har fastställts på årsstämma den 29 december 2023. Årsstämman beslutade att godkänna styrelsens förslag till resultatdisposition.

Jag intygar också att innehållet i årsredovisningen och revisionsberättelsen stämmer överens med originalen.

Möln dal den 29 december 2023

  
Kjell Svensson

Styrelsen och verkställande direktören för Torvik Invest AB avger följande årsredovisning och koncernredovisning för räkenskapsåret 2022-07-01 - 2023-06-30.

## Förvaltningsberättelse

### Information om verksamheten

Bolaget bedriver innovationsverksamhet, teknik- och affärsutveckling samt förvaltning av andelar i koncernföretag och andra företag.

Företaget har sitt säte i Mölndal.

De i koncernen ingående verksamheterna avser främst automation- och produktionsutveckling för industrin, utveckling av uppkopplade produkter med fokus på IoT, försäljning av ost, kött och delikatesser samt byggnadsarbeten.

### Flerårsöversikt (tkr)

<b>Koncernen</b>	<b>2022/23</b>	<b>2021/22</b>	<b>2020/21</b>	<b>2019/20</b>
Nettoomsättning	172 311	98 218	99 671	141 559
Resultat efter finansiella poster	3 174	4 565	14 516	7 888
Balansomslutning	93 128	61 588	67 460	63 432
Eget kapital	25 218	30 000	45 648	33 158
Soliditet (%)	27	49	68	52

<b>Moderbolaget</b>	<b>2022/23</b>	<b>2021/22</b>	<b>2020/21</b>	<b>2019/20</b>
Nettoomsättning	1 930	1 869	3 096	190
Resultat efter finansiella poster	-1 449	1 334	16 775	706
Soliditet (%)	98	100	98	100

Ar  


2024013112672

### Förändring av eget kapital

Koncernen	Aktie- kapital	Annat eget kapital inkl. årets resultat	Minoritets- intresse	Totalt
Belopp vid årets ingång	300 000	23 746 069	5 954 102	30 000 171
Utdelning		-7 000 000	-37 500	-7 037 500
Årets resultat		1 473 136	782 598	2 255 734
<b>Belopp vid årets utgång</b>	<b>300 000</b>	<b>18 219 205</b>	<b>6 699 200</b>	<b>25 218 405</b>

Moderbolaget	Aktie- kapital	Reserv- fond	Balanserat resultat	Årets resultat	Totalt
Belopp vid årets ingång	300 000	20 000	31 806 706	1 334 486	33 461 192
Disposition enligt beslut av årsstämman:			1 334 486	-1 334 486	0
Utdelning			-7 000 000		-7 000 000
Årets resultat				-1 448 674	-1 448 674
<b>Belopp vid årets utgång</b>	<b>300 000</b>	<b>20 000</b>	<b>26 141 192</b>	<b>-1 448 674</b>	<b>25 012 518</b>

### Förslag till vinstdisposition

Styrelsen föreslår att till förfogande stående vinstmedel (kronor):

balanserad vinst	26 141 192
årets förlust	-1 448 674
	<b>24 692 518</b>

disponeras så att  
i ny räkning överföres

24 692 518

Koncernens och moderbolagets resultat och ställning i övrigt framgår av efterföljande resultat- och balansräkningar samt kassaflödesanalyser med noter.

A1  


## Koncernens Resultaträkning

	Not	2022-07-01 -2023-06-30	2021-07-01 -2022-06-30
Nettoomsättning	1	172 310 604	98 217 845
Aktiverat arbete för egen räkning		2 975 195	3 438 738
Övriga rörelseintäkter		104 801	142 187
		<b>175 390 600</b>	<b>101 798 770</b>
<b>Rörelsens kostnader</b>			
Råvaror och förnödenheter		-107 101 729	-41 545 556
Handelsvaror		-2 595 243	-2 170 343
Övriga externa kostnader	2, 3	-14 137 940	-11 440 684
Personalkostnader	4	-45 311 692	-39 642 026
Avskrivningar och nedskrivningar av materiella och immateriella anläggningstillgångar		-2 441 524	-2 139 923
Övriga rörelsekostnader		-894 040	-503 945
		<b>-172 482 168</b>	<b>-97 442 476</b>
<b>Rörelseresultat</b>		<b>2 908 432</b>	<b>4 356 294</b>
<b>Resultat från finansiella poster</b>			
Resultat från andelar i koncernföretag	5	0	150 944
Resultat från övriga värdepapper och fordringar som är anläggningstillgångar		0	1
Övriga ränteintäkter och liknande resultatposter		596 564	233 583
Räntekostnader och liknande resultatposter		-330 871	-175 323
		<b>265 693</b>	<b>209 206</b>
<b>Resultat efter finansiella poster</b>		<b>3 174 125</b>	<b>4 565 499</b>
<b>Resultat före skatt</b>		<b>3 174 125</b>	<b>4 565 499</b>
Skatt på årets resultat	6	-940 447	-606 255
Uppskjuten skatt	6	22 056	-240 185
<b>Årets resultat</b>		<b>2 255 734</b>	<b>3 719 059</b>
Hänförligt till moderföretagets aktieägare		1 473 136	3 125 231
Hänförligt till innehav utan bestämmande inflytande		782 598	593 827

## Koncernens Balansräkning

Not 2023-06-30 2022-06-30

### TILLGÅNGAR

#### Anläggningstillgångar

##### *Immateriella anläggningstillgångar*

Balanserade utgifter för utvecklingsarbeten och liknande arbeten	7	11 684 150	5 020 685
Koncessioner, patent, licenser, varumärken samt liknande rättigheter	8	0	250 000
Pågående internt upparbetade utvecklingsarbeten	9	0	5 538 613
		<b>11 684 150</b>	<b>10 809 298</b>

##### *Materiella anläggningstillgångar*

Förbättringsutgifter på annans fastighet	10	5 025	19 025
Inventarier, verktyg och installationer	11	343 155	515 567
		<b>348 180</b>	<b>534 592</b>

##### *Finansiella anläggningstillgångar*

Andra långfristiga värdepappersinnehav	12	1 400 000	1 400 000
Uppskjuten skattefordran	13	650 000	650 000
Andra långfristiga fordringar	14	160 000	500 000
		<b>2 210 000</b>	<b>2 550 000</b>
<b>Summa anläggningstillgångar</b>		<b>14 242 330</b>	<b>13 893 890</b>

#### Omsättningstillgångar

##### *Varulager m m*

Råvaror och förnödenheter		12 669 246	2 983 739
Färdiga varor och handelsvaror		347 250	369 856
		<b>13 016 496</b>	<b>3 353 595</b>

##### *Kortfristiga fordringar*

Kundfordringar		13 556 059	10 332 402
Upparbetad men ej fakturerad intäkt		20 332 017	22 673 813
Övriga fordringar		608 056	5 514 933
Förutbetalda kostnader och upplupna intäkter	15	1 646 380	1 364 421
		<b>36 142 512</b>	<b>39 885 569</b>

##### *Kassa och bank*

<b>Summa omsättningstillgångar</b>		<b>29 726 708</b>	<b>4 454 602</b>
------------------------------------	--	-------------------	------------------

### SUMMA TILLGÅNGAR

**93 128 046** **61 587 656**

Torvik Invest AB  
Org.nr 556606-2542

5 (25)

## Koncernens Balansräkning

Not

2023-06-30

2022-06-30

### EGET KAPITAL OCH SKULDER

#### Eget kapital

Eget kapital hänförligt till moderföretagets  
aktieägare

Aktiekapital

300 000

300 000

Annat eget kapital inklusive årets resultat

18 219 205

23 746 069

**Eget kapital hänförligt till moderföretagets  
aktieägare**

**18 519 205**

**24 046 069**

#### Innehav utan bestämmande inflytande

Innehav utan bestämmande inflytande

6 699 200

5 954 102

Eget kapital hänförligt till minoritetsintresset

6 699 200

5 954 102

**Summa eget kapital**

**25 218 405**

**30 000 171**

#### Avsättningar

Avsättningar för uppskjuten skatt

443 737

465 792

**443 737**

**465 792**

#### Långfristiga skulder

16

Skulder till kreditinstitut

0

5 332

Övriga skulder

2 690 000

2 690 000

**2 690 000**

**2 695 332**

#### Kortfristiga skulder

Checkräkningskredit

0

10 296 977

Skulder till kreditinstitut

5 332

12 000

Fakturerad men ej upparbetad intäkt

27 670 302

1 417 963

Förskott från kunder

16 250

0

Leverantörsskulder

24 516 143

8 673 984

Aktuella skatteskulder

1 259 994

780 079

Övriga skulder

2 993 683

1 679 285

Upplupna kostnader och förutbetalda intäkter

17

8 314 200

5 566 073

**64 775 904**

**28 426 361**

**SUMMA EGET KAPITAL OCH SKULDER**

**93 128 046**

**61 587 656**

2024013112675

AT  
16/6  
17

## Koncernens

Not

2022-07-01  
-2023-06-30

2021-07-01  
-2022-06-30

## Kassaflödesanalys

### Den löpande verksamheten

Resultat efter finansiella poster		3 174 125	4 565 498
Justeringar för poster som inte ingår i kassaflödet m.m	18	2 441 524	2 312 841
Betald skatt		-460 532	-272 729

### Kassaflöde från den löpande verksamheten före förändringar av rörelsekapital

5 155 117      6 605 610

### Kassaflöde från förändringar i rörelsekapital

Förändring av varulager och pågående arbeten		-9 662 900	-764 132
Förändring kundfordringar		-3 223 657	-6 406 256
Förändring av kortfristiga fordringar		7 306 714	-12 226 059
Förändring leverantörsskulder		15 842 159	4 196 777
Förändring av kortfristiga skulder		30 319 114	-254 393
<b>Kassaflöde från den löpande verksamheten</b>		<b>45 736 547</b>	<b>-8 848 454</b>

### Investeringsverksamheten

Investeringar i immateriella anläggningstillgångar		-2 975 195	-3 414 572
Investeringar i materiella anläggningstillgångar		-154 769	-132 080
Investeringar i finansiella anläggningstillgångar		0	-1 000 000
Försäljning av finansiella anläggningstillgångar		0	-1 237 576
<b>Kassaflöde från investeringsverksamheten</b>		<b>-3 129 964</b>	<b>-5 784 228</b>

### Finansieringsverksamheten

Utnyttjad checkräkningskredit		-10 296 977	10 296 977
Amortering av lån		0	-12 000
Utbetald utdelning		-7 037 500	-21 226 855
Återbetald fordran		0	205 000
Aktieägartillskott		0	1 859 950
<b>Kassaflöde från finansieringsverksamheten</b>		<b>-17 334 477</b>	<b>-8 876 928</b>

### Årets kassaflöde

25 272 106      -23 509 609

### Likvida medel vid årets början

Likvida medel vid årets början		4 454 602	27 964 211
Likvida medel vid årets slut		29 726 708	4 454 602

## Moderbolagets Resultaträkning

	Not	2022-07-01 -2023-06-30	2021-07-01 -2022-06-30
Nettoomsättning		1 929 701	1 869 209
Summa rörelseintäkter, lagerförändringar m.m.		1 929 701	1 869 209
<b>Rörelsens kostnader</b>			
Övriga externa kostnader	3	-268 368	-388 867
Personalkostnader	4	-1 444 345	-452 182
		<b>-1 712 713</b>	<b>-841 049</b>
Summa rörelsekostnader	19	216 988	1 028 160
<b>Resultat från finansiella poster</b>			
Resultat från andelar i koncernföretag	5	-1 962 500	0
Resultat från övriga finansiella anläggningstillgångar		0	1
Övriga ränteintäkter och liknande resultatposter		296 956	307 506
Räntekostnader och liknande resultatposter		-118	-1 181
Summa finansiella poster		<b>-1 665 662</b>	<b>306 326</b>
Resultat efter finansiella poster		<b>-1 448 674</b>	<b>1 334 486</b>
<b>Resultat före skatt</b>		<b>-1 448 674</b>	<b>1 334 486</b>
Skatt på årets resultat	6	0	0
Årets resultat		<b>-1 448 674</b>	<b>1 334 486</b>

## Moderbolagets Balansräkning

Not                      2023-06-30                      2022-06-30

### TILLGÅNGAR

#### Anläggningstillgångar

##### *Materiella anläggningstillgångar*

Inventarier, verktyg och installationer

11	0	0
	<b>0</b>	<b>0</b>

##### *Finansiella anläggningstillgångar*

Andelar i koncernföretag

20, 21	7 682 183	9 682 183
--------	-----------	-----------

Fordringar hos koncernföretag

22	11 884 106	11 884 106
----	------------	------------

Andra långfristiga värdepappersinnehav

12	1 400 000	1 400 000
----	-----------	-----------

<b>20 966 289</b>	<b>22 966 289</b>
-------------------	-------------------

**Summa anläggningstillgångar**

<b>20 966 289</b>	<b>22 966 289</b>
-------------------	-------------------

#### Omsättningstillgångar

##### *Kortfristiga fordringar*

Kundfordringar

246 959	192 813
---------	---------

Fordringar hos koncernföretag

3 115 682	2 982 182
-----------	-----------

Övriga fordringar

31 112	4 781 720
--------	-----------

Upparbetad men ej fakturerad intäkt

70 875	65 925
--------	--------

Förutbetalda kostnader och upplupna intäkter

15	16 978	16 978
----	--------	--------

<b>3 481 606</b>	<b>8 039 618</b>
------------------	------------------

##### *Kassa och bank*

990 266	2 565 743
---------	-----------

**Summa omsättningstillgångar**

<b>4 471 872</b>	<b>10 605 361</b>
------------------	-------------------

**SUMMA TILLGÅNGAR**

<b>25 438 161</b>	<b>33 571 650</b>
-------------------	-------------------

## Moderbolagets Balansräkning

Not 2023-06-30 2022-06-30

### EGET KAPITAL OCH SKULDER

#### Eget kapital

##### *Bundet eget kapital*

Aktiekapital

300 000

300 000

Reservfond

20 000

20 000

**320 000**

**320 000**

##### *Fritt eget kapital*

Balanserad vinst eller förlust

26 141 192

31 806 706

Årets resultat

-1 448 674

1 334 486

**24 692 518**

**33 141 192**

**Summa eget kapital**

**25 012 518**

**33 461 192**

#### Kortfristiga skulder

Förskott från kunder

16 250

0

Leverantörsskulder

25 746

24 149

Övriga skulder

328 647

31 309

Upplupna kostnader och förutbetalda intäkter

17

55 000

55 000

**Summa kortfristiga skulder**

**425 643**

**110 458**

**SUMMA EGET KAPITAL OCH SKULDER**

**25 438 161**

**33 571 650**

## Moderbolagets Kassaflödesanalys

	Not	2022-07-01 -2023-06-30	2021-07-01 -2022-06-30
<b>Den löpande verksamheten</b>			
Resultat efter finansiella poster		-1 448 674	1 334 486
Justeringar för poster som inte ingår i kassaflödet	18	2 000 000	0
<b>Kassaflöde från den löpande verksamheten före förändring av rörelsekapital</b>		<b>551 326</b>	<b>1 334 486</b>
<b>Kassaflöde från förändring av rörelsekapitalet</b>			
Förändring av kundfordringar		-54 146	-112 743
Förändring av kortfristiga fordringar		4 612 158	249 719
Förändring av leverantörsskulder		1 597	-22 180
Förändring av kortfristiga skulder		313 588	-898 855
<b>Kassaflöde från den löpande verksamheten</b>		<b>5 424 523</b>	<b>550 427</b>
<b>Investeringsverksamheten</b>			
Investeringar i finansiella anläggningstillgångar		0	-1 116 586
<b>Kassaflöde från investeringsverksamheten</b>		<b>0</b>	<b>-1 116 586</b>
<b>Finansieringsverksamheten</b>			
Utbetald utdelning		-7 000 000	-21 000 000
Erhållna aktieägartillskott		0	1 859 950
<b>Kassaflöde från finansieringsverksamheten</b>		<b>-7 000 000</b>	<b>-19 140 050</b>
<b>Årets kassaflöde</b>		<b>-1 575 477</b>	<b>-19 706 209</b>
<b>Likvida medel vid årets början</b>			
Likvida medel vid årets början		2 565 743	22 271 952
<b>Likvida medel vid årets slut</b>		<b>990 266</b>	<b>2 565 743</b>

## Noter

### Redovisnings- och värderingsprinciper

#### Allmänna upplysningar

Årsredovisningen och koncernredovisningen är upprättad i enlighet med årsredovisningslagen och BRNAR 2012:1 Årsredovisning och koncernredovisning (K3).

Moderföretaget och koncernen tillämpar samma redovisningsprinciper om inte annat framgår nedan.

#### Intäktsredovisning

Intäkter har tagits upp till verkligt värde av vad som erhållits eller kommer att erhållas och redovisas i den omfattning det är sannolikt att de ekonomiska fördelarna kommer att tillgodogöras bolaget och intäkterna kan beräknas på ett tillförlitligt sätt.

#### Pågående tjänsteuppdrag och entreprenadarbeten

Inkomster från uppdrag på löpande räkning redovisas som intäkt i takt med att arbetet utförs och material levereras eller förbrukas innebärande att vinsten från uppdragen avräknas successivt.

Inkomster från uppdrag till fastpris redovisas som intäkt enligt uppdragens respektive färdigställandegrad, så kallad successiv vinstavräkning. Färdigställandegraden fastställs huvudsakligen genom att jämföra nedlagda uppdragsutgifter med totala uppdragsutgifter.

När utfallet kan beräknas på ett tillförlitligt sätt redovisas uppdragsinkomsten och hänförliga uppdragsutgifter i resultaträkningen med utgångspunkt från färdigställandegraden av aktiviteterna på balansdagen. Om det inte är sannolikt att de totala uppdragsutgifterna kommer att överstiga den totala uppdragsinkomsten från ett uppdrag redovisas den befarade förlusten som en kostnad omgående i resultaträkningen.

I balansräkningen jämförs redovisade intäkter med de belopp som fakturerats beställaren under samma period. Om de fakturerade beloppen överstiger den redovisade intäkten utgör mellanskillnaden en skuld, vilken redovisas som fakturerad men ej upparbetad intäkt. Om intäkten överstiger de fakturerade beloppen utgör mellanskillnaden en fordran vilken redovisas som upparbetad men ej fakturerad intäkt.

#### Koncernredovisning

##### *Konsolideringsmetod*

Koncernredovisningen har upprättats enligt förvärvsmetoden. Detta innebär att förvärvade verksamheters identifierbara tillgångar och skulder redovisas till marknadsvärde enligt upprättad förvärvsanalys.

Överstiger verksamhetens anskaffningsvärde det beräknade marknadsvärdet av de förväntade nettotillgångarna enligt förvärvsanalysen redovisas skillnaden som goodwill.

### **Dotterföretag**

Koncernredovisningen omfattar, förutom moderföretaget, samtliga företag i vilka moderföretaget direkt eller indirekt har mer än 50 % av röstetalet eller på annat sätt innehar det bestämmande inflytandet och därmed har en rätt att utforma företagets finansiella och operativa strategier i syfte att erhålla ekonomiska fördelar. I koncernredovisningen ingår utöver moderföretaget: Erikssons Byggtjänst AB med org.nr 556985-1602, Ostbutiken.se i Mölndal AB med org.nr 556938-2897, Waldensen AB med org.nr 556926-9623, Arbitrary Holding AB med org.nr 559096-0620, TechTribe AB med org.nr 556405-4137, Arbitrary Invest AB med org.nr 556557-1550 samt Arbitrary Utveckling AB med org.nr 559127-6083. Under räkenskapsåret har GreenTech Engineering Sweden AB med org.nr 559374-0011 anskaffats.

Ett dotterföretags intäkter och kostnader tas in i koncernredovisningen från och med tidpunkten för förvärvet till och med den tidpunkt då moderföretaget inte längre har ett bestämmande inflytande över dotterföretaget.

### **Transaktioner mellan koncernföretag**

Koncerninterna fordringar och skulder samt transaktioner mellan koncernföretag liksom orealiserade vinster elimineras i sin helhet. Orealiserade förluster elimineras också såvida inte transaktionen motsvarar ett nedskrivningsbehov.

Förändring av internvinst under räkenskapsåret har elimineras i koncernresultaträkningen.

## **Redovisningsprinciper för enskilda balansposter**

### **Immateriella tillgångar**

Företaget redovisar internt upparbetade immateriella anläggningstillgångar enligt aktiveringsmodellen. Det innebär att samtliga utgifter som avser framtagandet av en internt upparbetad immateriell anläggningstillgång aktiveras och skrivs av under tillgångens beräknade nyttjandeperiod, under förutsättningarna att kriterierna i BFNAR 2012:1 är uppfyllda.

### **Anläggningstillgångar**

Immateriella och materiella anläggningstillgångar redovisas till anskaffningsvärde minskat med ackumulerade avskrivningar enligt plan och eventuella nedskrivningar.

Avskrivning sker linjärt över den förväntade nyttjandeperioden med hänsyn till väsentligt restvärde. Följande avskrivningsprocent tillämpas:

Balanserade utgifter för utvecklingsarbeten	20
Koncessioner, patent, licenser, varumärken	20
Förbättringsutgifter hyrd lokal	20
Inventarier, verktyg och installationer	10-20

## **Finansiella instrument**

### **Andelar i dotterföretag**

Andelar i dotterföretag redovisas till anskaffningsvärde efter avdrag för eventuella nedskrivningar. I anskaffningsvärdet ingår köpeskillingen som erlagts för aktierna samt förvärvskostnader. Eventuella kapitaltillskott läggs till anskaffningsvärdet när de uppkommer.

### **Kundfordringar/kortfristiga fordringar**

Kundfordringar och kortfristiga fordringar redovisas som omsättningstillgångar till det belopp som förväntas bli inbetalt efter avdrag för individuellt bedömda osäkra fordringar.

## **Leasingavtal**

A1  
TT © K&L

Moderföretaget redovisar samtliga leasingavtal, såväl finansiella som operationella, som operationella leasingavtal. Operationella leasingavtal redovisas som en kostnad linjärt över leasingperioden.

I koncernredovisningen har samtliga aktiva leasingavtal klassificerats så som operationella leasingavtal.

### **Varulager**

Varulagret har värderats till det lägsta av dess anskaffningsvärde och dess nettoförsäljningsvärde på balansdagen. Med nettoförsäljningsvärde avses varornas beräknade försäljningspris minskat med försäljningskostnader. Den valda värderingsmetoden innebär att inkurans i varulagret har beaktats.

### **Inkomstskatter**

Total skatt utgörs av aktuell skatt och uppskjuten skatt. Skatter redovisas i resultaträkningen, utom då underliggande transaktion redovisas direkt mot eget kapital varvid tillhörande skatteeffekter redovisas i eget kapital.

#### *Aktuell skatt*

Aktuell skatt avser inkomstskatt för innevarande räkenskapsår samt den del av tidigare räkenskapsårs inkomstskatt som ännu inte redovisats. Aktuell skatt beräknas utifrån den skattesats som gäller per balansdagen.

#### *Uppskjuten skatt*

Uppskjuten skatt är inkomstskatt som avser framtida räkenskapsår till följd av tidigare händelser. Redovisning sker enligt balansräkningsmetoden. Enligt denna metod redovisas uppskjutna skatteskulder och uppskjutna skattefordringar på temporära skillnader som uppstår mellan bokförda respektive skattemässiga värden för tillgångar och skulder samt för övriga skattemässiga avdrag eller underskott.

Uppskjutna skattefordringar nettoredovisas mot uppskjutna skatteskulder endast om de kan betalas med ett nettobelopp. Uppskjuten skatt beräknas utifrån gällande skattesats på balansdagen. Effekter av förändringar i gällande skattesatser resultatförs i den period förändringen lagstadsats. Uppskjuten skattefordran redovisas som finansiell anläggningstillgång och uppskjuten skatteskuld som avsättning.

Uppskjuten skattefordran avseende underskottsavdrag eller andra framtida skattemässiga avdrag redovisas i den omfattning det är sannolikt att avdragen kan avräknas mot framtida skattemässiga överskott.

### **Ersättningar till anställda**

Ersättningar till anställda avser alla former av ersättningar som företaget lämnar till de anställda. Kortfristiga ersättningar utgörs av bland annat löner, betald semester, betald frånvaro, bonus och ersättning efter avslutad anställning (pension). Kortfristiga ersättningar redovisas som kostnad och en skuld då det finns en legal eller informell förpliktelse att betala ut en ersättning till följd av en tidigare händelse och en tillförlitlig uppskattning av beloppet kan göras.

### **Kassaflödesanalys**

Kassaflödesanalysen upprättas enligt indirekt metod. Det redovisade kassaflödet omfattar endast transaktioner som medfört in- eller utbetalningar.

Företaget klassificerar posten kassa och bank som likvida medel.

K1  
TO E. K. H.

### Nyckeltalsdefinitioner

#### Nettoomsättning

Rörelsens huvudintäkter, fakturerade kostnader, sidointäkter samt intäktskorrigeringar.

#### Resultat efter finansiella poster

Resultat efter finansiella intäkter och kostnader men före bokslutsdispositioner och skatter.

#### Balansomslutning

Företagets samlade tillgångar.

#### Eget kapital

Företagets nettotillgångar, dvs skillnaden mellan tillgångar och skulder.

#### Soliditet (%)

Justerat eget kapital (eget kapital och obeskatade reserver med avdrag för uppskjuten skatt) i procent av balansomslutningen.

### Uppskattningar och bedömningar

Upprättandet av bokslut och tillämpning av redovisningsprinciper, baseras ofta på ledningens bedömningar, uppskattningar och antaganden som anses vara rimliga vid den tidpunkt då bedömningen görs. Uppskattningar och bedömningar är baserade på historiska erfarenheter och ett antal andra faktorer, som under rådande omständigheter anses vara rimliga. Resultatet av dessa används för att bedöma de redovisade värdena på tillgångar och skulder, som inte annars framgår tydligt från andra källor. Det verkliga utfallet kan avvika från dessa uppskattningar och bedömningar. Uppskattningar och antaganden ses över regelbundet.

Enligt företagsledningen är väsentliga bedömningar avseende tillämpade redovisningsprinciper samt källor till osäkerhet i uppskattningar, främst relaterade till färdigställandegrad och värdering av pågående fastprisuppdrag samt ekonomisk livslängd och värdering av immateriella tillgångar.

**Not Ställda säkerheter  
Koncernen**

	2023-06-30	2022-06-30
Företagsinteckning	21 900 000	21 900 000
	<b>21 900 000</b>	<b>21 900 000</b>

**Moderbolaget**

	2023-06-30	2022-06-30
Företagsinteckning	0	0
	<b>0</b>	<b>0</b>

**Not 1 Nettoomsättningens fördelning  
Koncernen**

Koncernens försäljning sker främst inom Sverige, men även till andra länder inom Europa.

**Not 2 Leasingavtal  
Koncernen**

Årets leasingkostnader avseende leasingavtal, uppgår till 4 885 568 kronor. Koncernens leasingkostnader består i huvudsak av lokalhyra samt fordons- och maskinleasing. Samtliga leasingavtal har klassificerats som operationella leasingavtal.

Framtida leasingavgifter, för icke uppsägningsbara leasingavtal, förfaller till betalning enligt följande:

	2022-07-01 -2023-06-30	2021-07-01 -2022-06-30
Inom ett år	5 120 301	4 021 424
Senare än ett år men inom fem år	5 777 196	7 769 661
Senare än fem år	0	0
	<b>10 897 497</b>	<b>11 791 085</b>

### Not 3 Arvode till revisorer Koncernen

Med revisionsuppdrag avses granskning av årsredovisningen och bokföringen samt styrelsens och verkställande direktörens förvaltning, övriga arbetsuppgifter som det ankommer på bolagets revisor att utföra samt rådgivning eller annat biträde som föranleds av iakttagelser vid sådan granskning eller genomförandet av sådana övriga arbetsuppgifter.

	2022-07-01 -2023-06-30	2021-07-01 -2022-06-30
<b>Önnheim &amp; Olsson Revisionsbyrå KB</b>		
Revisionsuppdrag	268 400	242 500
	<b>268 400</b>	<b>242 500</b>

### Moderbolaget

Med revisionsuppdrag avses granskning av årsredovisningen och bokföringen samt styrelsens och verkställande direktörens förvaltning, övriga arbetsuppgifter som det ankommer på bolagets revisor att utföra samt rådgivning eller annat biträde som föranleds av iakttagelser vid sådan granskning eller genomförandet av sådana övriga arbetsuppgifter.

	2022-07-01 -2023-06-30	2021-07-01 -2022-06-30
<b>Önnheim &amp; Olsson Revisionsbyrå KB</b>		
Revisionsuppdrag	75 300	73 000
	<b>75 300</b>	<b>73 000</b>

### Not 4 Anställda och personalkostnader Koncernen

	2022-07-01 -2023-06-30	2021-07-01 -2022-06-30
<b>Medelantalet anställda</b>		
Kvinnor	9	9
Män	49	55
	<b>58</b>	<b>64</b>
<b>Löner och andra ersättningar</b>		
Styrelse och verkställande direktör	2 703 495	2 490 223
Övriga anställda	28 521 748	25 295 827
	<b>31 225 243</b>	<b>27 786 050</b>

**Sociala kostnader**

Pensionskostnader för styrelse och verkställande direktör	245 122	317 196
Pensionskostnader för övriga anställda	2 193 371	1 554 694
Övriga sociala avgifter enligt lag och avtal	10 309 046	9 191 670
	<b>12 747 539</b>	<b>11 063 560</b>

**Totala löner, ersättningar, sociala kostnader och pensionskostnader**

**43 972 782**                      **38 849 610**

**Könsfördelning bland ledande befattningshavare**

Andel kvinnor i styrelsen	8,3 %	8,7 %
Andel män i styrelsen	91,7 %	91,3 %

**Moderbolaget**

**2022-07-01**                      **2021-07-01**  
**-2023-06-30**                      **-2022-06-30**

**Medelantalet anställda**

Kvinnor	0	0
Män	3	3
	<b>3</b>	<b>3</b>

**Löner och andra ersättningar**

Styrelse och verkställande direktör	720 000	360 000
Övriga anställda	383 400	0
	<b>1 103 400</b>	<b>360 000</b>

**Sociala kostnader**

Pensionskostnader för styrelse och verkställande direktör	31 842	32 068
Övriga sociala avgifter enligt lag och avtal	354 738	123 591
	<b>386 580</b>	<b>155 659</b>

**Totala löner, ersättningar, sociala kostnader och pensionskostnader**

**1 489 980**                      **515 659**

**Könsfördelning bland ledande befattningshavare**

Andel kvinnor i styrelsen	0 %	0 %
Andel män i styrelsen	100 %	100 %

**Not 5 Resultat från andelar i koncernföretag  
Koncernen**

	2022-07-01 -2023-06-30	2021-07-01 -2022-06-30
Resultat vid avyttringar	0	150 944
	0	150 944

**Moderbolaget**

	2022-07-01 -2023-06-30	2021-07-01 -2022-06-30
Erhållna utdelningar	37 500	0
Nedskrivningar	-2 000 000	0
	-1 962 500	0

**Not 6 Aktuell och uppskjuten skatt  
Koncernen**

	2022-07-01 -2023-06-30	2021-07-01 -2022-06-30
<b>Skatt på årets resultat</b>		
Aktuell skatt	-940 447	-606 255
Förändring av uppskjuten skatt avseende temporära skillnader	22 056	-240 185
<b>Totalt redovisad skatt</b>	<b>-918 391</b>	<b>-846 440</b>

**Avstämning av effektiv skatt**

	2022-07-01 -2023-06-30		2021-07-01 -2022-06-30	
	Procent	Belopp	Procent	Belopp
Redovisat resultat före skatt		3 174 126		4 565 498
Skatt enligt gällande skattesats	20,60	-653 870	20,60	-940 493
Ej avdragsgilla kostnader		-56 332		-33 665
Ej skattepliktiga intäkter		806		31 095
Schablonintäkt periodiseringsfond		-3 837		0
Underskottsavdrag vars skattevärde ej redovisas som tillgång, netto		-317 378		-167 349
Under året utnyttjande av tidigare års underskottsavdrag vars skattevärde ej redovisats som tillgång		108 123		286 215
Förändring uppskjuten skatt pga ändrad skattesats		98		-22 243
Skattereduktion inventarietköp		3 999		0
<b>Redovisad effektiv skatt</b>	<b>28,93</b>	<b>-918 391</b>	<b>18,54</b>	<b>-846 440</b>

M  
T E K

**Moderbolaget**

	2022-07-01 -2023-06-30	2021-07-01 -2022-06-30
<b>Skatt på årets resultat</b>		
Aktuell skatt	0	0
<b>Totalt redovisad skatt</b>	<b>0</b>	<b>0</b>

**Avstämning av effektiv skatt**

	2022-07-01 -2023-06-30		2021-07-01 -2022-06-30	
	Procent	Belopp	Procent	Belopp
Redovisat resultat före skatt		-1 448 674		1 334 486
Skatt enligt gällande skattesats	20,60	298 427	20,60	-274 904
Ej avdragsgilla kostnader		-412 042		-2 111
Ej skattepliktiga intäkter		7 922		0
Under året utnyttjande av tidigare års underskottsavdrag vars skattevärde ej redovisats som tillgång		105 693		277 015
<b>Redovisad effektiv skatt</b>	<b>0,00</b>	<b>0</b>	<b>0,00</b>	<b>0</b>

**Not 7 Balanserade utgifter för utvecklingsarbeten och liknande arbeten**

**Koncernen**

	2023-06-30	2022-06-30
Ingående anskaffningsvärden	8 020 897	4 606 325
Årets aktiveringar	2 759 805	3 414 572
Omklassificeringar	5 538 613	0
<b>Utgående ackumulerade anskaffningsvärden</b>	<b>16 319 315</b>	<b>8 020 897</b>
Ingående avskrivningar	-3 000 212	-2 042 202
Omklassificeringar	215 390	0
Årets avskrivningar	-1 850 343	-958 010
<b>Utgående ackumulerade avskrivningar</b>	<b>-4 635 165</b>	<b>-3 000 212</b>
<b>Utgående redovisat värde</b>	<b>11 684 150</b>	<b>5 020 685</b>

AT  
— O. K. H. B.

**Not 8 Koncessioner, patent, licenser, varumärken samt liknande rättigheter  
Koncernen**

	2023-06-30	2022-06-30
Ingående anskaffningsvärden	3 000 000	3 000 000
<b>Utgående ackumulerade anskaffningsvärden</b>	<b>3 000 000</b>	<b>3 000 000</b>
Ingående avskrivningar	-2 750 000	-2 150 000
Årets avskrivningar	-250 000	-600 000
<b>Utgående ackumulerade avskrivningar</b>	<b>-3 000 000</b>	<b>-2 750 000</b>
<b>Utgående redovisat värde</b>	<b>0</b>	<b>250 000</b>

**Not 9 Pågående internt upparbetade utvecklingsarbeten  
Koncernen**

	2023-06-30	2022-06-30
Ingående aktiverade utvecklingsarbeten	5 538 613	5 538 613
Omklassificeringar	-5 538 613	0
	<b>0</b>	<b>5 538 613</b>

**Not 10 Förbättringsutgifter hyrd lokal  
Koncernen**

	2023-06-30	2022-06-30
Ingående anskaffningsvärden	70 000	70 000
<b>Utgående ackumulerade anskaffningsvärden</b>	<b>70 000</b>	<b>70 000</b>
Ingående avskrivningar	-50 975	-36 975
Försäljningar/utrangeringar		0
Årets avskrivningar	-14 000	-14 000
<b>Utgående ackumulerade avskrivningar</b>	<b>-64 975</b>	<b>-50 975</b>
<b>Utgående redovisat värde</b>	<b>5 025</b>	<b>19 025</b>



2024013112691

**Not 11 Inventarier, verktyg och installationer  
Koncernen**

	2023-06-30	2022-06-30
Ingående anskaffningsvärden	4 171 933	5 501 368
Inköp	154 769	132 080
Försäljningar/utrangeringar	0	-1 461 515
<b>Utgående ackumulerade anskaffningsvärden</b>	<b>4 326 702</b>	<b>4 171 933</b>
Ingående avskrivningar	-3 656 366	-4 272 861
Försäljningar/utrangeringar	0	1 137 653
Årets avskrivningar	-327 181	-521 158
<b>Utgående ackumulerade avskrivningar</b>	<b>-3 983 547</b>	<b>-3 656 366</b>
<b>Utgående redovisat värde</b>	<b>343 155</b>	<b>515 567</b>

**Moderbolaget**

	2023-06-30	2022-06-30
Ingående anskaffningsvärden	73 549	73 549
<b>Utgående ackumulerade anskaffningsvärden</b>	<b>73 549</b>	<b>73 549</b>
Ingående avskrivningar	-73 549	-73 549
<b>Utgående ackumulerade avskrivningar</b>	<b>-73 549</b>	<b>-73 549</b>
<b>Utgående redovisat värde</b>	<b>0</b>	<b>0</b>

**Not 12 Andra långfristiga värdepappersinnehav  
Koncernen**

	2023-06-30	2022-06-30
Ingående anskaffningsvärden	3 203 022	3 500 558
Inköp	0	500 000
Försäljningar/utrangeringar	0	-797 536
<b>Utgående ackumulerade anskaffningsvärden</b>	<b>3 203 022</b>	<b>3 203 022</b>
Ingående nedskrivningar	-1 803 022	-2 600 558
Återförda nedskrivningar	0	797 536
<b>Utgående ackumulerade nedskrivningar</b>	<b>-1 803 022</b>	<b>-1 803 022</b>
<b>Utgående redovisat värde</b>	<b>1 400 000</b>	<b>1 400 000</b>

A1  
TT - VIK

**Moderbolaget**

	2023-06-30	2022-06-30
Ingående anskaffningsvärden	3 203 022	3 500 558
Inköp	0	500 000
Försäljningar/utrangeringar	0	-797 536
<b>Utgående ackumulerade anskaffningsvärden</b>	<b>3 203 022</b>	<b>3 203 022</b>
Ingående nedskrivningar	-1 803 022	-2 600 558
Återförda nedskrivningar	0	797 536
<b>Utgående ackumulerade nedskrivningar</b>	<b>-1 803 022</b>	<b>-1 803 022</b>
<b>Utgående redovisat värde</b>	<b>1 400 000</b>	<b>1 400 000</b>

**Not 13 Uppskjuten skattefordran  
Koncernen**

	2023-06-30	2022-06-30
Belopp vid årets ingång	650 000	595 000
Under året ianspråktaga belopp	0	55 000
<b>Belopp vid årets utgång</b>	<b>650 000</b>	<b>650 000</b>

**Not 14 Andra långfristiga fordringar  
Koncernen**

	2023-06-30	2022-06-30
Ingående anskaffningsvärden	500 000	205 000
Tillkommande fordringar	0	500 000
Avgående fordringar	0	-205 000
Omklassificeringar	-340 000	0
<b>Utgående ackumulerade anskaffningsvärden</b>	<b>160 000</b>	<b>500 000</b>
<b>Utgående redovisat värde</b>	<b>160 000</b>	<b>500 000</b>

**Not 15 Förutbetalda kostnader och upplupna intäkter  
Koncernen**

	2023-06-30	2022-06-30
Förutbetald hyra	878 491	793 876
Förutbetald leasing	211 225	61 168
Förutbetald försäkring	173 608	146 270
Upplupna ränteintäkter	38 137	8 683
Övriga förutbetalda kostnader	344 918	354 424
<b>1 646 379</b>	<b>1 364 421</b>	

A1  
TT © Kall

**Moderbolaget**

	2023-06-30	2022-06-30
Förutbetalad försäkring	16 978	16 978
	<b>16 978</b>	<b>16 978</b>

**Not 16 Långfristiga skulder  
Koncernen**

Inga skulder förfaller senare än fem år efter balansdagen.

**Not 17 Upplupna kostnader och förutbetalda intäkter  
Koncernen**

	2023-06-30	2022-06-30
Personalrelaterat	6 862 933	5 078 998
Underentreprenad o material	1 202 132	233 588
Övriga uppl kostnader	249 135	253 487
	<b>8 314 200</b>	<b>5 566 073</b>

**Moderbolaget**

	2023-06-30	2022-06-30
Övriga uppl kostnader	55 000	55 000
	<b>55 000</b>	<b>55 000</b>

**Not 18 Justeringar för poster som inte ingår i kassaflödet m.m  
Koncernen**

	2023-06-30	2022-06-30
Avskrivningar	2 441 524	2 139 923
Avyttring dotterbolag	0	172 918
	<b>2 441 524</b>	<b>2 312 841</b>

**Moderbolaget**

	2023-06-30	2022-06-30
Nedskrivningar	2 000 000	0
	<b>2 000 000</b>	<b>0</b>

### Not 19 Inköp och försäljning mellan koncernföretag Moderbolaget

	2022-07-01 -2023-06-30	2021-07-01 -2022-06-30
Andel av årets totala inköp som skett från andra företag i koncernen	17,44 %	16,05 %
Andel av årets totala försäljningar som skett till andra företag i koncernen	57,70 %	63,88 %

### Not 20 Andelar i koncernföretag Moderbolaget

	2023-06-30	2022-06-30
Ingående anskaffningsvärden	10 382 183	10 382 183
<b>Utgående ackumulerade anskaffningsvärden</b>	<b>10 382 183</b>	<b>10 382 183</b>
Ingående nedskrivningar	-700 000	-700 000
Årets nedskrivningar	-2 000 000	0
<b>Utgående ackumulerade nedskrivningar</b>	<b>-2 700 000</b>	<b>-700 000</b>
<b>Utgående redovisat värde</b>	<b>7 682 183</b>	<b>9 682 183</b>

### Not 21 Specifikation andelar i koncernföretag Moderbolaget

Namn	Kapital- andel	Rösträtts- andel	Antal andelar	Bokfört värde
Arbitrary Holding AB	80%	80%	400	40 000
Erikssons Byggtjänst AB	51%	51%	510	25 500
Ostbutiken.se i Mölndal AB	65%	65%	325	50 004
Waldensen AB	97,17%	97,17%	400 116	4 566 679
TechTribe AB	14,33%	14,33%	200	3 000 000
				<b>7 682 183</b>

	Org.nr	Säte
Arbitrary Holding AB	559096-0620	Mölndal
Erikssons Byggtjänst AB	556985-1602	Mölndal
Ostbutiken.se i Mölndal AB	556938-2897	Göteborg
Waldensen AB	556926-9623	Mölndal
TechTribe AB	556405-4137	Göteborg

Torvik Invest AB äger direkt och indirekt 74,5% av andelarna i TechTribe AB


2024013112695


**Not 22 Fordringar hos koncernföretag  
Moderbolaget**


	2023-06-30	2022-06-30
Ingående anskaffningsvärden	11 884 106	11 267 520
Tillkommande fordringar	0	616 586
Utgående ackumulerade anskaffningsvärden	11 884 106	11 884 106
<b>Utgående redovisat värde</b>	<b>11 884 106</b>	<b>11 884 106</b>

Resultat- och balansräkningen kommer att föreläggas på årsstämma för fastställelse.


Möndal 29/12-2023

  
Thomas Åberg  
Ordförande

  
Anders Holmberg

  
Kjell Svensson  
Verkställande direktör

Min revisionsberättelse har lämnats 29/12-2023

  
Tobias Thorsson  
Auktoriserad revisor

Fotokopians överensstämmelse  
med originalet intygas:



## Revisionsberättelse

Till bolagsstämman i Torvik Invest AB  
Org.nr 556606-2542

### Rapport om årsredovisningen och koncernredovisningen

#### *Uttalanden*

Jag har utfört en revision av årsredovisningen och koncernredovisningen för Torvik Invest AB för räkenskapsåret 2022-07-01 - 2023-06-30.

Enligt min uppfattning har årsredovisningen och koncernredovisningen upprättats i enlighet med årsredovisningslagen och ger en i alla väsentliga avseenden rättvisande bild av moderbolagets och koncernens finansiella ställning per den 2023-06-30 och av dessas finansiella resultat och kassaflöde för året enligt årsredovisningslagen. Förvaltningsberättelsen är förenlig med årsredovisningens och koncernredovisningens övriga delar.

Jag tillstyrker därför att bolagsstämman fastställer resultaträkningen och balansräkningen för moderbolaget och koncernen.

#### *Grund för uttalanden*

Jag har utfört revisionen enligt International Standards on Auditing (ISA) och god revisionssed i Sverige. Mitt ansvar enligt dessa standarder beskrivs närmare i avsnittet *Revisorns ansvar*. Jag är oberoende i förhållande till moderbolaget och koncernen enligt god revisorssed i Sverige och har i övrigt fullgjort mitt yrkesetiska ansvar enligt dessa krav.

Jag anser att de revisionsbevis jag har inhämtat är tillräckliga och ändamålsenliga som grund för mina uttalanden.

#### *Styrelsens och verkställande direktörens ansvar*

Det är styrelsen och verkställande direktören som har ansvaret för att årsredovisningen och koncernredovisningen upprättas och att de ger en rättvisande bild enligt årsredovisningslagen. Styrelsen och verkställande direktören ansvarar även för den interna kontroll som de bedömer är nödvändig för att upprätta en årsredovisning och koncernredovisning som inte innehåller några väsentliga felaktigheter, vare sig dessa beror på oegentligheter eller misstag.

Vid upprättandet av årsredovisningen och koncernredovisningen ansvarar styrelsen och verkställande direktören för bedömningen av bolagets och koncernens förmåga att fortsätta verksamheten. De upplyser, när så är tillämpligt, om förhållanden som kan påverka förmågan att fortsätta verksamheten och att använda antagandet om fortsatt drift. Antagandet om fortsatt drift tillämpas dock inte om styrelsen och verkställande direktören avser att likvidera bolaget, upphöra med verksamheten eller inte har något realistiskt alternativ till att göra något av detta.

#### *Revisorns ansvar*

Mina mål är att uppnå en rimlig grad av säkerhet om huruvida årsredovisningen och koncernredovisningen som helhet inte innehåller några väsentliga felaktigheter, vare sig dessa beror på oegentligheter eller misstag, och att lämna en revisionsberättelse som innehåller mina uttalanden. Rimlig säkerhet är en hög grad av säkerhet, men är ingen garanti för att en revision som utförs enligt ISA och god revisionssed i Sverige alltid kommer att upptäcka en väsentlig felaktighet om en sådan finns. Felaktigheter kan uppstå på grund av oegentligheter eller misstag och anses vara väsentliga om de enskilt eller tillsammans rimligen kan förväntas påverka de ekonomiska beslut som användare fattar med grund i årsredovisningen och koncernredovisningen.

Som del av en revision enligt ISA använder jag professionellt omdöme och har en professionellt skeptisk inställning under hela revisionen. Dessutom:

- identifierar och bedömer jag riskerna för väsentliga felaktigheter i årsredovisningen och koncernredovisningen, vare sig dessa beror på oegentligheter eller misstag, utformar och utför granskningsåtgärder bland annat utifrån dessa risker och inhämtar revisionsbevis som är tillräckliga och ändamålsenliga för att utgöra en grund för mina uttalanden. Risken för att inte upptäcka en väsentlig felaktighet till följd av oegentligheter är högre än för en väsentlig felaktighet som beror på misstag, eftersom oegentligheter kan innefatta agerande i maskopi, förfalskning, avsiktliga utelämnanden, felaktig information eller åsidosättande av intern kontroll.
  - skaffar jag mig en förståelse av den del av bolagets interna kontroll som har betydelse för min revision för att utforma granskningsåtgärder som är lämpliga med hänsyn till omständigheterna, men inte för att uttala mig om effektiviteten i den interna kontrollen.
  - utvärderar jag lämpligheten i de redovisningsprinciper som används och rimligheten i styrelsens och verkställande direktörens uppskattningar i redovisningen och tillhörande upplysningar.
  - drar jag en slutsats om lämpligheten i att styrelsen och verkställande direktören använder antagandet om fortsatt drift vid upprättandet av årsredovisningen och koncernredovisningen. Jag drar också en slutsats, med grund i de inhämtade revisionsbevisen, om huruvida det finns någon väsentlig osäkerhetsfaktor som avser sådana händelser eller förhållanden som kan leda till betydande tvivel om bolagets och koncernens förmåga att fortsätta verksamheten. Om jag drar slutsatsen att det finns en väsentlig osäkerhetsfaktor, måste jag i revisionsberättelsen fästa uppmärksamheten på upplysningarna i årsredovisningen och koncernredovisningen om den väsentliga osäkerhetsfaktorn eller, om sådana upplysningar är otillräckliga, modifiera uttalandet om årsredovisningen och koncernredovisningen. Mina slutsatser baseras på de revisionsbevis som inhämtas fram till datumet för revisionsberättelsen. Dock kan framtida händelser eller förhållanden göra att ett bolag och en koncern inte längre kan fortsätta verksamheten.
  - utvärderar jag den övergripande presentationen, strukturen och innehållet i årsredovisningen och koncernredovisningen, däribland upplysningarna, och om årsredovisningen och koncernredovisningen återger de underliggande transaktionerna och händelserna på ett sätt som ger en rättvisande bild.
  - inhämtar jag tillräckliga och ändamålsenliga revisionsbevis avseende den finansiella informationen för enheterna eller affärsaktiviteterna inom koncernen för att göra ett uttalande avseende koncernredovisningen. Jag ansvarar för styrning, övervakning och utförande av koncernrevisionen. Jag är ensam ansvarig för mina uttalanden.
- Jag måste informera styrelsen om bland annat revisionens planerade omfattning och inriktning samt tidpunkten för den. Jag måste också informera om betydelsefulla iakttagelser under revisionen, däribland de eventuella betydande brister i den interna kontrollen som jag identifierat.

## Rapport om andra krav enligt lagar och andra författningar

### *Uttalanden*

Utöver min revision av årsredovisningen och koncernredovisningen har jag även utfört en revision av styrelsens och verkställande direktörens förvaltning för Torvik Invest AB för räkenskapsåret 2022-07-01 - 2023-06-30 samt av förslaget till dispositioner beträffande bolagets vinst eller förlust.

Jag tillstyrker att bolagsstämman disponerar vinsten enligt förslaget i förvaltningsberättelsen och beviljar styrelsens ledamöter och verkställande direktören ansvarsfrihet för räkenskapsåret.

### *Grund för uttalanden*

Jag har utfört revisionen enligt god revisionssed i Sverige. Mitt ansvar enligt denna beskrivs närmare i avsnittet Revisorns ansvar. Jag är oberoende i förhållande till moderbolaget och koncernen enligt god revisorssed i Sverige och har i övrigt fullgjort mitt yrkesetiska ansvar enligt dessa krav.

Jag anser att de revisionsbevis jag har inhämtat är tillräckliga och ändamålsenliga som grund för mina uttalanden.

**Styrelsens och verkställande direktörens ansvar**

Det är styrelsen som har ansvaret för förslaget till dispositioner beträffande bolagets vinst eller förlust. Vid förslag till utdelning innefattar detta bland annat en bedömning av om utdelningen är försvarlig med hänsyn till de krav som bolagets och koncernens verksamhetsart, omfattning och risker ställer på storleken av moderbolagets och koncernens egna kapital, konsolideringsbehov, likviditet och ställning i övrigt.

Styrelsen ansvarar för bolagets organisation och förvaltningen av bolagets angelägenheter. Detta innefattar bland annat att fortlöpande bedöma bolagets och koncernens ekonomiska situation och att tillse att bolagets organisation är utformad så att bokföringen, medelsförvaltningen och bolagets ekonomiska angelägenheter i övrigt kontrolleras på ett betryggande sätt. Verkställande direktören ska sköta den löpande förvaltningen enligt styrelsens riktlinjer och anvisningar och bland annat vidta de åtgärder som är nödvändiga för att bolagets bokföring ska fullgöras i överensstämmelse med lag och för att medelsförvaltningen ska skötas på ett betryggande sätt.

**Revisorns ansvar**

Mitt mål beträffande revisionen av förvaltningen, och därmed mitt uttalande om ansvarsfrihet, är att inhämta revisionsbevis för att med en rimlig grad av säkerhet kunna bedöma om någon styrelseledamot eller verkställande direktören i något väsentligt avseende:

- företagit någon åtgärd eller gjort sig skyldig till någon försummelse som kan föranleda ersättningsskyldighet mot bolaget, eller
- på något annat sätt handlat i strid med aktiebolagslagen, årsredovisningslagen eller bolagsordningen.

Mitt mål beträffande revisionen av förslaget till dispositioner av bolagets vinst eller förlust, och därmed mitt uttalande om detta, är att med rimlig grad av säkerhet bedöma om förslaget är förenligt med aktiebolagslagen.

Rimlig säkerhet är en hög grad av säkerhet, men ingen garanti för att en revision som utförs enligt god revisionssed i Sverige alltid kommer att upptäcka åtgärder eller försummelser som kan föranleda ersättningsskyldighet mot bolaget, eller att ett förslag till dispositioner av bolagets vinst eller förlust inte är förenligt med aktiebolagslagen.

Som en del av en revision enligt god revisionssed i Sverige använder jag professionellt omdöme och har en professionellt skeptisk inställning under hela revisionen. Granskningen av förvaltningen och förslaget till dispositioner av bolagets vinst eller förlust grundar sig främst på revisionen av räkenskaperna. Vilka tillkommande granskningsåtgärder som utförs baseras på min professionella bedömning med utgångspunkt i risk och väsentlighet. Det innebär att jag fokuserar granskningen på sådana åtgärder, områden och förhållanden som är väsentliga för verksamheten och där avsteg och överträdelser skulle ha särskild betydelse för bolagets situation. Jag går igenom och prövar fattade beslut, beslutsunderlag, vidtagna åtgärder och andra förhållanden som är relevanta för mitt uttalande om ansvarsfrihet. Som underlag för mitt uttalande om styrelsens förslag till dispositioner beträffande bolagets vinst eller förlust har jag granskat om förslaget är förenligt med aktiebolagslagen.

Göteborg den 29 december 2023



Tobias Thorsson  
Auktoriserad revisor

Fotokopians överensstämmelse  
med originalet intygas:

