

Årsredovisning

för

rdev AB

559131-8505

Räkenskapsåret

2022

Fastställelseintyg

Undertecknad styrelseledamot i rdev AB intygar, dels att denna kopia av årsredovisningen stämmer överens med originalet, dels att resultaträkningen och balansräkningen i årsredovisningen har fastställts på årsstämman den 6 april 2023. Årsstämman beslutade att godkänna styrelsens förslag till resultatdisposition.

Sollentuna den 7 april 2023



Rikard Andersson

Årsredovisning

för

rdev AB

559131-8505

Räkenskapsåret

2022

Styrelsen för rdev AB avger följande årsredovisning för räkenskapsåret 2022.

Årsredovisningen är upprättad i svenska kronor, SEK. Om inte annat särskilt anges, redovisas alla belopp i hela kronor (kr). Uppgifter inom parentes avser föregående år.

Förvaltningsberättelse

Verksamheten

Allmänt om verksamheten

Bolaget skall bedriva projektledning, utveckling, försäljning och licensiering av databaserade tjänster samt därmed förenlig verksamhet.

Företaget har sitt säte i Sollentuna.

Flerårsöversikt (Tkr)	2022	2021	2020	2019
Nettoomsättning	1 491	2 006	2 098	1 446
Resultat efter finansiella poster	564	703	501	583
Soliditet (%)	69,3	65,5	46,8	47,6

Förändringar i eget kapital

	Aktie- kapital	Balanserat resultat	Årets resultat	Totalt
Belopp vid årets ingång	50 000	231 245	417 787	699 032
Disposition enligt beslut av årsstämman:				
Utdelning		-300 000		-300 000
Balanseras i ny räkning		417 787	-417 787	0
Årets resultat			335 867	335 867
Belopp vid årets utgång	50 000	349 032	335 867	734 899

Resultatdisposition

Styrelsen föreslår att till förfogande stående vinstmedel (kronor):

balanserad vinst	349 032
årets vinst	335 867
	684 899

disponeras så att	
till aktieägare utdelas	300 000
i ny räkning överföres	384 899
	684 899

Styrelsen föreslås bemyndigas att besluta om tidpunkt då utdelningen skall betalas.

Styrelsen anser att den föreslagna vinstutdelningen är försvarlig med hänsyn till de krav som verksamhetens art, omfattning och risker ställer på storleken av det egna kapitalet samt bolagets konsolideringsbehov, likviditet och ställning i övrigt.

Företagets resultat och ställning i övrigt framgår av efterföljande resultat- och balansräkning med noter.

Resultaträkning	Not	2022-01-01 -2022-12-31	2021-01-01 -2021-12-31
Rörelseintäkter, lagerförändringar m. m.			
Nettoomsättning		1 490 988	2 006 304
Summa rörelseintäkter, lagerförändringar m.m.		1 490 988	2 006 304
Rörelsekostnader			
Övriga externa kostnader		-234 970	-617 114
Personalkostnader	2	-680 316	-686 290
Av- och nedskrivningar av materiella och immateriella anläggningstillgångar		-12 709	0
Summa rörelsekostnader		-927 995	-1 303 404
Rörelseresultat		562 993	702 900
Finansiella poster			
Övriga ränteintäkter och liknande resultatposter		1 058	0
Summa finansiella poster		1 058	0
Resultat efter finansiella poster		564 051	702 900
Bokslutsdispositioner			
Förändring av periodiseringsfonder		-140 000	-175 000
Summa bokslutsdispositioner		-140 000	-175 000
Resultat före skatt		424 051	527 900
Skatter			
Skatt på årets resultat		-88 184	-110 113
Årets resultat		335 867	417 787

Balansräkning

Not

2022-12-31

2021-12-31

TILLGÅNGAR

Anläggningstillgångar

Materiella anläggningstillgångar

Inventarier, verktyg och installationer

3

29 655

0

Summa materiella anläggningstillgångar

29 655

0

Summa anläggningstillgångar

29 655

0

Omsättningstillgångar

Kortfristiga fordringar

Kundfordringar

0

336 497

Övriga fordringar

97 055

93 660

Förutbetalda kostnader och upplupna intäkter

11 658

87 196

Summa kortfristiga fordringar

108 713

517 353

Kassa och bank

Kassa och bank

1 799 928

1 306 771

Summa kassa och bank

1 799 928

1 306 771

Summa omsättningstillgångar

1 908 641

1 824 124

SUMMA TILLGÅNGAR

1 938 296

1 824 124

Balansräkning

Not

2022-12-31

2021-12-31

EGET KAPITAL OCH SKULDER

Eget kapital

Bundet eget kapital

Aktiekapital

50 000

50 000

Summa bundet eget kapital

50 000

50 000

Fritt eget kapital

Balanserat resultat

349 032

231 245

Årets resultat

335 867

417 787

Summa fritt eget kapital

684 899

649 032

Summa eget kapital

734 899

699 032

Obeskattade reserver

Periodiseringsfonder

765 000

625 000

Summa obeskattade reserver

765 000

625 000

Kortfristiga skulder

Leverantörsskulder

5 936

5 936

Övriga skulder

346 373

400 702

Upplupna kostnader och förutbetalda intäkter

86 088

93 454

Summa kortfristiga skulder

438 397

500 092

SUMMA EGET KAPITAL OCH SKULDER

1 938 296

1 824 124

Noter

Not 1 Redovisningsprinciper

Allmänna upplysningar

Årsredovisningen är upprättad i enlighet med årsredovisningslagen och Bokföringsnämndens allmänna råd (BFNAR 2016:10) om årsredovisning i mindre företag.

Avskrivning

Tillämpade avskrivningstider:

Inventarier, verktyg och installationer 5 år

Nyckeltalsdefinitioner

Nettoomsättning

Rörelsens huvudintäkter, fakturerade kostnader, sidointäkter samt intäktskorrigeringar.

Resultat efter finansiella poster

Resultat efter finansiella intäkter och kostnader men före bokslutsdispositioner och skatter.

Soliditet (%)

Justerat eget kapital (eget kapital och obeskattade reserver med avdrag för uppskjuten skatt) i procent av balansomslutning.


Not 2 Medelantalet anställda



	2022	2021
Medelantalet anställda	1	1

Not 3 Inventarier, verktyg och installationer

	2022-12-31	2021-12-31
Inköp	42 364	
Utgående ackumulerade anskaffningsvärden	42 364	
Årets avskrivningar	-12 709	
Utgående ackumulerade avskrivningar	-12 709	
Utgående redovisat värde	29 655	

Sollentuna-den 5 april 2023


Rikard Andersson


Sollentuna Kommun
Medelantalet anställda

Elin Löfgren
0739-222314